

**ESTUDIO DE
AUDIENCIA
RADIO**




04 / 2026



Radio Insular

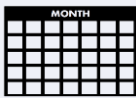




FICHA TÉCNICA

**Universo:**

Población mayor de 16 años.

**Fecha de finalización del estudio:**

04 / 2026

2σ
2 sigma

**Muestreo:**

Entrevistas, medios semejantes e información interactiva de Internet

Para más precisión de los datos web, se requiere permiso de acceso a datos en Google Analytics (Manual aquí: www.audiencia.org/GA_manual.pdf)

**Número de entrevistas telefónicas:**

241

**Error máximo sobre el total de la muestra:**

6,44%

**Empresa que realiza el estudio:**

INFORTÉCNICA - www.infortecnica.com

Puede verificar la autenticidad de los datos del estudio consultando la web:
www.audiencia.org o en www.audimedia.net



SÍNTESIS

Radio Insular obtiene un 8,5 por ciento de share en Fuerteventura.

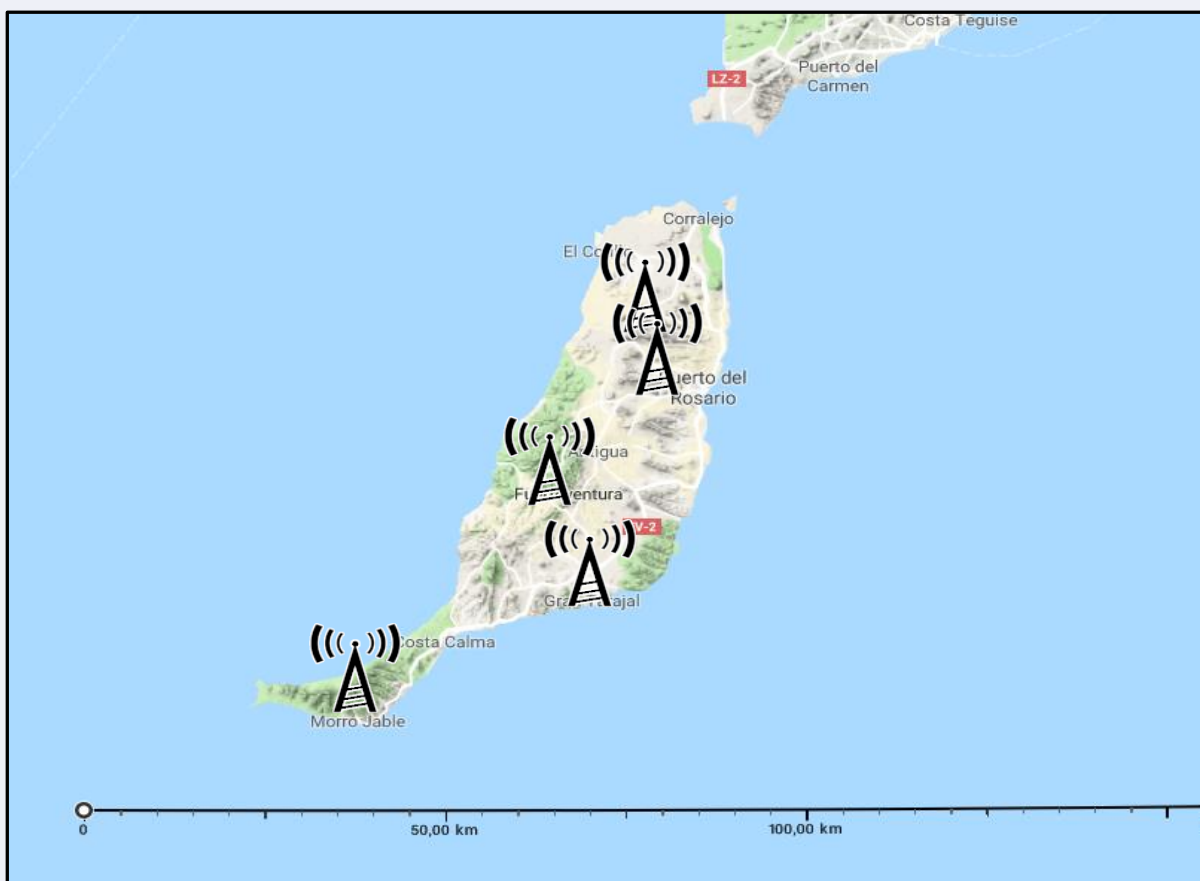
Tras las entrevistas realizadas hasta abril de 2026 se obtienen los siguientes resultados:

Radio Insular es conocida por el 47,9 por ciento de la población en su área de Fuerteventura. En el último mes, la han seguido 41311 personas durante 20 minutos al día de media. Sobre el total de la población del área, el tiempo medio de audiencia es de 6,4 minutos, con un 8,5 por ciento de share y un GRP 24h de 5287 personas.



E M I S I Ó N

Situación de los emisores



Potencia de emisión

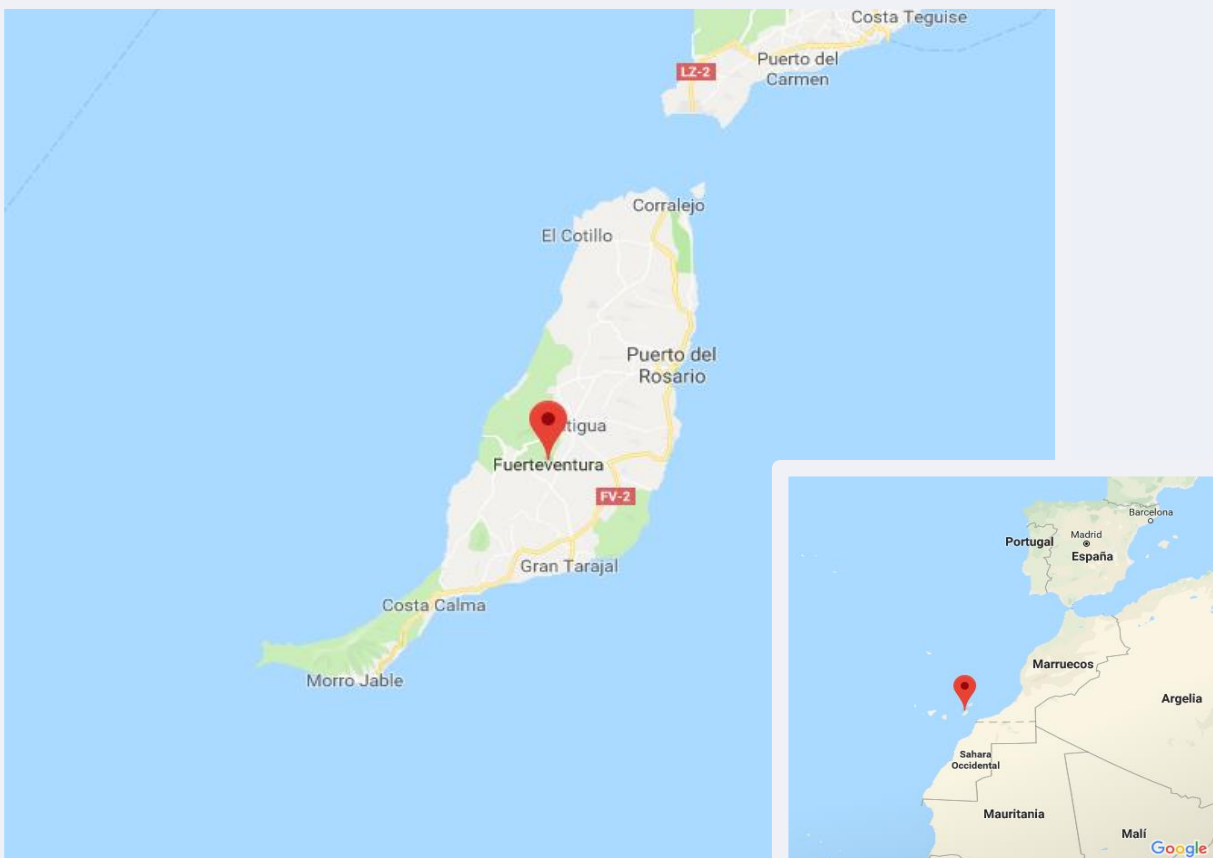
> 5000 W en el conjunto de la emisora



ÁREA



Área del estudio: Fuerteventura



Población del área del estudio:
129.500



Poblaciones:
La Oliva
Puerto del Rosario
Antigua

Betancuria
Tuineje
Pájara



RESULTADOS

Área: Fuerteventura

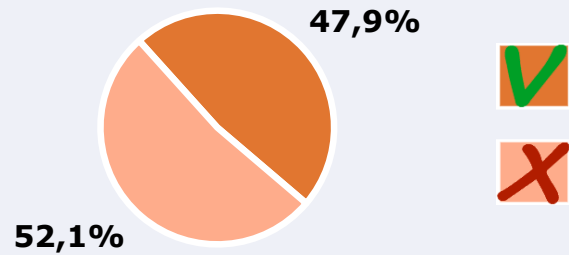


Ha escuchado alguna vez la emisora



47,9 %

62.031



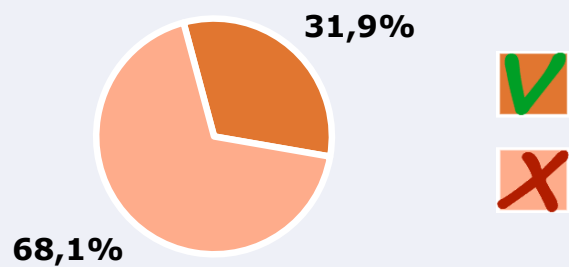
Universo: Población general

Seguidores de la emisora (En algún momento durante el último mes)



31,9 %

41.311



Universo: Población general

Resultados generales - 24 horas



8,5 % Share 24h

5.287 GRP 24h
Radioyentes únicos

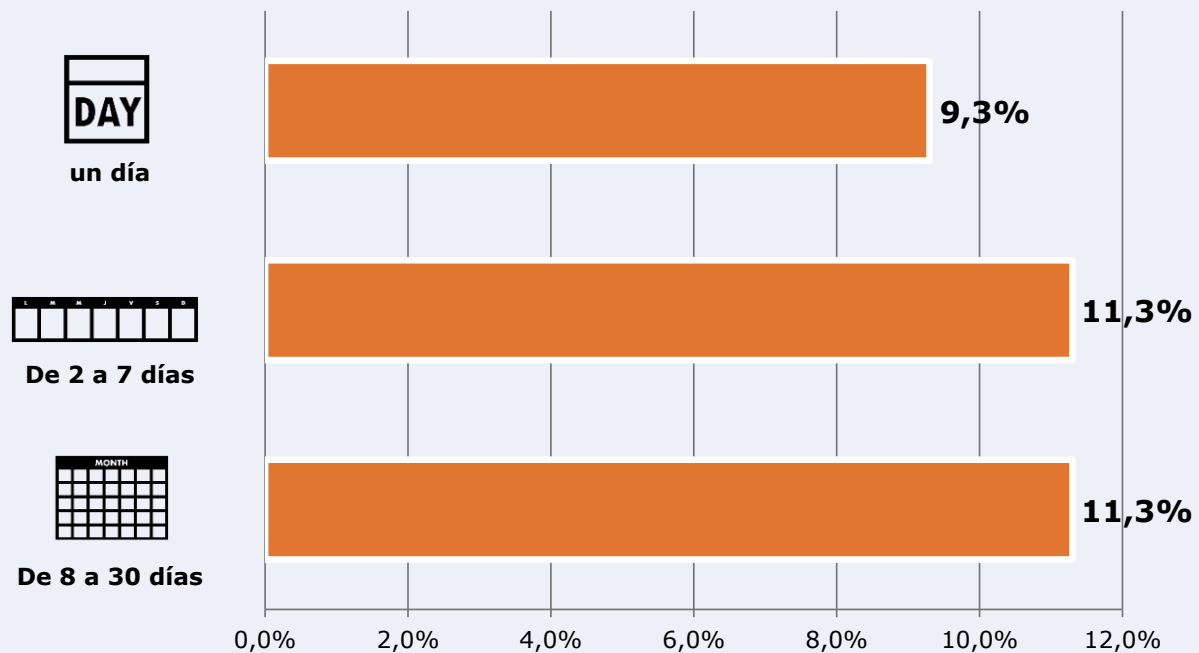
573 Público medio

Universo: Población general

Tiempo de audiencia diaria



Última vez que siguió la emisora



Universo: Población general

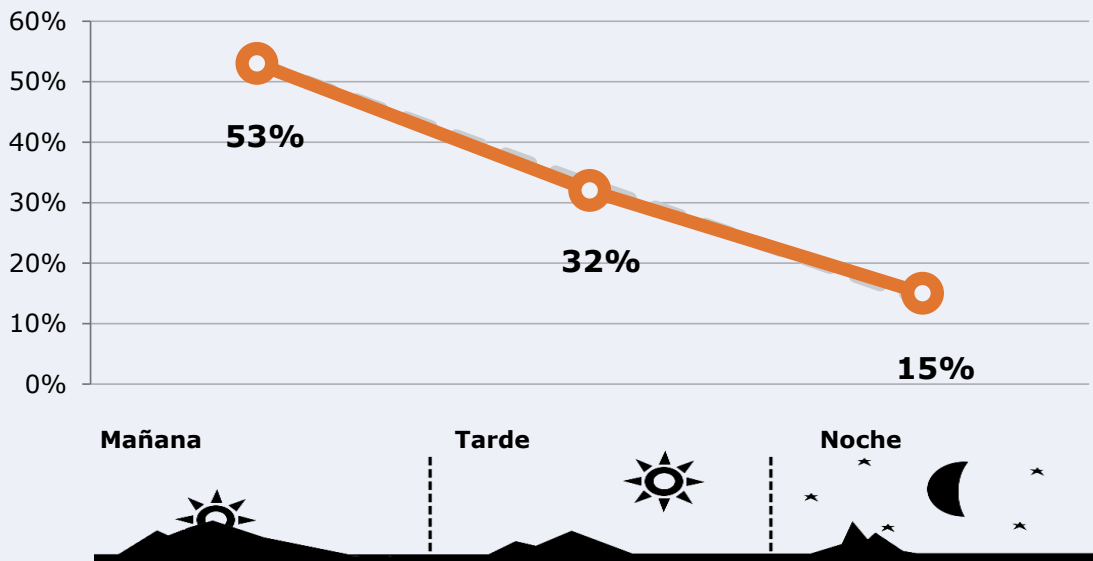



RESULTADOS POR FRANJAS HORARIAS

Área: Fuerteventura

Preferencia horaria






(En el conjunto de áreas del estudio)




 **Universo:** Población que sigue la emisora

Resultados

(En el área - 8 horas)

	% Share (8 horas)	 GRP (8 horas)	 Público medio
Mañana 	8,5%	2802	911
Tarde 	8,2%	1692	550
Noche 	9,1%	793	258

 **Universo:** Población general

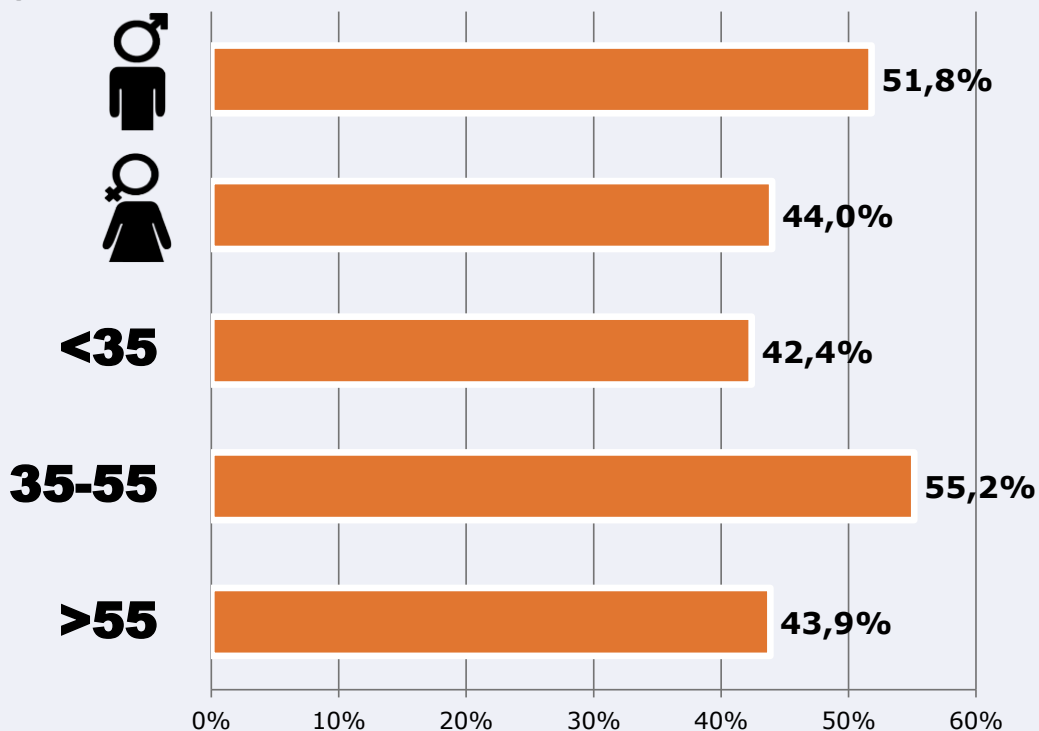


RESULTADOS POR SEXO Y EDAD

Área: Fuerteventura



Ha escuchado alguna vez la emisora



Universo: Población general



Tiempo de audiencia diaria
minutos / persona

	♂	♀	<35	35-55	>55
Población general	7,0	5,7	4,5	7,5	6,6
Población que sigue la emisora	22,7	17,4	15,7	22,3	21,1



INFORMACIÓN COMPLEMENTARIA

Área: Fuerteventura



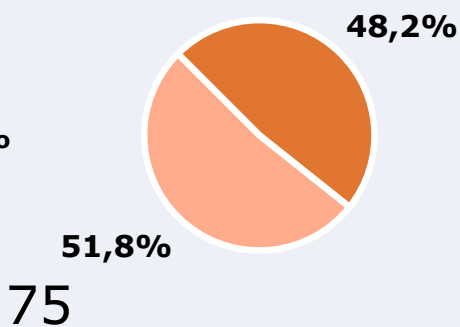
Información general del medio
(Todas las emisoras de radio)




Seguimiento del medio



Audiencia diaria
en minutos



75

 **Universo:** Población general



REDES SOCIALES

Área: global

Seguidores en las redes sociales

	66.000	www.facebook.com/RadioInsularFTV/
	1.503	x.com/radioinsularftv
	17.000	www.instagram.com/radioinsularftv/
	3.583	www.tiktok.com/@radioinsularftv
	1.580	www.youtube.com/channel/UChkY9Vq7TLv23Z3xD5K6irw
	89.666	TOTAL SEGUIDORES



Sitio web

radioinsular.es