

ESTUDIO DE
AUDIENCIA
TELEVISIÓN



04 / 2026



Popular TV Cantabria





FICHA TÉCNICA

**Universo:**

Población mayor de 16 años.

**Fecha de finalización del estudio:**

04 / 2026

2σ
2 sigma

**Muestreo:**

Entrevistas, medios semejantes e información interactiva de Internet

Para más precisión de los datos web, se requiere permiso de acceso a datos en Google Analytics (Manual aquí: www.audiencia.org/GA_manual.pdf)

**Número de entrevistas telefónicas:**

242

**Error máximo sobre el total de la muestra:**

6,43%

**Empresa que realiza el estudio:**

INFORTÉCNICA - www.infortecnica.com

Puede verificar la autenticidad de los datos del estudio consultando la web:
www.audiencia.org o en www.audimedia.net



SÍNTESIS

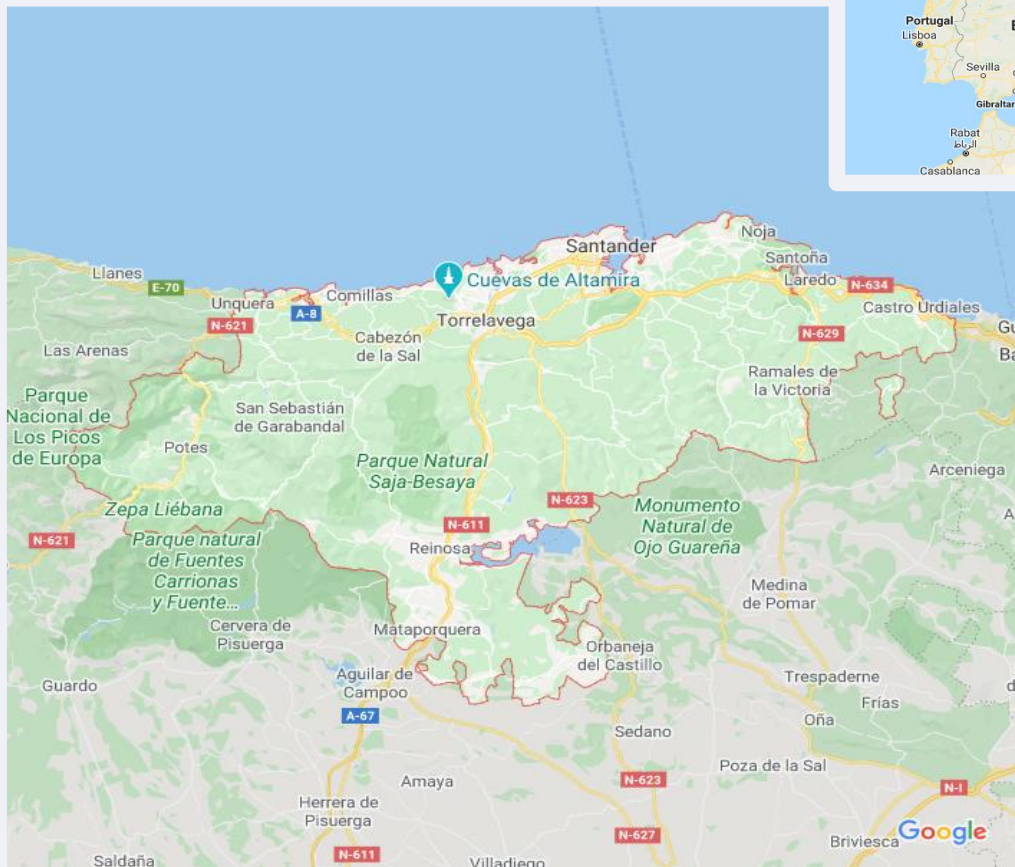
Popular TV Cantabria obtiene un 5,4 por ciento de share en TDT en Cantabria.

Tras las entrevistas realizadas hasta abril de 2026 se obtienen los siguientes resultados:

Popular TV Cantabria es conocido por el 58,3 por ciento de la población del área de Cantabria. Durante el último mes, 194504 personas han seguido el canal en algún momento, con una media de 22,4 minutos al día. Sobre el total de la población del área, el tiempo medio de audiencia es de 7,3 minutos, con un 5,4 por ciento de share en TDT y un GRP 24h de 20415 personas.



ÁREA

**Área del estudio:**
Cantabria**Población del área del estudio:**
593.000



RESULTADOS

Área: Cantabria

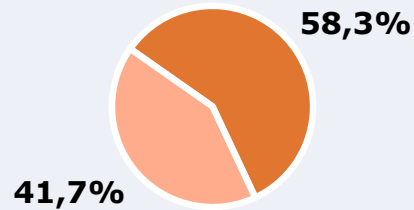


Ha visto alguna vez el canal



58,3 %

345.719



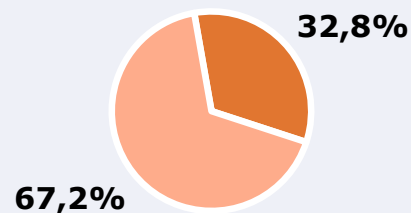
Universo: Población general

Seguidores del canal (En algún momento durante el último mes)



32,8 %

194.504



Universo: Población general

Resultados generales - 24 horas



5,4 %

Share TDT HD

3,7 %

Share global

Incluye TDT, plataformas en streaming y otros usos.

20.415

GRP 24h

3.627

Público medio

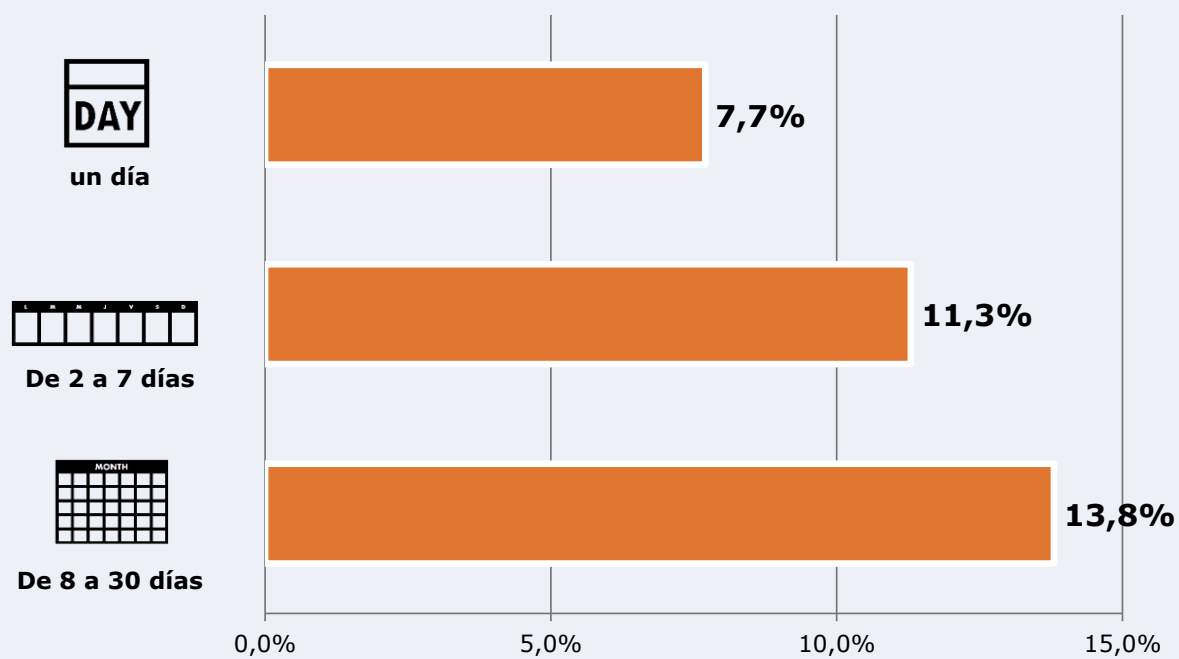
Excluyendo de 2:00 a 6:00 horas

Universo: Población general

Tiempo de audiencia diaria



Última vez que siguió la emisora



Universo: Población general

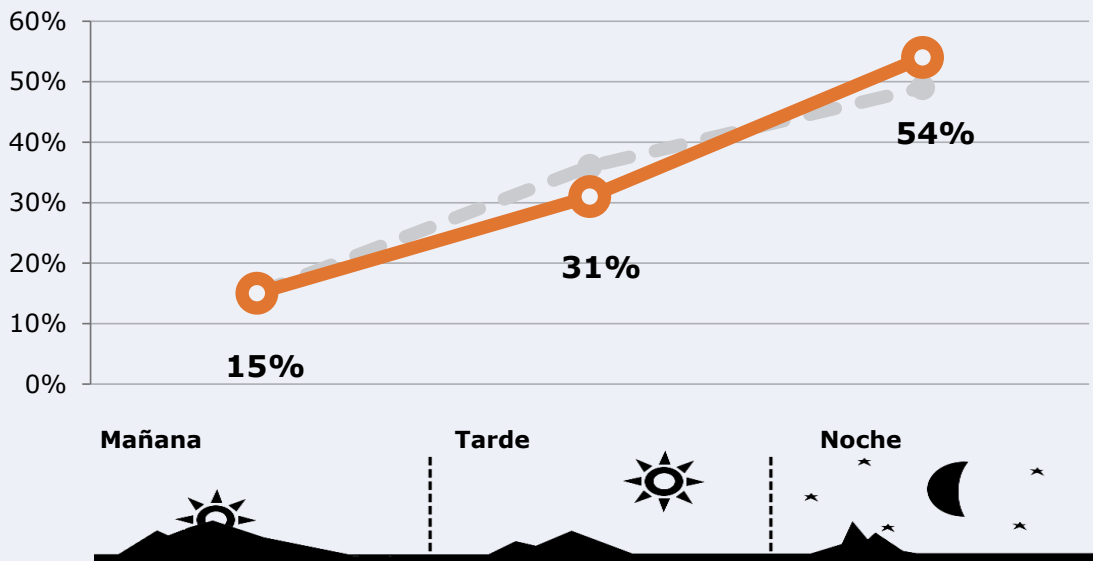


RESULTADOS POR FRANJAS HORARIAS

Área: Cantabria

Preferencia horaria

(En el conjunto de áreas del estudio)



Universo: Población que sigue la emisora

Resultados

(En el área - 8 horas)

	% Share TDT (8 horas)	 GRP (8 horas)	 Público medio
Mañana 	5,4%	3062	1632
Tarde 	4,7%	6329	3373
Noche 	6,0%	11024	5876

Universo: Población general

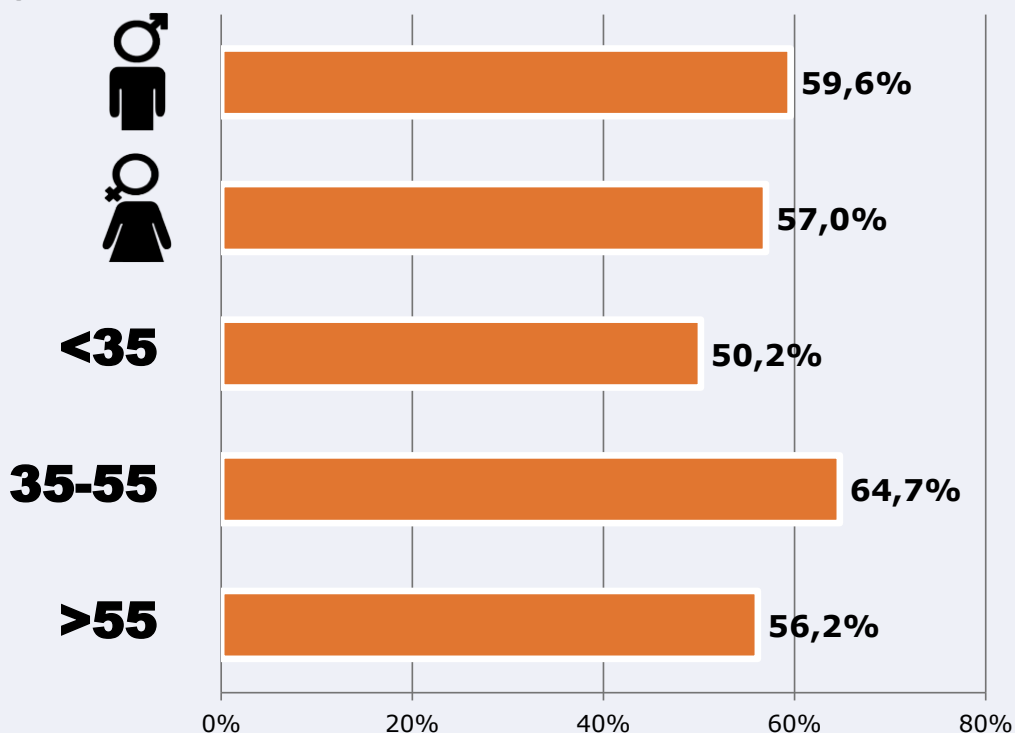


RESULTADOS POR SEXO Y EDAD

Área: Cantabria



Ha visto alguna vez el canal



Universo: Población general



Tiempo de audiencia diaria
minutos / persona

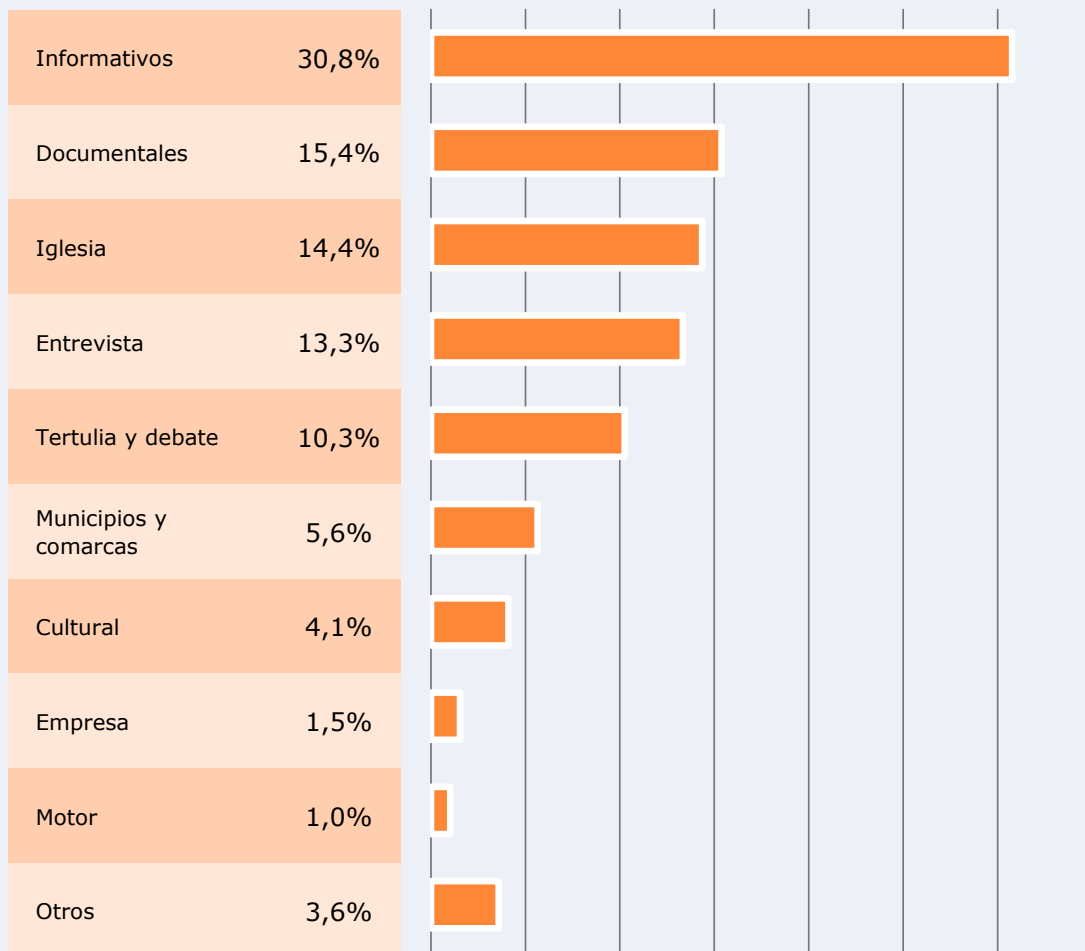
	♂	♀	<35	35-55	>55
 Población general	7,6	7,1	5,4	8,0	7,0
 Población que sigue la emisora	22,8	22,0	17,6	25,3	22,3



INFORMACIÓN COMPLEMENTARIA

Área: Cantabria

¿Qué tipo de programas le interesan más de Popular Televisión?



Universo: Población que sigue la emisora



REDES SOCIALES

Área: global

Seguidores en las redes sociales



14.000

facebook.com/populartvcantabria



913

x.com/ptvcantabria



5.060

www.instagram.com/ptvcantabria/



73.400

www.youtube.com/channel/UCnRUhLUWKAaemaXyIzaas0A



93.373

TOTAL SEGUIDORES



Sitio web

populartvcantabria.com