

ESTUDIO DE
AUDIENCIA
TELEVISIÓN



04 / 2026



Canal 9 Soria





FICHA TÉCNICA

**Universo:**

Población mayor de 16 años.

**Fecha de finalización del estudio:**

04 / 2026

2σ
2 sigma

**Muestreo:**

Entrevistas, medios semejantes e información interactiva de Internet

Para más precisión de los datos web, se requiere permiso de acceso a datos en Google Analytics (Manual aquí: www.audiencia.org/GA_manual.pdf)

**Número de entrevistas telefónicas:**

233

**Error máximo sobre el total de la muestra:**

6,55%

**Empresa que realiza el estudio:**

INFORTÉCNICA - www.infortecnica.com

Puede verificar la autenticidad de los datos del estudio consultando la web:
www.audiencia.org o en www.audimedia.net



SÍNTESIS

Canal 9 Soria obtiene un 9,5 por ciento de share en TDT en Soria y proximidades.

Tras las entrevistas realizadas hasta abril de 2026 se obtienen los siguientes resultados:

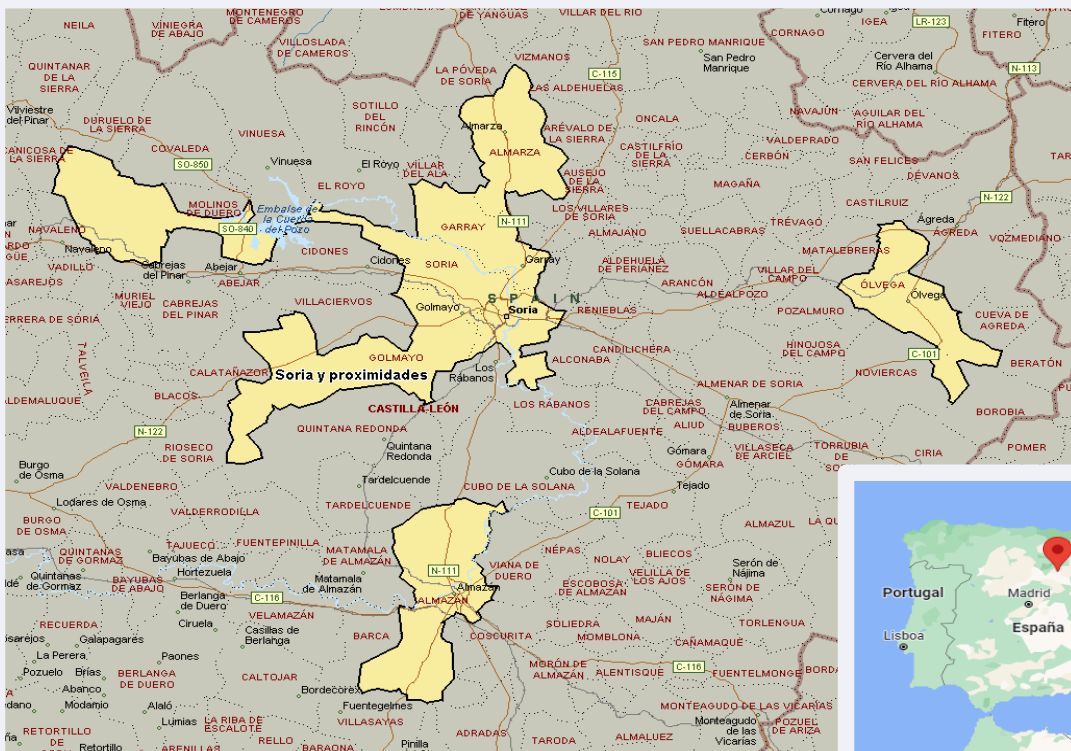
Canal 9 Soria es conocido por el 83 por ciento de la población de su área de Soria y proximidades. Durante el último mes, 34705 personas han seguido el canal en algún momento, con una media de 20,6 minutos al día. Sobre el total de la población del área, el tiempo medio de audiencia es de 13 minutos, con un 9,5 por ciento de share en TDT y un GRP 24h de 3340 personas.



ÁREA



Área del estudio: Soria y proximidades



Población del área del estudio:
55.000



Poblaciones:

ALMARZA
ALMAZAN
GARRAY
GOLMAYO
OLVEGA
SORIA



RESULTADOS

Área: Soria y proximidades

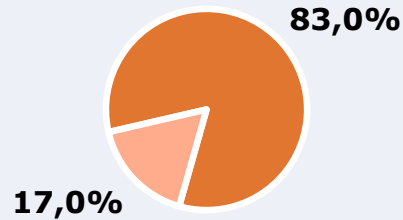


Ha visto alguna vez el canal



83,0 %

45.650



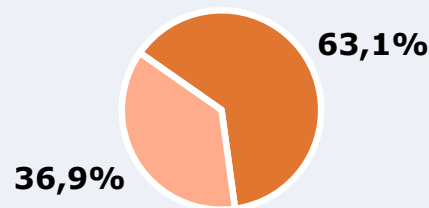
Universo: Población general

Seguidores del canal (En algún momento durante el último mes)



63,1 %

34.705



Universo: Población general

Resultados generales - 24 horas



9,5 %

Share TDT HD

6,6 %

Share global

Incluye TDT, plataformas en streaming y otros usos.

3.340

GRP 24h

596

Público medio

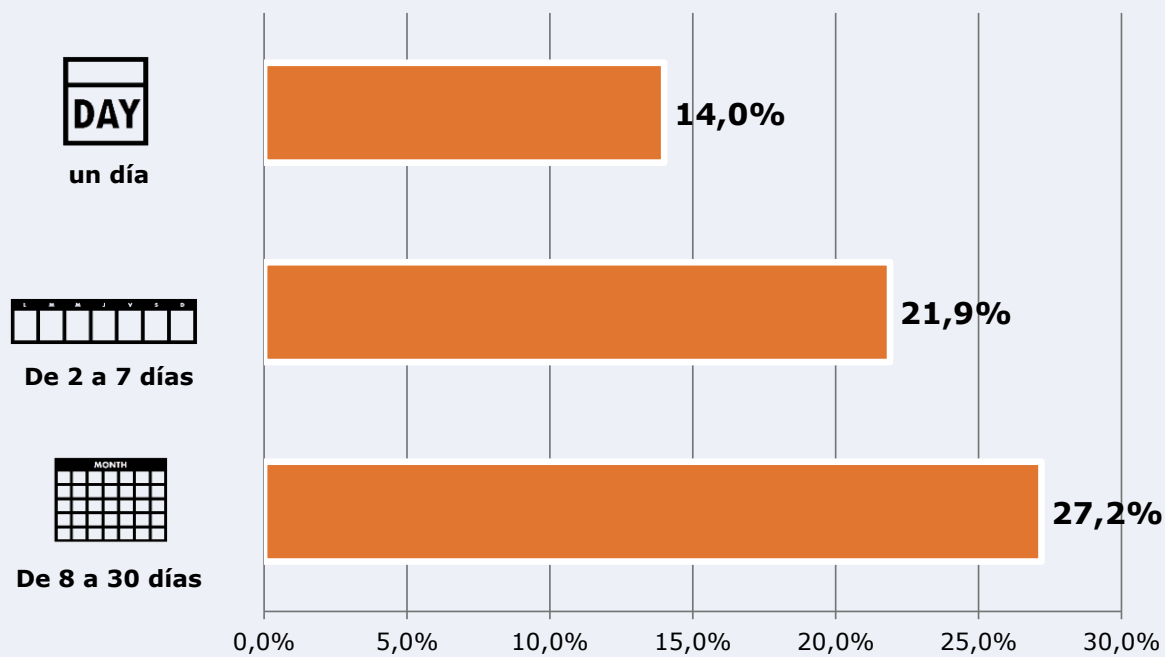
Excluyendo de 2:00 a 6:00 horas

Universo: Población general

Tiempo de audiencia diaria



Última vez que siguió la emisora



Universo: Población general

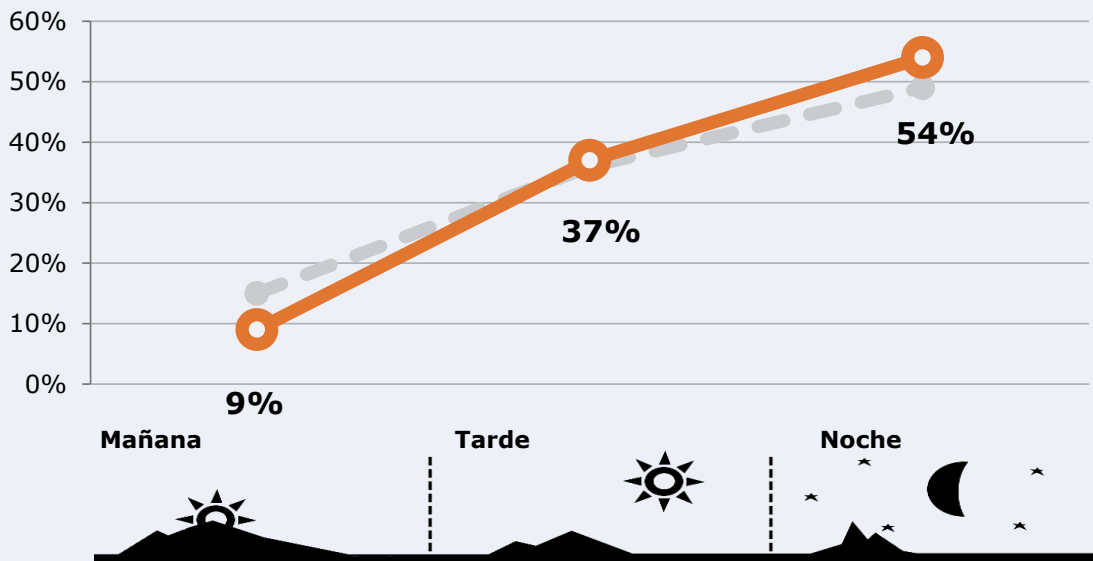



RESULTADOS POR FRANJAS HORARIAS

Área: Soria y proximidades

Preferencia horaria






(En el conjunto de áreas del estudio)




 **Universo:** Población que sigue la emisora

Resultados

(En el área - 8 horas)

	% Share TDT (8 horas)	 GRP (8 horas)	 Público medio
Mañana 	5,7%	301	134
Tarde 	9,8%	1236	551
Noche 	10,5%	1804	804

 **Universo:** Población general

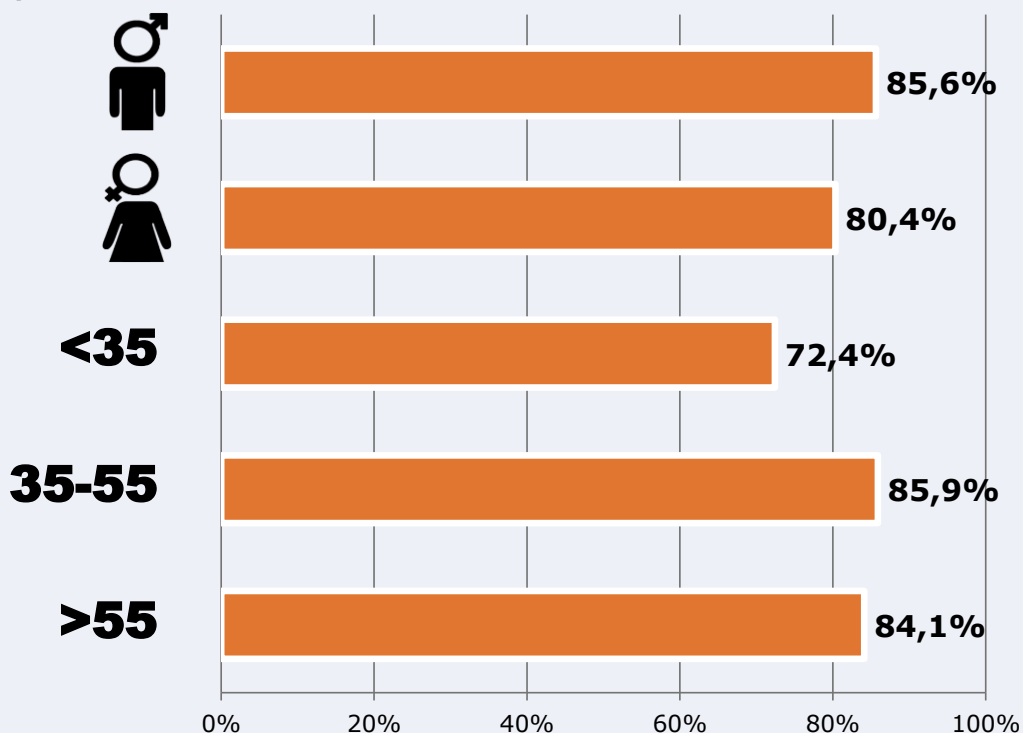


RESULTADOS POR SEXO Y EDAD

Área: Soria y proximidades



Ha visto alguna vez el canal



Universo: Población general



Tiempo de audiencia diaria
minutos / persona

	♂	♀	<35	35-55	>55
Población general	13,8	12,2	8,6	14,0	14,4
Población que sigue la emisora	21,3	19,9	14,2	22,5	23,1