



PAPER



DIGITAL



El Pou de la Gallina

Estudi d'audiència

12/ 2025



ESTUDI REALITZAT PER

audiimedia.net

AMB COL·LABORACIÓ DE

Infotécnica
audiència.org

AUDIÈNCIES 360

ENCARREGAT PER

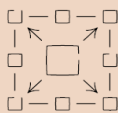



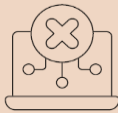
Premsa Comarcal

AMB EL SUPORT DE

Generalitat de Catalunya
Departament
de la Presidència

fitxa tècnica



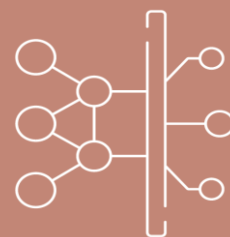
▼ Univers 	Població major de 16 anys. Extrapolada població general.
▼ Data de l'estudi 	D'octubre a desembre de 2025.
▼ Mostreig 	Entrevistes, mitjans semblants i informació interactiva d'Internet. Per a més precisió a les dades web, es requereix permís d'accés a dades a Google Analytics. (Manual: www.audiencia.org/GA_manual.pdf)
▼ Nombre d'entrevistes telefòniques 	280 >35.000 trucades de l'estudi global de Premsa Comarcal.
▼ Error màxim sobre el total de la mostra 	6%
▼ Empresa que realitza l'estudi	INFORTÈCNICA www.infortecnica.com

Pot verificar l'autenticitat de les dades del estudi a les webs:

audiencia.org / audiencies.cat / audimedia.net




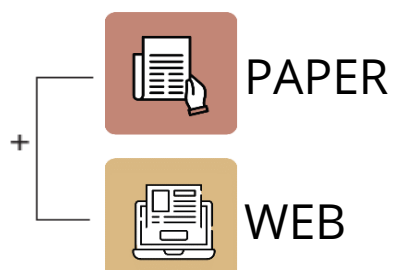
Síntesi



> El Pou de la Gallina

obté **922** lectors diaris

entre



- ➔ A l'estudi realitzat d'octubre a desembre de 2025, a la seva àrea de Manresa i voltants. El 63,5 per cent de la població ha llegit alguna vegada la publicació impresa El Pou de la Gallina. En l'últim mes l'han seguit 17418 persones que hi dediquen un temps mitjà d'audiència de 39,9 minuts durant el conjunt del mes. El que equival al 2,3 per cent de share de premsa en paper.
- ➔ La versió web de El Pou de la Gallina, elpou.cat, és coneguda pel 15,3 per cent de la població de la seva àrea, on 305 usuaris dedicats visiten el web durant més d'un minut en 24 hores. Del global d'Internet rep una mitjana de 341 usuaris únics al dia, amb un temps mitjà de 1,6 minuts.



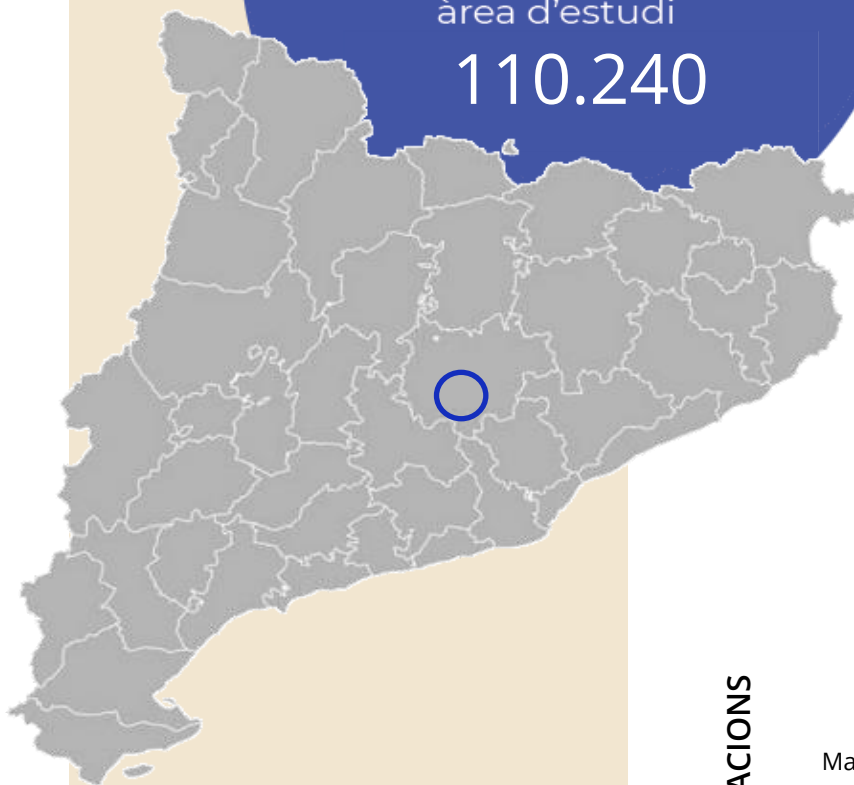
ÀREA

> Manresa i voltants



Població
àrea d'estudi

110.240



PRINCIPALS POBLACIONS

- Manresa
- Santpedor
- St. Fruitós de Bages
- Sant Joan de Vilatorrada



RESULTATS DE LA PUBLICACIÓ EN PAPER

Resultats publicació

El Pou de la Gallina

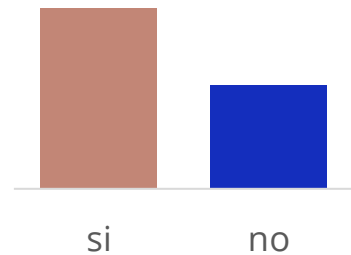
Àrea: Manresa i voltants



Ha llegit algun cop la publicació

UNIVERS:
Població general

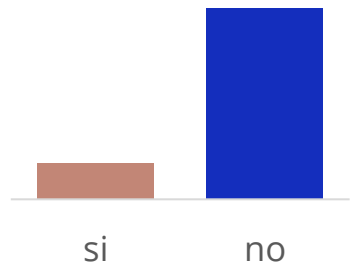
70.002 | 63,5%



Seguidors de la publicació al mes

UNIVERS:
Població general

17.418 | 15,8%



Resultats generals / 24 hores

UNIVERS:
Població general

581

Lectors en 24h

2,3%

Share 24h

Publicacions periòdiques

Temps d'audiència

6,3

minunts mensuals /
persona

Població general

39,9

minunts mensuals /
persona

Seguidors de la publicació

386

Total hores diàries

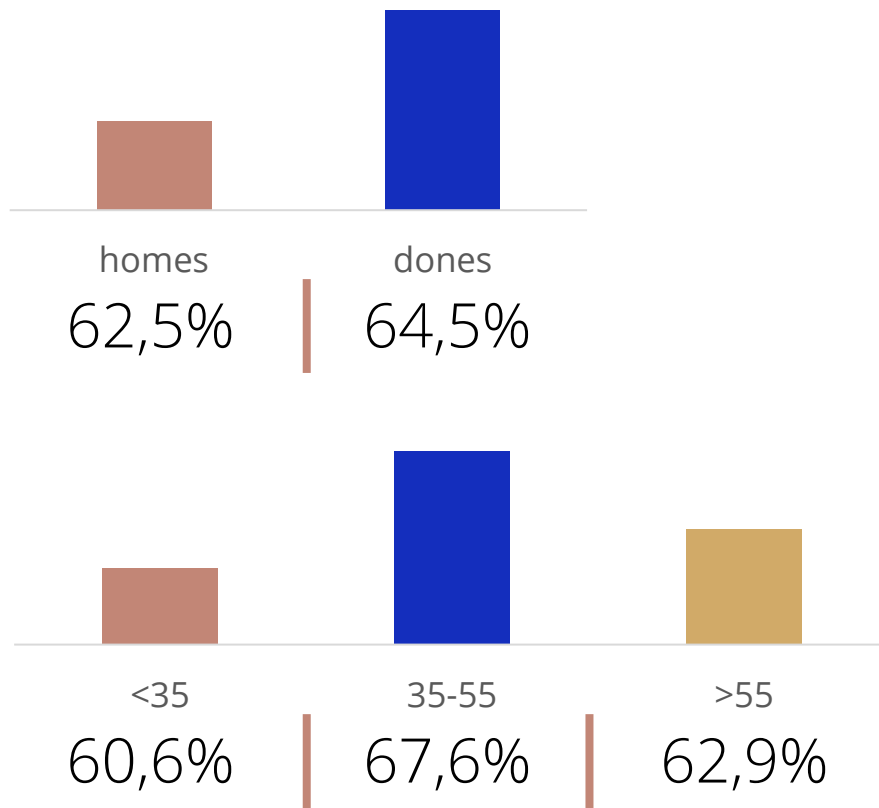
Població general

Resultats per sexe i edat

Àrea: Manresa i voltants

Ha llegit algun cop la publicació


UNIVERS:
Població
general



Temps d'audiència per sexe i edat

UNIVERS:
Població
general

minuts mensuals / persona





RESULTATS DE LA PUBLICACIÓ EN DIGITAL



Resultats web elpou.cat

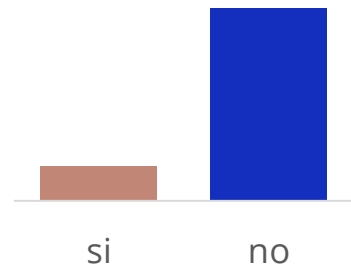


Àrea: Manresa i voltants

Ha visitat algun cop el web

UNIVERS:
Població
general

16.867 | 15,3%



Resultats generals - 24 hores

305

Usuaris dedicats
De l'àrea de l'estudi amb >1 min

341

Usuaris únics globals
Sense limitacions temporals i geogràfiques

Temps d'audiència

1,6

minuts / visita (IP)

546

Total minuts al dia

16.368

Total minuts al mes

Rànquing web

4.396.710

Al món

25.882

A Catalunya

162.678

Web de notícies

Xarxes socials



> El Pou de la Gallina

TOTAL SEGUIDORS: 10027



5.300

www.facebook.com/elpoudelagallina



2.891


twitter.com/elpoudigital



1.836

www.instagram.com/elpoudelagallina/





ENCARREGAT PER

 **Premsa Comarcal**

ESTUDI REALITZAT PER

 **audimedia.net**

AMB COL·LABORACIÓ DE

 **Infortécnica
audiència.org**

 **AUDIENORS**

AMB EL SUPORT DE

 **Generalitat de Catalunya
Departament
de la Presidència**