

**ESTUDIO DE
AUDIENCIA
RADIO**



01 / 2026



Xanadú Radio Tenerife





FICHA TÉCNICA



Universo:

Población mayor de 16 años.



Fecha de finalización del estudio:

01 / 2026

2σ
2 sigma



Muestreo:

Entrevistas, medios semejantes e información interactiva de Internet

Para más precisión de los datos web, se requiere permiso de acceso a datos en Google Analytics
(Manual aquí: www.audiencia.org/GA_manual.pdf)



Número de entrevistas telefónicas:

218



Error máximo sobre el total de la muestra:

6,77%



Empresa que realiza el estudio:



INFORTÉCNICA - www.infortecnica.com

Puede verificar la autenticidad de los datos del estudio consultando la web:
www.audiencia.org o en www.audimedia.net



SÍNTESIS

Xanadú Radio Tenerife obtiene un 2,2 por ciento de share en su área de la Isla de Tenerife.

Tras las entrevistas realizadas hasta enero de 2026, se obtienen los siguientes resultados:

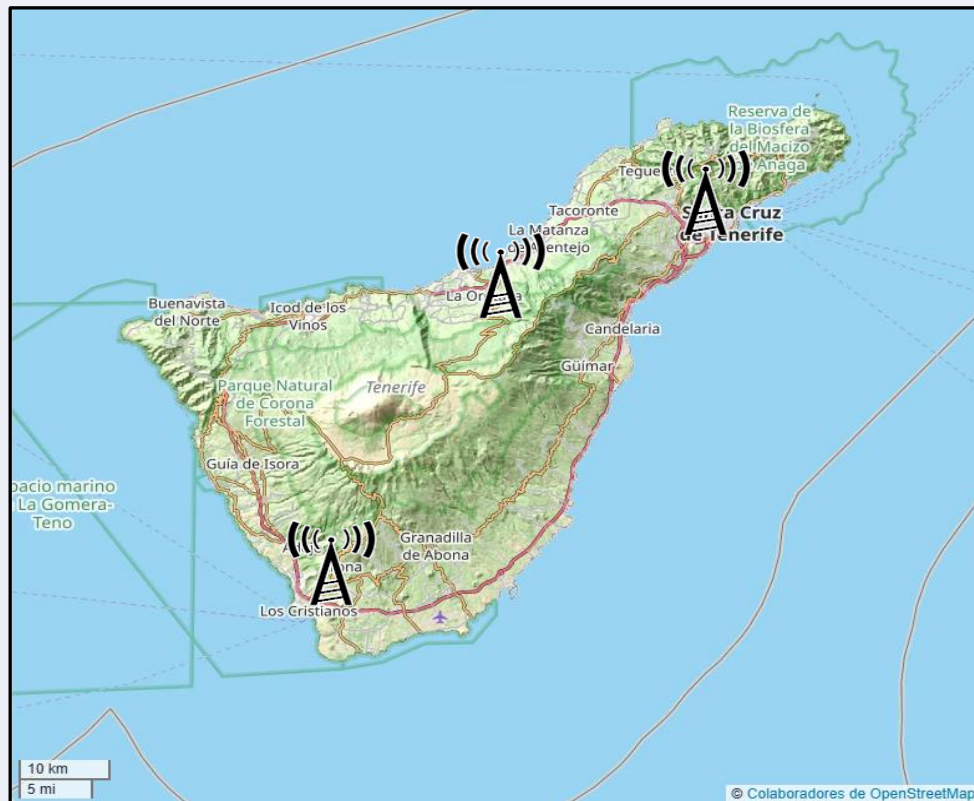
Xanadú Radio Tenerife es conocida por el 22,8 por ciento de la población de su área de la Isla de Tenerife. En el último mes, 85446 personas la han seguido durante 17 minutos al día de media. Sobre el total de la población del área, el tiempo medio de audiencia es de 1,7 minutos, con un 2,2 por ciento de share y un GRP 24h de 9224 personas.

A medida que la emisora sea más conocida, aumentará de audiencia dado el elevado seguimiento de quienes ya la conocen.



EMISIÓN

Situación de los emisores



Potencia de emisión

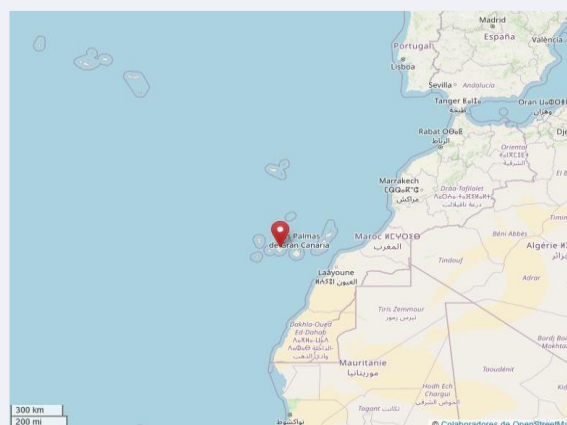
3500 W en el conjunto de la emisora



ÁREA



Isla de Tenerife



846.000



Santa Cruz de Tenerife
La Laguna
Arona
Adeje
La Orotava
Granadilla de Abona
Los Realejos
Puerto de la Cruz
Candelaria
Tacoronte
Guía de Isora

Guia de Isora
El Rosario
San Miguel
Santa Ursula
Tegueste
La Victoria de Acentejo
Sauzal
La Matanza de Acentejo
Arafo
San Juan de la Rambla
Vilaflor



RESULTADOS

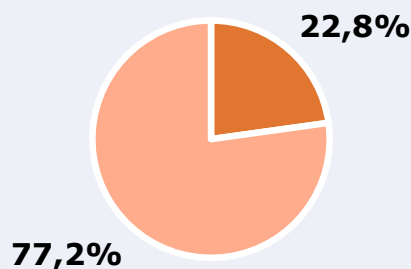
Área: Isla de Tenerife



Ha escuchado alguna vez la emisora



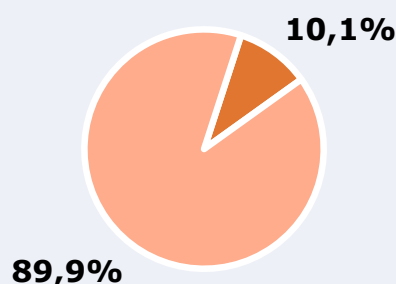

22,8 %

192.888 

 **Universo:** Población general

Seguidores de la emisora (En algún momento durante el último mes)



10,1 %

85.446 

 **Universo:** Población general


Resultados generales - 24 horas



2,2 % Share 24h

9.224  GRP 24h
Radioyentes únicos

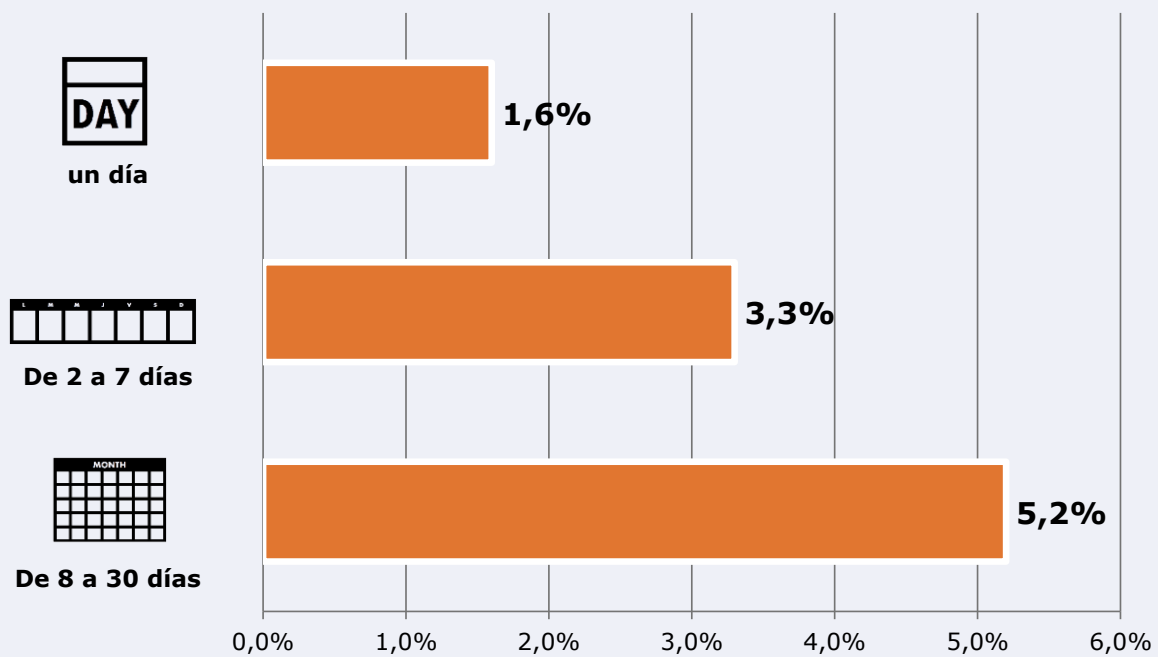
1.022  Público medio

 **Universo:** Población general

Tiempo de audiencia diaria



Última vez que siguió la emisora



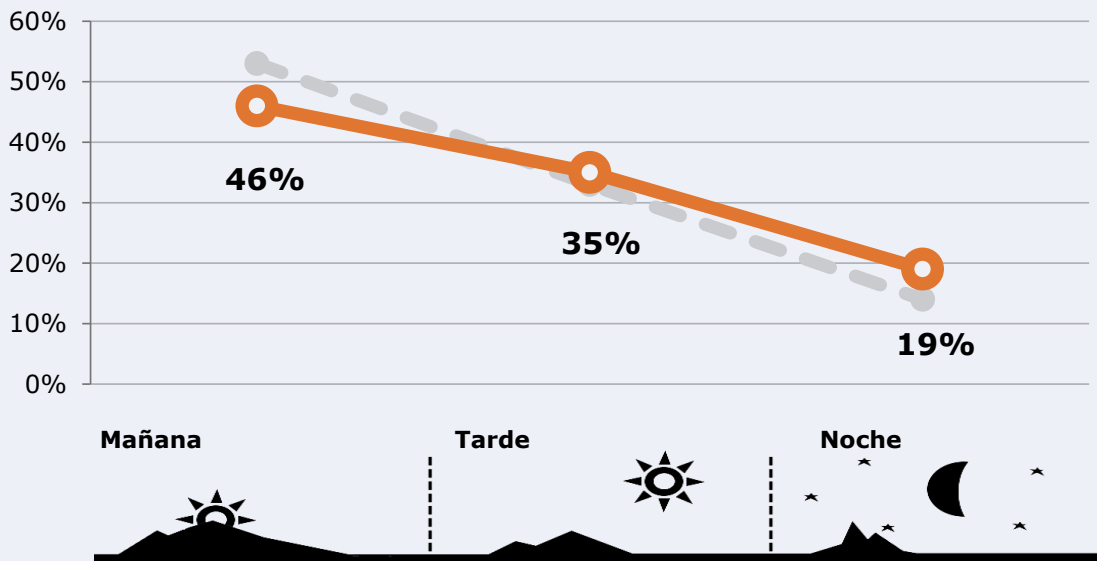
Universo: Población general




RESULTADOS POR FRANJAS HORARIAS






Área: Isla de Tenerife

Preferencia horaria (En el conjunto de áreas del estudio)



 **Universo:** Población que sigue la emisora

Resultados (En el área - 8 horas)

	% Share (8 horas)	 GRP (8 horas)	 Público medio
Mañana 	2,0%	4243	1411
Tarde 	2,4%	3228	1073
Noche 	3,1%	1753	583

 **Universo:** Población general

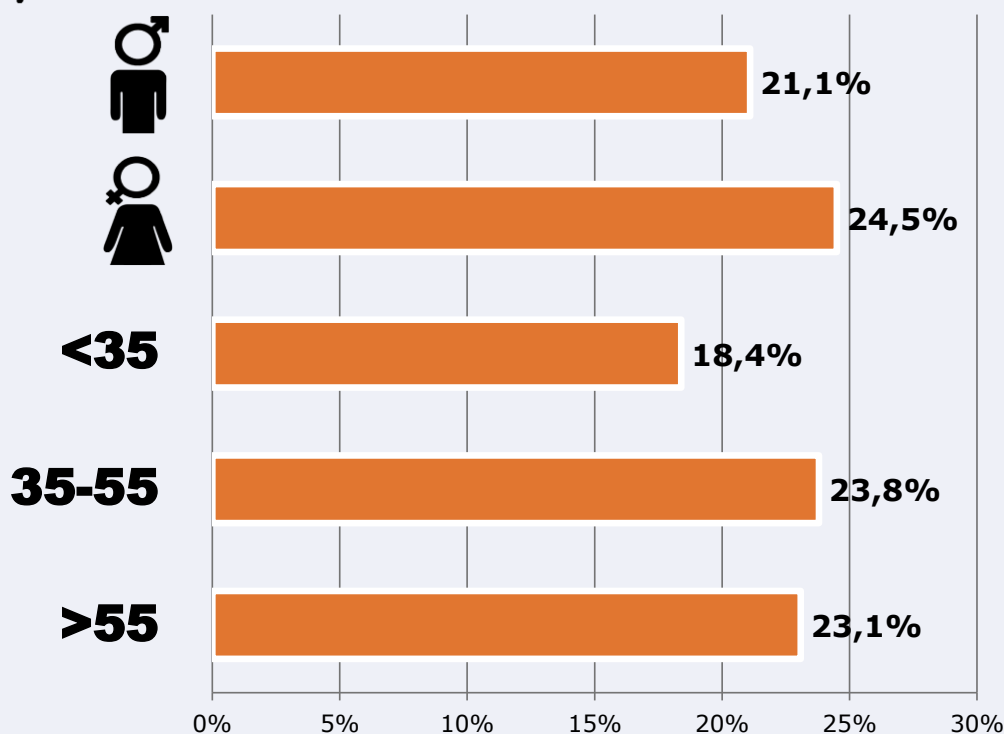



RESULTADOS POR SEXO Y EDAD

Área: Isla de Tenerife





Ha escuchado alguna vez la emisora



 Universo: Población general



Tiempo de audiencia diaria
minutos / persona

	Varón	Mujer	<35	35-55	>55
 Población general	1,6	1,8	1,2	1,7	1,9
 Población que sigue la emisora	16,6	17,8	10,8	17,4	21,0



INFORMACIÓN COMPLEMENTARIA

Área: Isla de Tenerife



Información general del medio
(Todas las emisoras de radio)

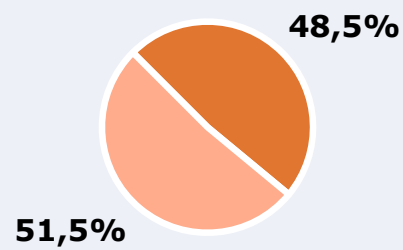


Seguimiento del medio



Audiencia diaria
en minutos

77



Universo: Población general



REDES SOCIALES

Área: global

Seguidores en redes sociales



2.838

www.facebook.com/xrtooficial/



1.947

www.instagram.com/xrtooficial/



4.785

TOTAL SEGUIDORES



Sitio web

xanaduradiotenerife.com/