

ESTUDIO DE
AUDIENCIA
RADIO



01 / 2026



Play Radio





FICHA TÉCNICA



Universo:

Población mayor de 16 años.



Fecha de finalización del estudio:

01 / 2026

2σ
2 sigma



Muestreo:

Entrevistas, medios semejantes e información interactiva de Internet

Para más precisión de los datos web, se requiere permiso de acceso a datos en Google Analytics
(Manual aquí: www.audiencia.org/GA_manual.pdf)



Número de entrevistas telefónicas:

235



Error máximo sobre el total de la muestra:

6,52%



Empresa que realiza el estudio:



INFORTÉCNICA - www.infortecnica.com

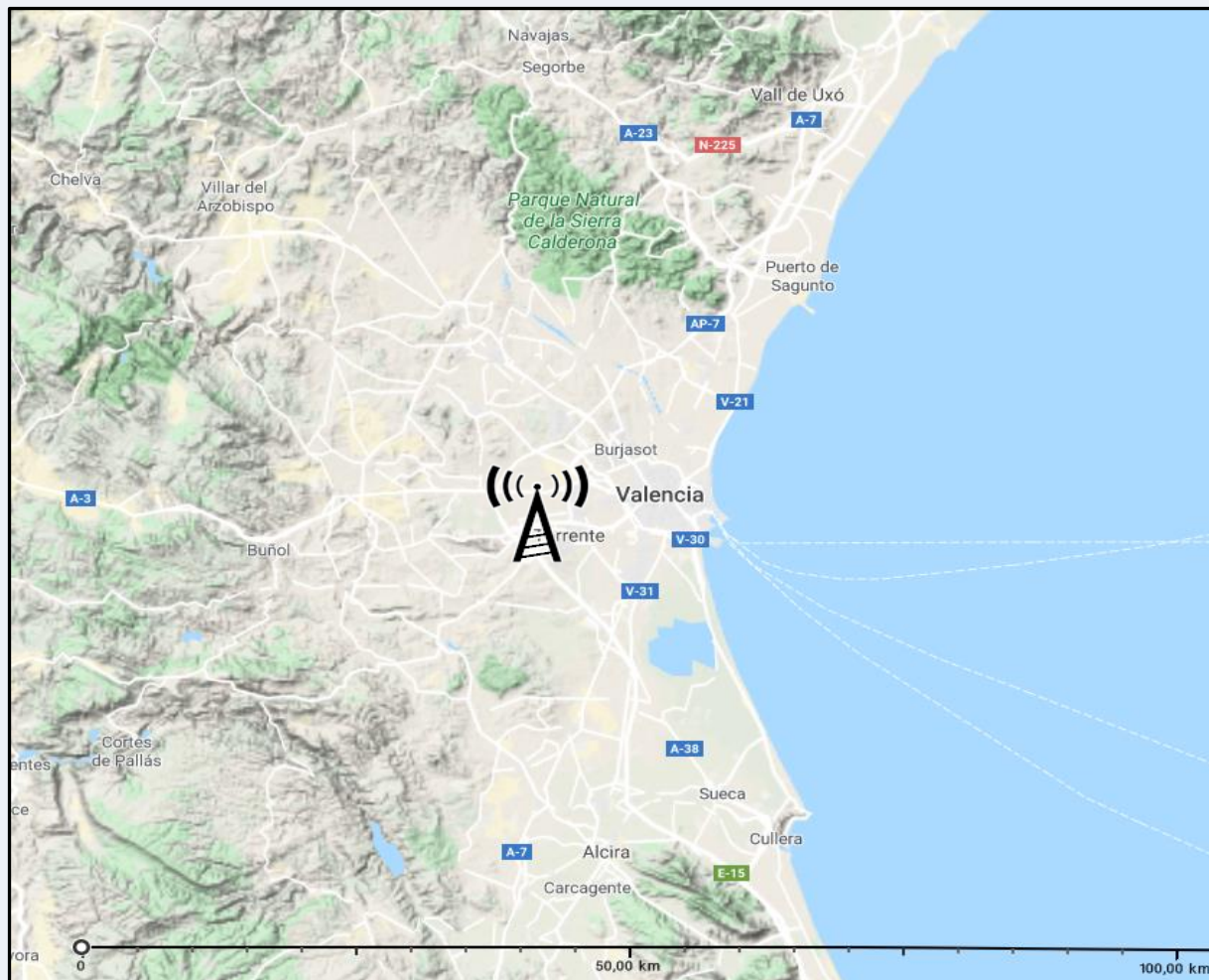
Puede verificar la autenticidad de los datos del estudio consultando la web:
www.audiencia.org o en www.audimedia.net



EMISIÓN

Área: Valencia y alrededores

Situación de los emisores



© Google Condiciones

Potencia de emisión

> 10.000 W en el conjunto de la emisora



ÁREA



Área del estudio:
Valencia y alrededores



Población del área del estudio:
2.240.000

**Poblaciones:**

Alaquàs	La Pobla de Vallbona
Albal	La Vall d'Uixó
Albalat de la Ribera	Llaurí
Albalat dels Sorells	Llíria
Albalat dels Tarongers	Llombai
Alborache	Loriguilla
Alboraya	Lugar Nuevo de la Corona
Albuixech	Macastre
Alcácer	Manises
Aldaia	Marines
Alfajar	Masalavés
Alfara de Algimia	Massalfassar
Alfara del Patriarca	Massamagrell
Alfarp	Massanassa
Alfondegulla	Meliana
Algar de Palancia	Mislata
Algemesí	Moncada
Algimia de Alfara	Moncófar
Alginet	Monserrat
Almàssera	Montroy
Almenara	Museros
Almussafes	Náquera
Altura	Nules
Alzira	Olocau
Barx	Paiporta
Benaguasil	Paterna
Benavites	Pedralba
Benetússer	Petrés
Benifaió	Picanya
Benifairó de la Valldigna	Picassent
Benifairó de les Valls	Pobla de Farnals
Benimodo	Polinyà de Xúquer
Benimuslem	Puçol
Beniparrell	Puig
Benisanó	Quart de les Valls
Bétera	Quart de Poblet
Bonrepós I Mirambell	Quartell
Bugarra	Rafelbuñol
Buñol	Real de Montroy
Burjassot	Riba-roja de Túria
Canet d'En Berenguer	Riola
Carcaixent	Rocafort
Carlet	Sagunto
Casinos	Sedaví
Catadau	Segart
Catarroja	Segorbe
Chera	Serra
Cheste	Siete Aguas
Chilches	Silla
Chiva	Simat de la Valldigna
Chulilla	Sollana
Corbera	Soneja
Cullera	Sot de Chera
Dos Aguas	Sot de Ferrer
Emperador	Sueca
Estivella	Tavernes Blanques
Faura	Tavernes de la Valldigna
Favara	Torrent
Foios	Torres-Torres
Fortaleny	Tous
Gátova	Turís
Geldo	Valencia
Gestagar	Vilamarxant
Gilet	Villar del Arzobispo
Godella	Villavieja
Godelleta	Vinalesa
Guadasuar	Xeraco



SÍNTESIS

Play Radio obtiene un 3,1 por ciento de share en su área de Valencia y alrededores.

Tras las entrevistas realizadas hasta enero de 2026, se obtienen los siguientes resultados:

Play Radio es conocida por el 16,3 por ciento de la población en su área de Valencia y alrededores. En el último mes, 170240 personas la han seguido durante 30 minutos al día de media. Sobre el total de la población del área, el tiempo medio de audiencia es de 2,3 minutos, con un 3,1 por ciento de share y un GRP 24h de 33562 personas.



RESULTADOS

Área: Valencia y alrededores

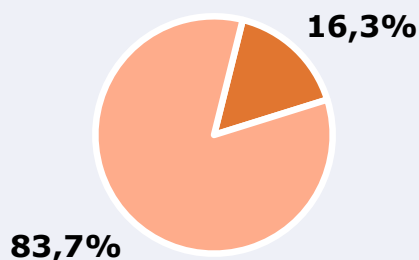


Ha escuchado alguna vez la emisora



16,3 %

365.120

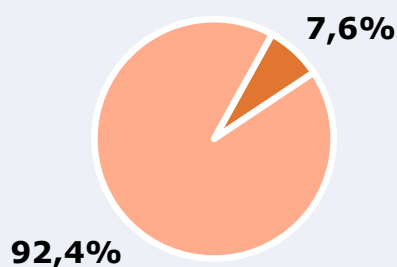

Universo: Población general

Seguidores de la emisora (En algún momento durante el último mes)



7,6 %

170.240


Universo: Población general

Resultados generales - 24 horas



3,1 % Share 24h

33.562

GRP 24h
Radioyentes únicos

3.547 Público medio

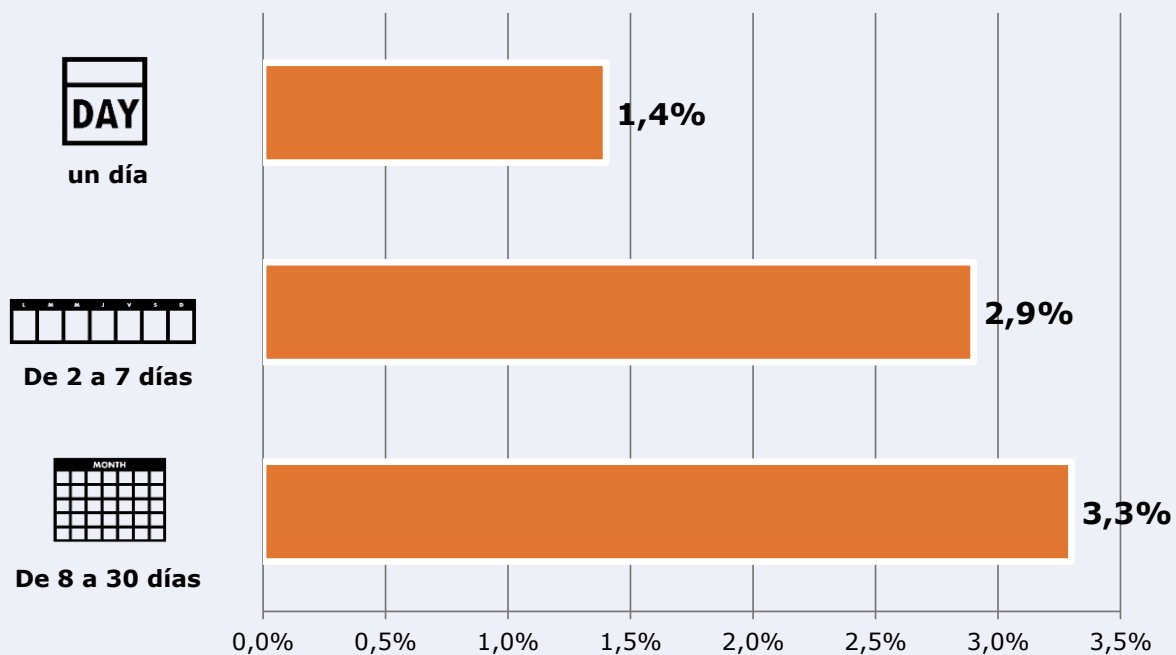
Universo: Población general

Tiempo de audiencia diaria



Universo:

Última vez que siguió la emisora



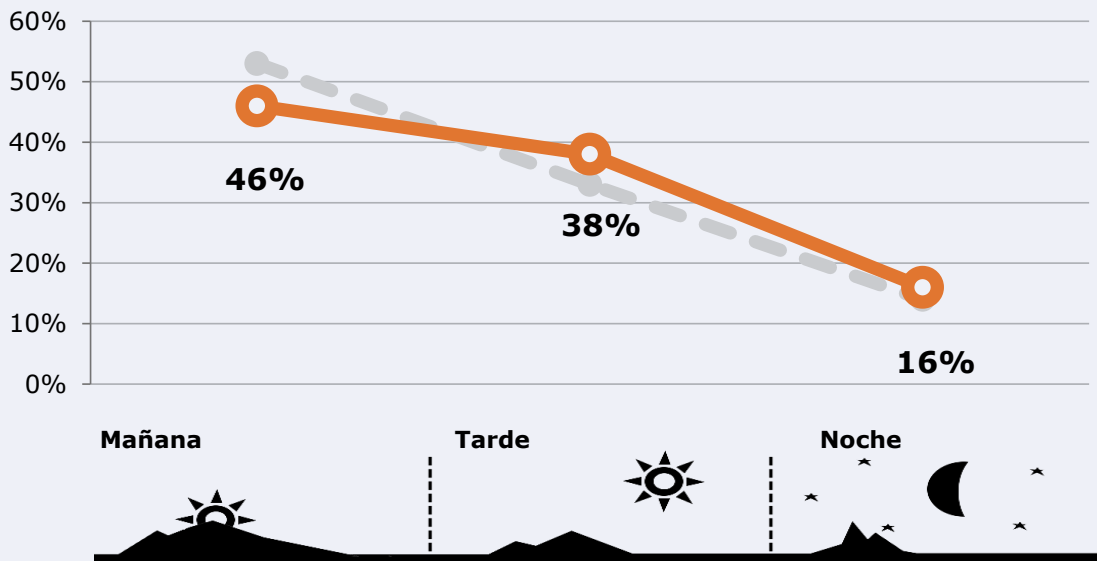
Universo: Población general




RESULTADOS POR FRANJAS HORARIAS






Área: Valencia y alrededores


Preferencia horaria (En el conjunto de áreas del estudio)



 **Universo:** Población que sigue la emisora

Resultados (En el área - 8 horas)

	% Share (8 horas)	 GRP (8 horas)	 Público medio
Mañana 	2,7%	15438	4894
Tarde 	3,6%	12753	4043
Noche 	3,5%	5370	1702

 **Universo:** Población general

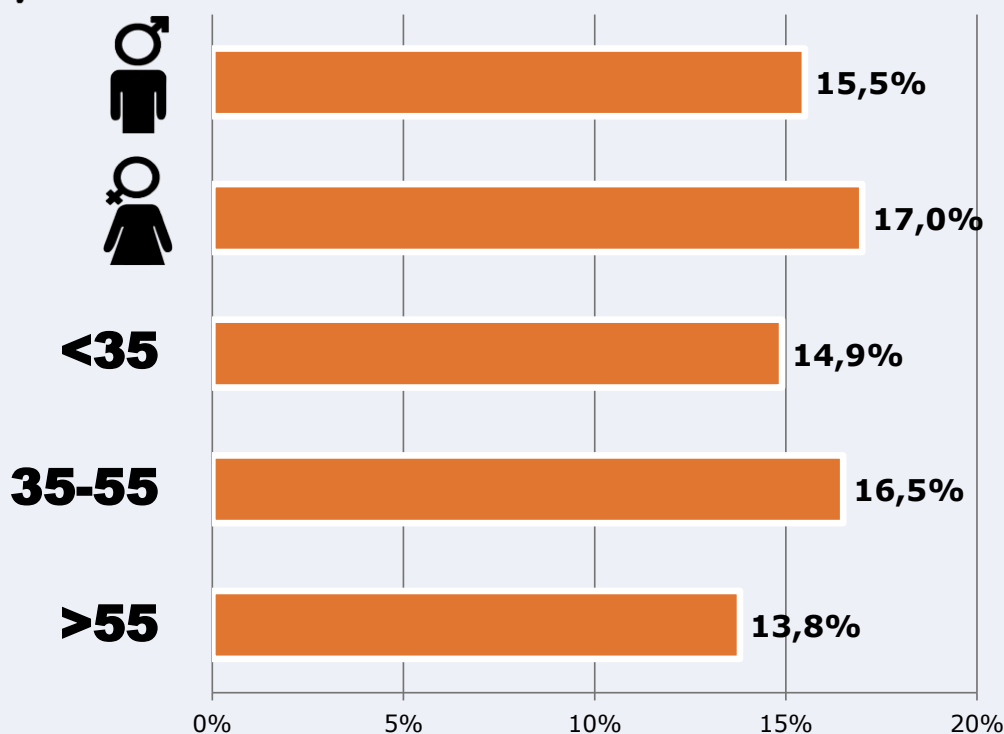


RESULTADOS POR SEXO Y EDAD

Área: Valencia y alrededores





Ha escuchado alguna vez la emisora



 **Universo:** Población general



Tiempo de audiencia diaria
minutos / persona

	Varón	Mujer	<35	35-55	>55
 Población general	2,2	2,4	1,6	2,5	2,2
 Población que sigue la emisora	28,5	31,4	22,6	31,4	28,6



REDES SOCIALES

Área: global

Seguidores en las redes sociales



15.000

www.facebook.com/Playradiovalencia/



3.115

twitter.com/playradiovlc



4.537

www.instagram.com/playradiovlc



1.040

www.youtube.com/channel/UC4VXLmnRID6Xu3GavWQVGcA



22.652

TOTAL SEGUIDORES



Sitio web

playradiovalencia.es