

ESTUDIO DE  
AUDIENCIA  
RADIO



01 / 2026



**Onda Sur Motril**





## FICHA TÉCNICA



### Universo:

Población mayor de 16 años.



### Fecha de finalización del estudio:

01 / 2026

**2σ**  
2 sigma



### Muestreo:

Entrevistas, medios semejantes e información interactiva de Internet

Para más precisión de los datos web, se requiere permiso de acceso a datos en Google Analytics  
(Manual aquí: [www.audiencia.org/GA\\_manual.pdf](http://www.audiencia.org/GA_manual.pdf))



### Número de entrevistas telefónicas:

238



### Error máximo sobre el total de la muestra:

6,48%



### Empresa que realiza el estudio:



INFORTÉCNICA - [www.infortecnica.com](http://www.infortecnica.com)

Puede verificar la autenticidad de los datos del estudio consultando la web:  
[www.audiencia.org](http://www.audiencia.org) o en [www.audimedia.net](http://www.audimedia.net)



## SÍNTESIS

Onda Sur Motril obtiene un 4,5 por ciento de share en Motril y proximidades.

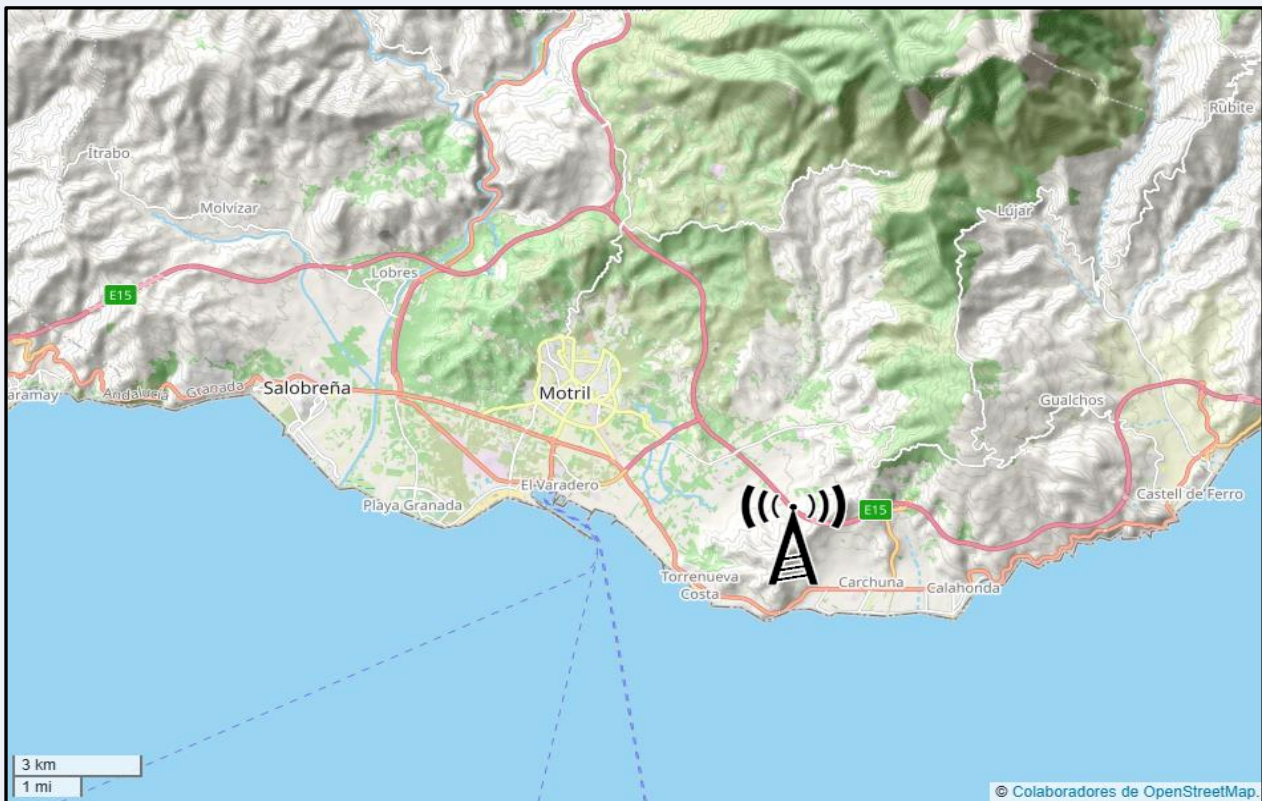
Tras las entrevistas realizadas hasta enero de 2026 se obtienen los siguientes resultados:

Onda Sur Motril es conocida por el 52,7 por ciento de la población de Motril y proximidades. En el último mes, 18216 personas la han seguido durante 21 minutos al día de media. Sobre el total de la población del área, el tiempo medio de audiencia es de 3,3 minutos, con un 4,5 por ciento de share y un GRP 24h de 2488 personas.



**E**MISIÓN

### Situación de los emisores



### Potencia de emisión

1000 W en el conjunto de la emisora



ÁREA



**Población del área del estudio:**  
115.000



### Poblaciones:

Motril  
Otivar  
Salobreña  
Almuñecar  
La Herradura  
Molvizar  
Lobres  
Itrabo

Carchuna y Calahonda  
Castell de Ferro  
La Mamola  
Los Yesos  
Gualchos  
Vélez Benaudalla  
La Caleta



# RESULTADOS


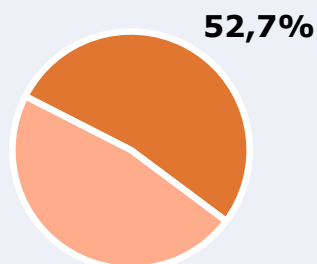
Área: Motril y proximidades



Ha escuchado alguna vez la emisora



52,7 %

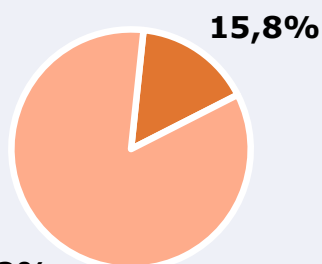
60.605 

**Universo:** Población general

47,3%

Seguidores de la emisora ( En algún momento durante el último mes )



15,8 %

18.216 

**Universo:** Población general


84,2%

Resultados generales - 24 horas



4,5 % Share 24h

2.488  GRP 24h  
Radioyentes únicos

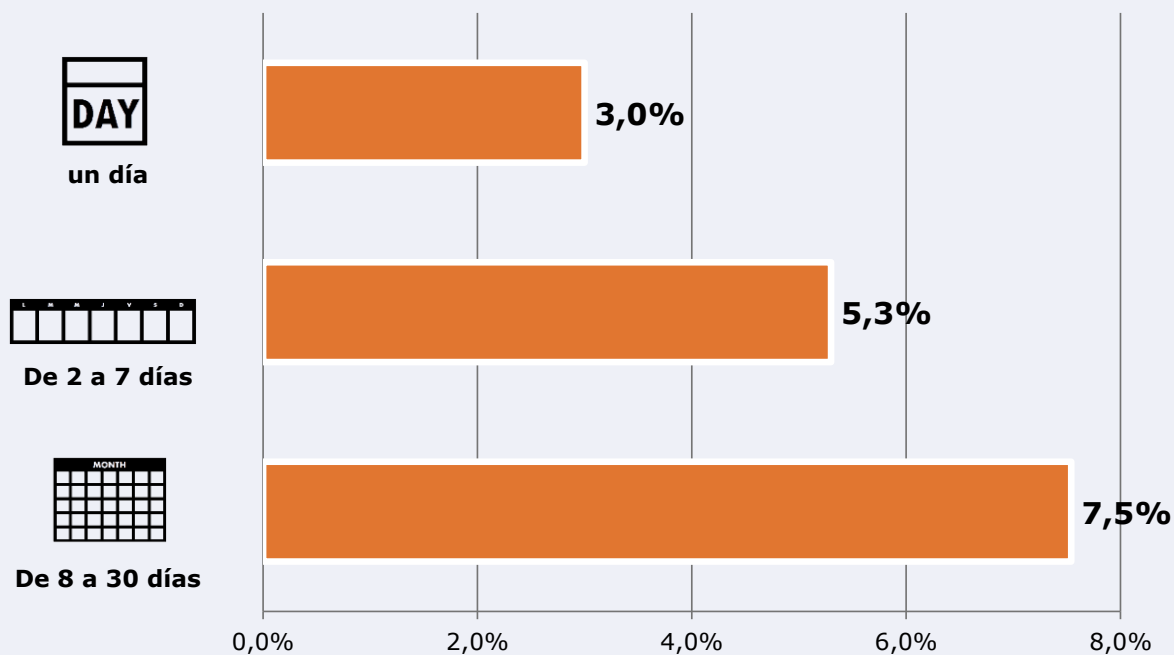
265  Público medio

**Universo:** Población general

## Tiempo de audiencia diaria



## Última vez que siguió la emisora



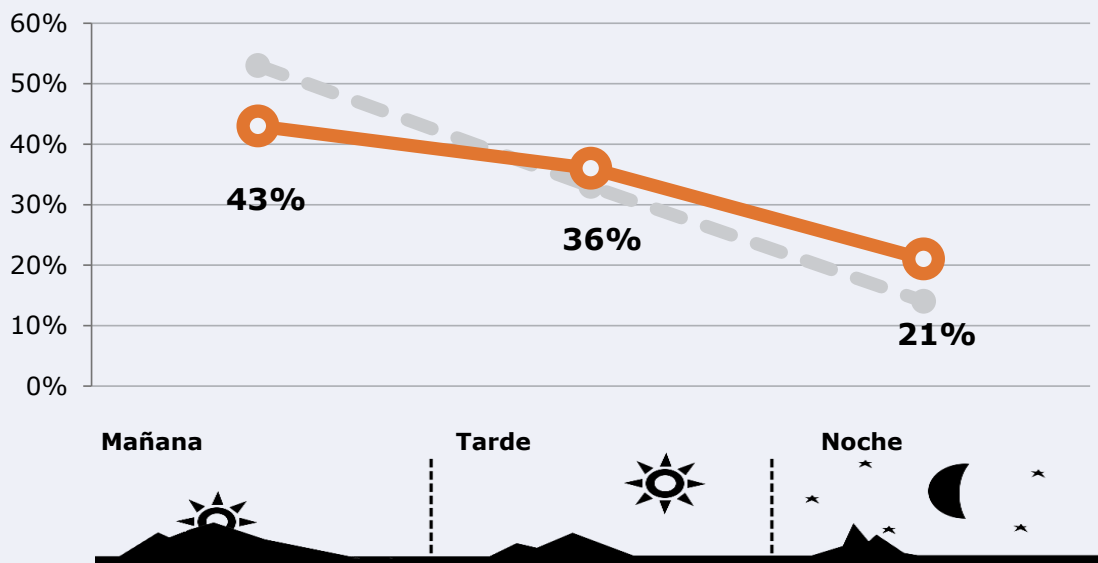
**Universo:** Población general




## RESULTADOS POR FRANJAS HORARIAS






Área: Motril y proximidades


### Preferencia horaria (En el conjunto de áreas del estudio)



 **Universo:** Población que sigue la emisora

### Resultados (En el área - 8 horas)

	% Share (8 horas)	 GRP (8 horas)	 Público medio
Mañana 	3,6%	1070	342
Tarde 	4,9%	896	286
Noche 	6,7%	523	167

 **Universo:** Población general



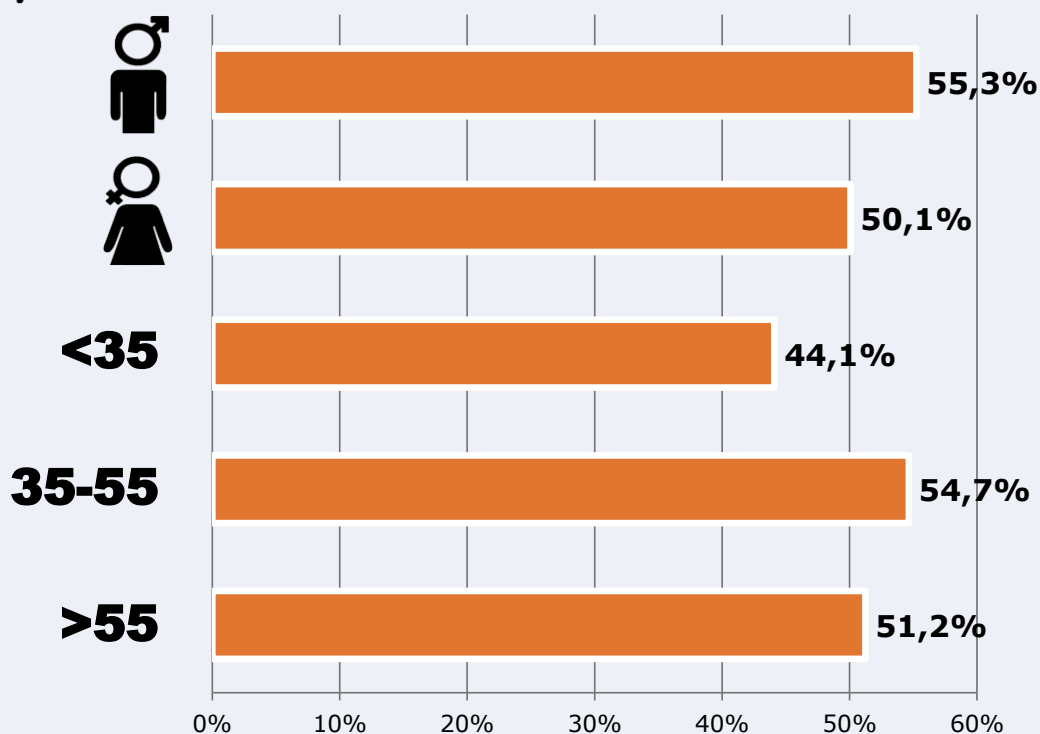



# RESULTADOS POR SEXO Y EDAD

Área: Motril y proximidades





Ha escuchado alguna vez la emisora



 **Universo:** Población general



Tiempo de audiencia diaria  
minutos / persona

	♂	♀	<35	35-55	>55
 Población general	3,6	3,0	2,2	3,6	3,5
 Población que sigue la emisora	22,5	19,5	14,0	20,4	21,5



## INFORMACIÓN COMPLEMENTARIA

Área: Motril y proximidades



Información general del medio  
(Todas las emisoras de radio)

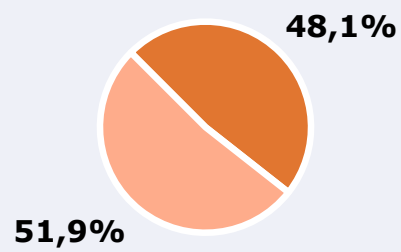


Seguimiento del medio



Audiencia diaria  
en minutos

74



Universo: Población general