

ESTUDIO DE
AUDIENCIA
TELEVISIÓN



01 / 2026



Canal Málaga TV





FICHA TÉCNICA


Universo:

Población mayor de 16 años.


Fecha de finalización del estudio:

01 / 2026

2σ
2 sigma


Muestreo:

Entrevistas, medios semejantes e información interactiva de Internet

Para más precisión de los datos web, se requiere permiso de acceso a datos en Google Analytics
(Manual aquí: www.audiencia.org/GA_manual.pdf)


Número de entrevistas telefónicas:

269


Error máximo sobre el total de la muestra:

6,1%


Empresa que realiza el estudio:


INFORTÉCNICA - www.infortecnica.com

Puede verificar la autenticidad de los datos del estudio consultando la web:
www.audiencia.org o en www.audimedia.net



SÍNTESIS

Canal Málaga TV obtiene un 7,2 por ciento de share en TDT.

Tras las entrevistas realizadas hasta enero de 2026, se obtienen los siguientes resultados:

Canal Málaga TV es conocido por el 85,1% de la población de Málaga y proximidades. Durante el último mes, 533520 personas han seguido el canal en algún momento, con una media de 20 minutos al día. Sobre el total de la población del área, el tiempo medio de audiencia es de 9,9 minutos, con un 7,2% de share en TDT y un GRP 24h de 49950 personas.



ÁREA



Área del estudio: Málaga y proximidades



Población del área del estudio:
1.080.000



Poblaciones:

Alhaurín de la Torre	Colmenar
Alhaurín el Grande	Fuengirola
Almogía	Málaga
Álora	Mijas
Benalmádena	Pizarra
Cártama	Rincón de la Victoria
Casabermeja	Torremolinos
Coín	



R

RESULTADOS


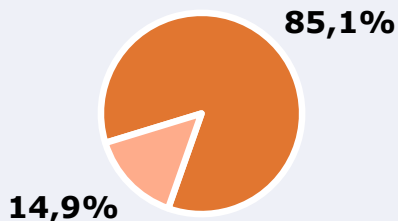
Área: Málaga y proximidades



Ha visto alguna vez el canal



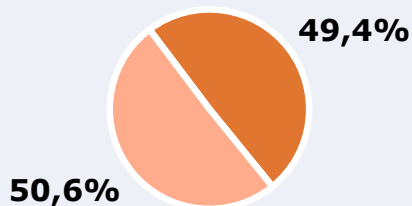
85,1 %

919.080 

Universo: Población general

Seguidores del canal (En algún momento durante el último mes)



49,4 %

533.520 

Universo: Población general

Resultados generales - 24 horas




7,2 %

Share TDT HD

5,0 %

Share global

Incluye TDT, plataformas en streaming y otros usos.

49.950 

GRP 24h

8.910 

Público medio

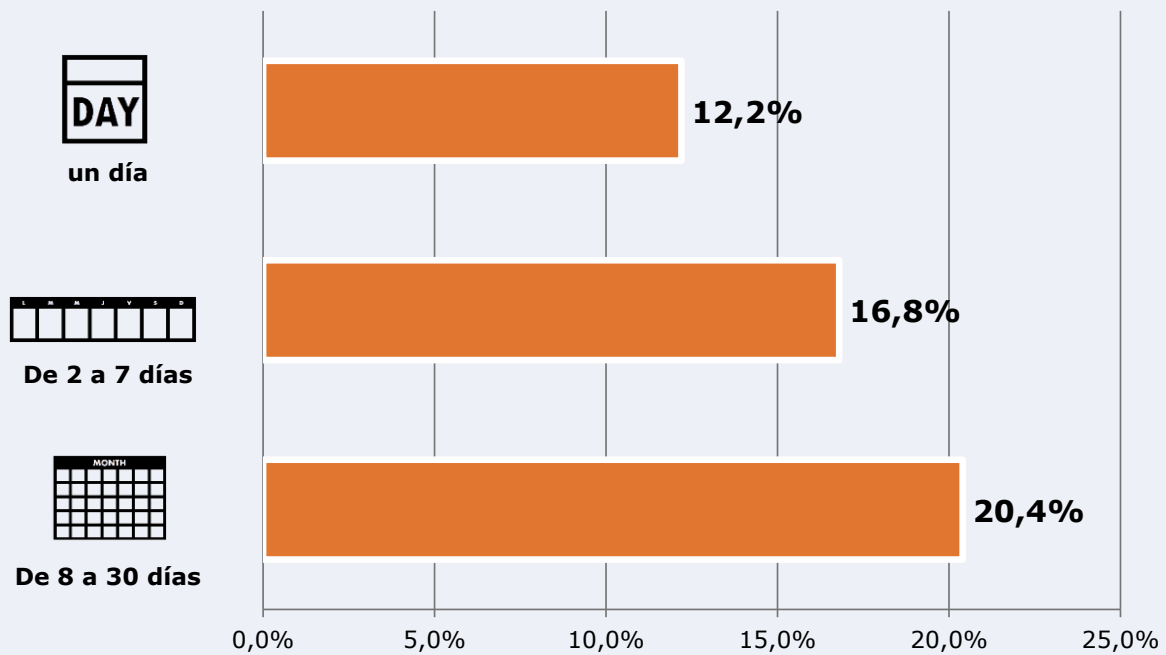
Excluyendo de 2:00 a 6:00 horas


Universo: Población general

Tiempo de audiencia diaria



Última vez que siguió la emisora



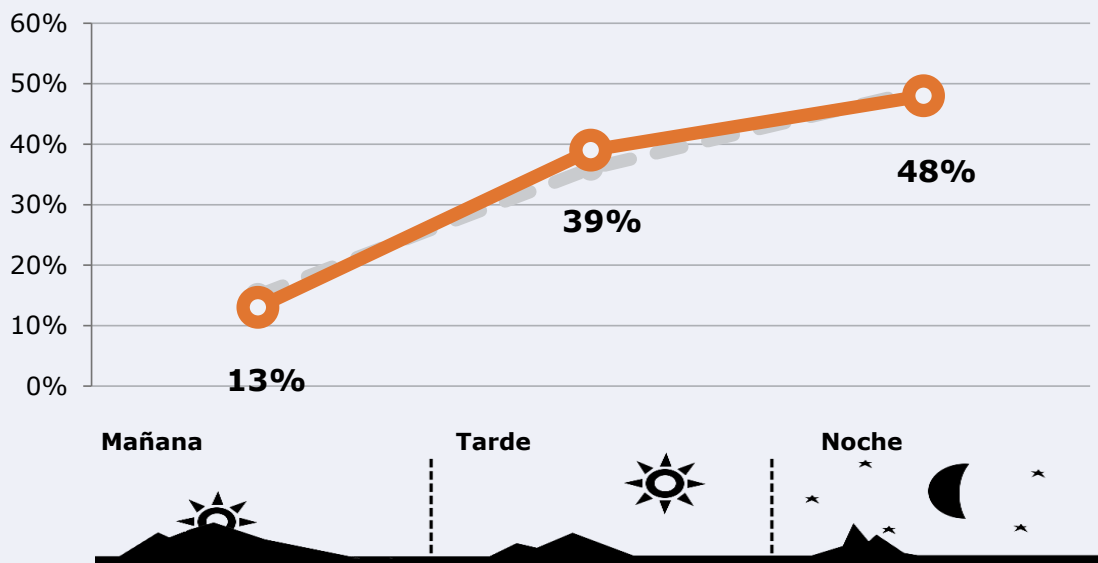
Universo: Población general




RESULTADOS POR FRANJAS HORARIAS

Área: Málaga y proximidades

Preferencia horaria (En el conjunto de áreas del estudio)



 **Universo:** Población que sigue la emisora

Resultados (En el área - 8 horas)

	% Share TDT (8 horas)	GRP (8 horas)	Público medio
Mañana	6,3%	6494	2896
Tarde	7,9%	19481	8687
Noche	7,1%	23976	10692

 **Universo:** Población general

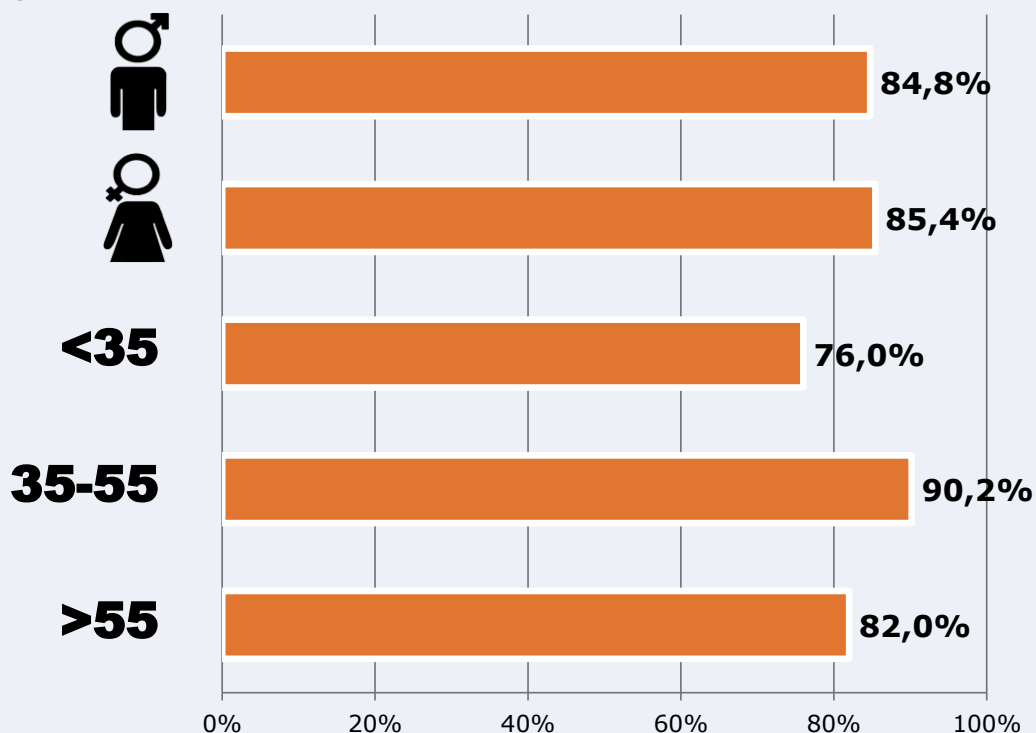


RESULTADOS POR SEXO Y EDAD

Área: Málaga y proximidades





Ha visto alguna vez el canal



 **Universo:** Población general



Tiempo de audiencia diaria
minutos / persona

	Varón	Mujer	<35	35-55	>55
 Población general	10,2	9,6	6,6	11,2	10,7
 Población que sigue la emisora	20,3	19,7	14,3	21,6	22,2