

**ESTUDIO DE
AUDIENCIA
TELEVISIÓN**



01 / 2026



Canal Diocesano






FICHA TÉCNICA



Universo:

Población mayor de 16 años.



Fecha de finalización del estudio:

01 / 2026

2σ
2 sigma



Muestreo:

Entrevistas, medios semejantes e información interactiva de Internet

Para más precisión de los datos web, se requiere permiso de acceso a datos en Google Analytics
(Manual aquí: www.audiencia.org/GA_manual.pdf)



Número de entrevistas telefónicas:

273



Error máximo sobre el total de la muestra:

6,05%



Empresa que realiza el estudio:



INFORTÉCNICA - www.infortecnica.com

Puede verificar la autenticidad de los datos del estudio consultando la web:
www.audiencia.org o en www.audimedia.net



SÍNTESIS

Canal Diocesano obtiene un 6,4 por ciento de share en TDT.

Tras las entrevistas realizadas hasta enero de 2026, se obtienen los siguientes resultados:

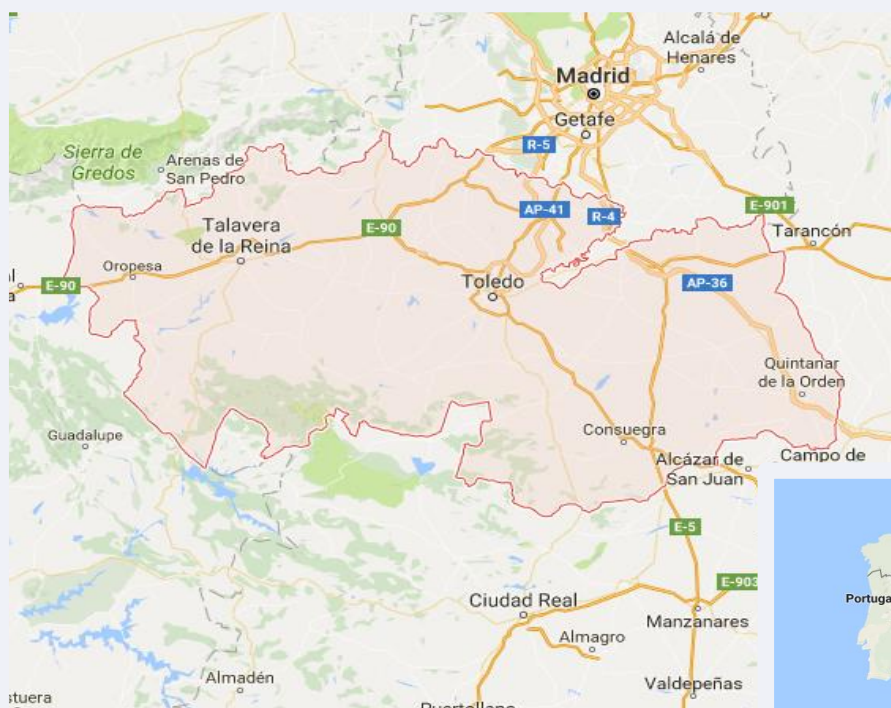
Canal Diocesano es conocido por el 74,5% de la población de la provincia de Toledo. Durante el último mes, 309550 personas han seguido el canal en algún momento, con una media de 22 minutos al día. Sobre el total de la población del área, el tiempo medio de audiencia es de 9 minutos, con un 6,4% de share en TDT y un GRP 24h de 31836 personas.



ÁREA



Área del estudio:
provincia de Toledo



Población del área del estudio:
755.000



Poblaciones:
Todas



RESULTADOS

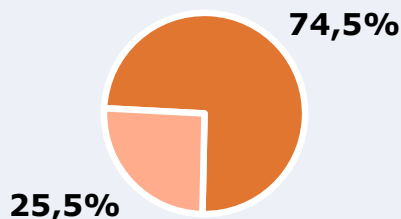
Área: provincia de Toledo



Ha visto alguna vez el canal




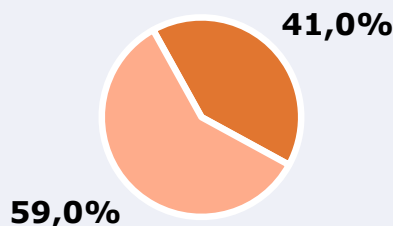
74,5 %

562.475 

Universo: Población general

Seguidores del canal (En algún momento durante el último mes)



41,0 %

309.550 

Universo: Población general

Resultados generales - 24 horas




6,4 %

Share TDT HD

4,6 %

Share global

Incluye TDT, plataformas en streaming y otros usos.

31.836 

GRP 24h

5.663 

Público medio

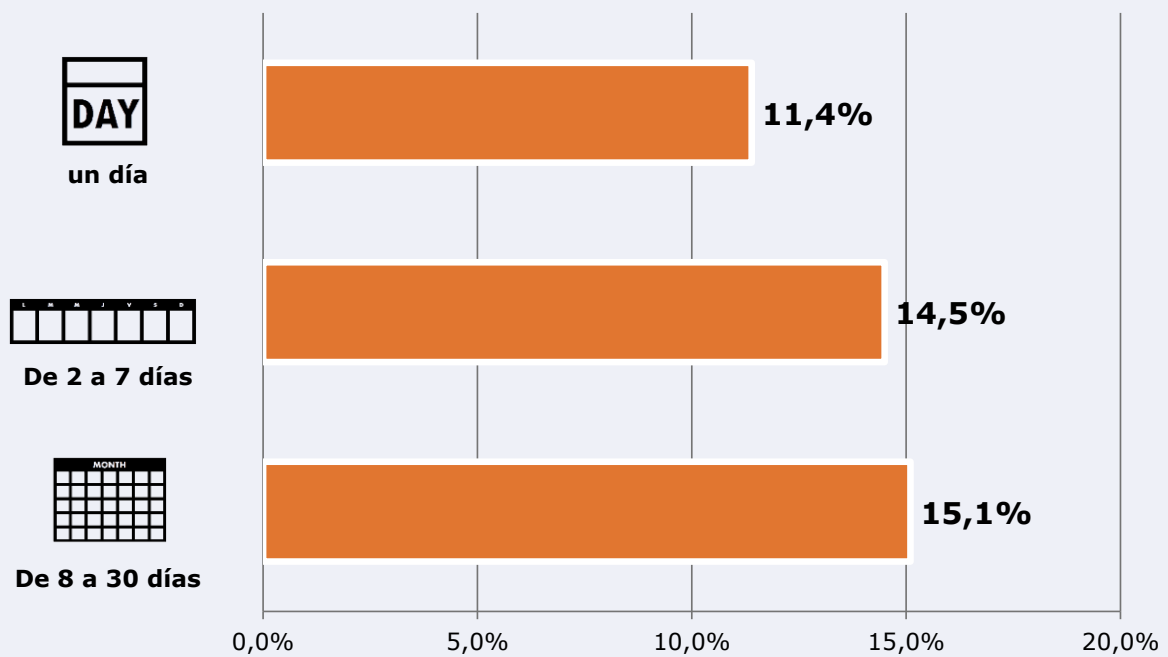
Excluyendo de 2:00 a 6:00 horas


Universo: Población general

Tiempo de audiencia diaria



Última vez que siguió la emisora



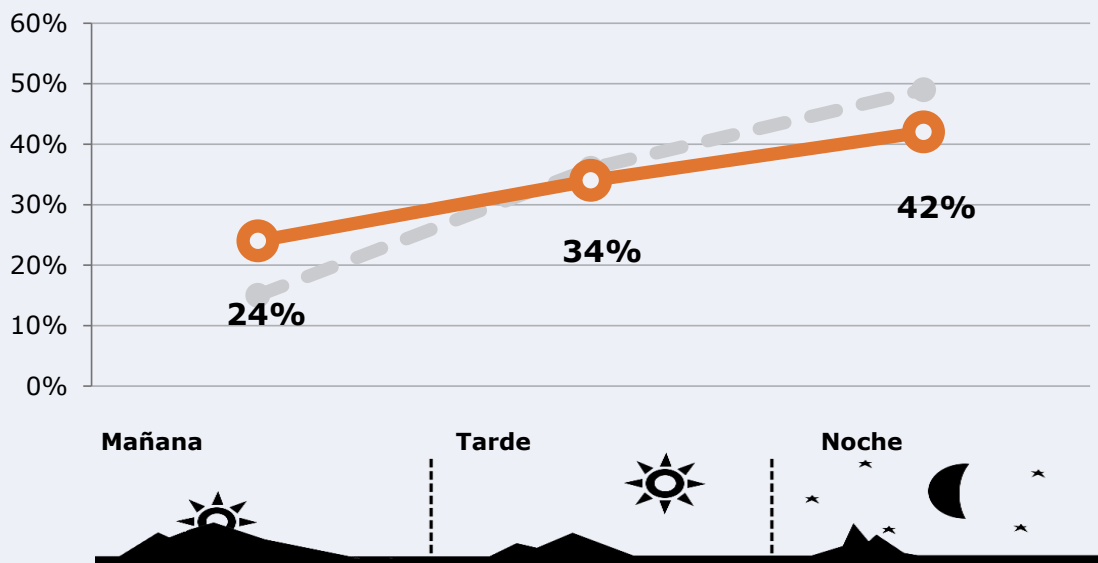
Universo: Población general




RESULTADOS POR FRANJAS HORARIAS






Área: provincia de Toledo


Preferencia horaria (En el conjunto de áreas del estudio)



 **Universo:** Población que sigue la emisora

Resultados (En el área - 8 horas)

	% Share TDT (8 horas)	 GRP (8 horas)	 Público medio
Mañana 	10,3%	7641	3398
Tarde 	6,1%	10824	4813
Noche 	5,5%	13371	5946

 **Universo:** Población general

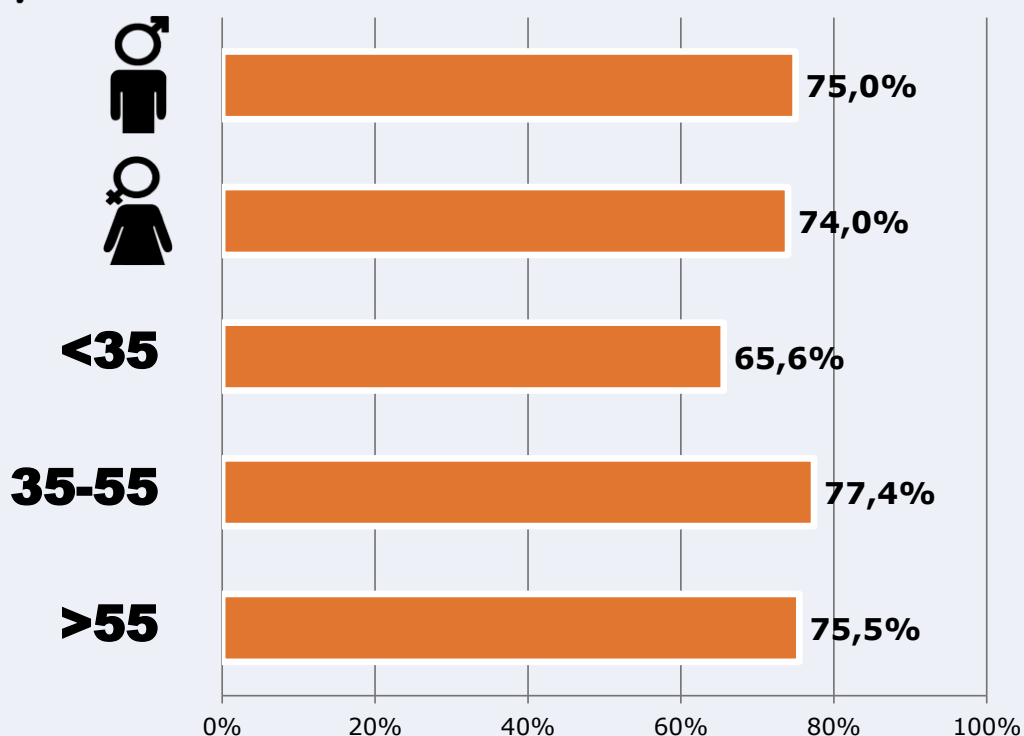



RESULTADOS POR SEXO Y EDAD

Área: provincia de Toledo





Ha visto alguna vez el canal



 **Universo:** Población general



Tiempo de audiencia diaria
minutos / persona

	Varón	Mujer	<35	35-55	>55
 Población general	9,1	8,9	6,2	9,7	10,3
 Población que sigue la emisora	22,8	21,1	15,5	23,7	25,2