

ESTUDIO DE
AUDIENCIA

RADIO



11 / 2025



Radio Tentación





FICHA TÉCNICA



Universo:

Población mayor de 16 años.



Fecha de finalización del estudio:

11 / 2025

2σ
2 sigma



Muestreo:

Entrevistas, medios semejantes e información interactiva de Internet

Para más precisión de los datos web, se requiere permiso de acceso a datos en Google Analytics
(Manual aquí: www.audiencia.org/GA_manual.pdf)



Número de entrevistas telefónicas:

243



Error máximo sobre el total de la muestra:

6,41%



Empresa que realiza el estudio:



INFORTÉCNICA - www.infortecnica.com

Puede verificar la autenticidad de los datos del estudio consultando la web:
www.audiencia.org o en www.audimedia.net



SÍNTESIS

Radio Tentación obtiene un 2 por ciento de share en su área de Madrid y proximidades.

Tras las entrevistas realizadas de noviembre de 2025 se obtienen los siguientes resultados:

Radio Tentación, es conocida por el 15,3 por ciento de la población de su área de Madrid y proximidades. En el último mes la han seguido 344262 personas durante 21,9 minutos al día de media. Sobre el total de la población del área, el tiempo medio de audiencia es de 1,5 minutos, con un 2 por ciento de share y un GRP 24h de 47685 personas.

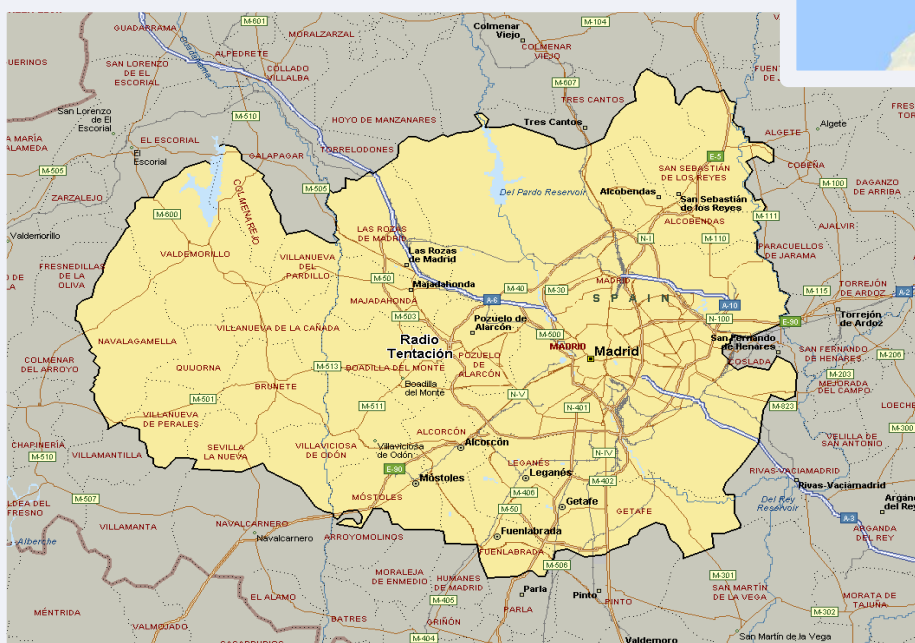


© Google Condiciones

> 5200 W en el conjunto de la emisora



ÁREA

**Área del estudio:**
Madrid y proximidades**Población del área del estudio:**
4.918.022



RESULTADOS

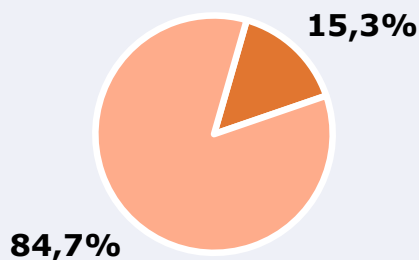

Área: Madrid y proximidades



Ha escuchado alguna vez la emisora



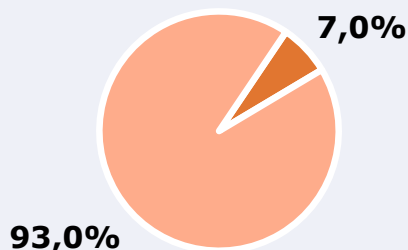

15,3 %

752.457 

 **Universo:** Población general

Seguidores de la emisora (En algún momento durante el último mes)




7,0 %

344.262 

 **Universo:** Población general

Resultados generales - 24 horas




2,0 % Share 24h

47.685 

GRP 24h
Radioyentes únicos

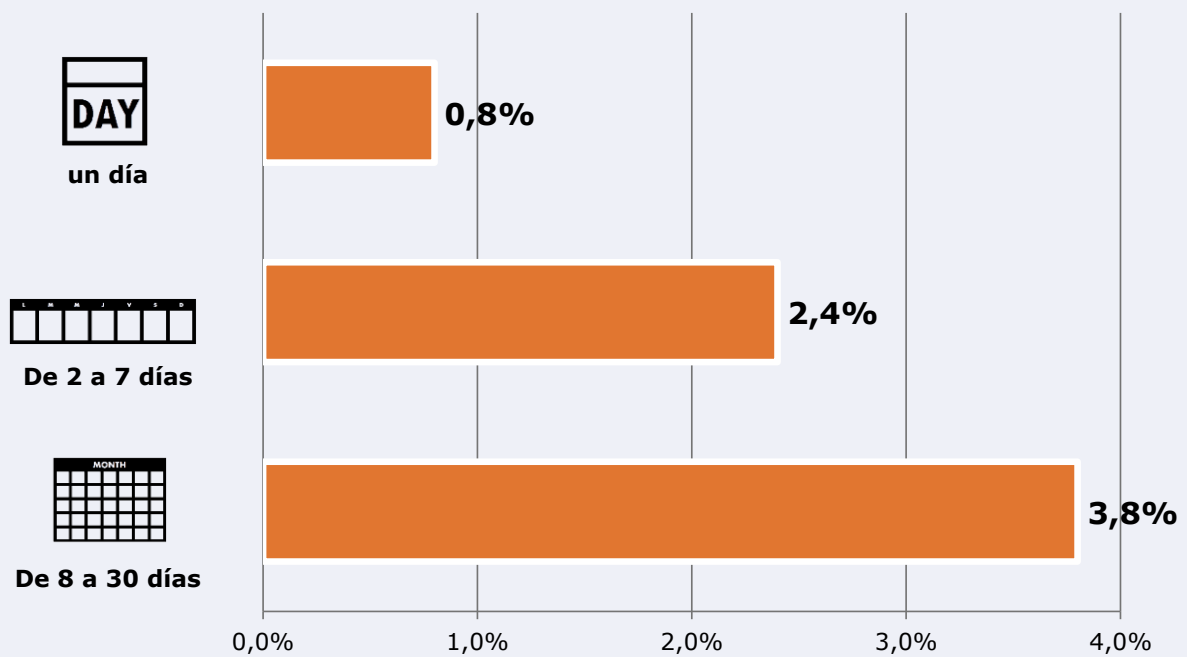
5.232  Público medio

 **Universo:** Población general

Tiempo de audiencia diaria



Última vez que siguió la emisora



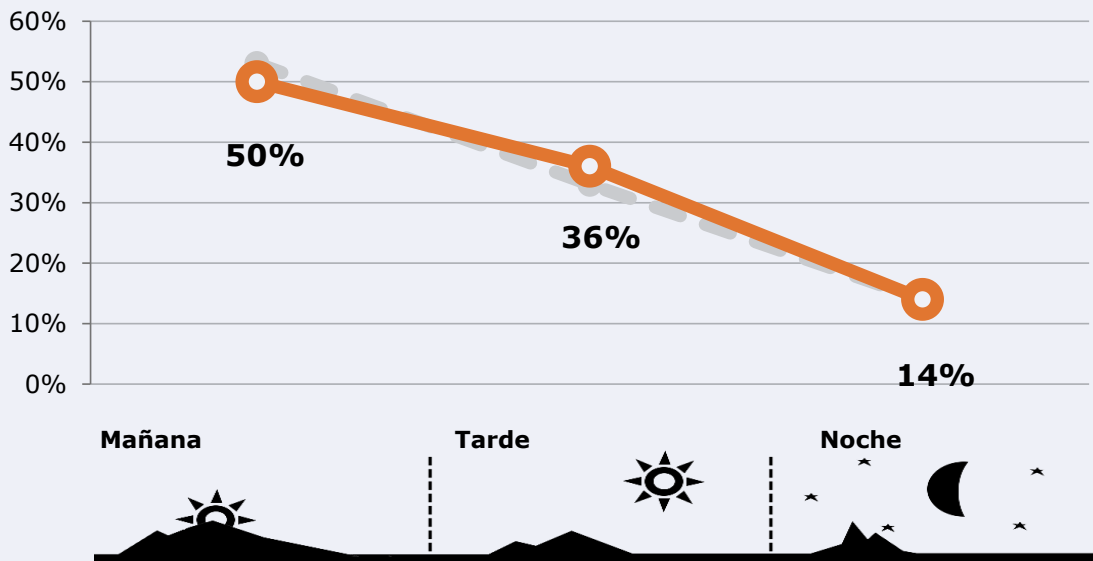
Universo: Población general




RESULTADOS POR FRANJAS HORARIAS






Área: Madrid y proximidades


Preferencia horaria (En el conjunto de áreas del estudio)



 **Universo:** Población que sigue la emisora

Resultados (En el área - 8 horas)

	% Share (8 horas)	 GRP (8 horas)	 Público medio
Mañana 	1,9%	23842	7848
Tarde 	2,2%	17167	5651
Noche 	2,0%	6676	2198

 **Universo:** Población general

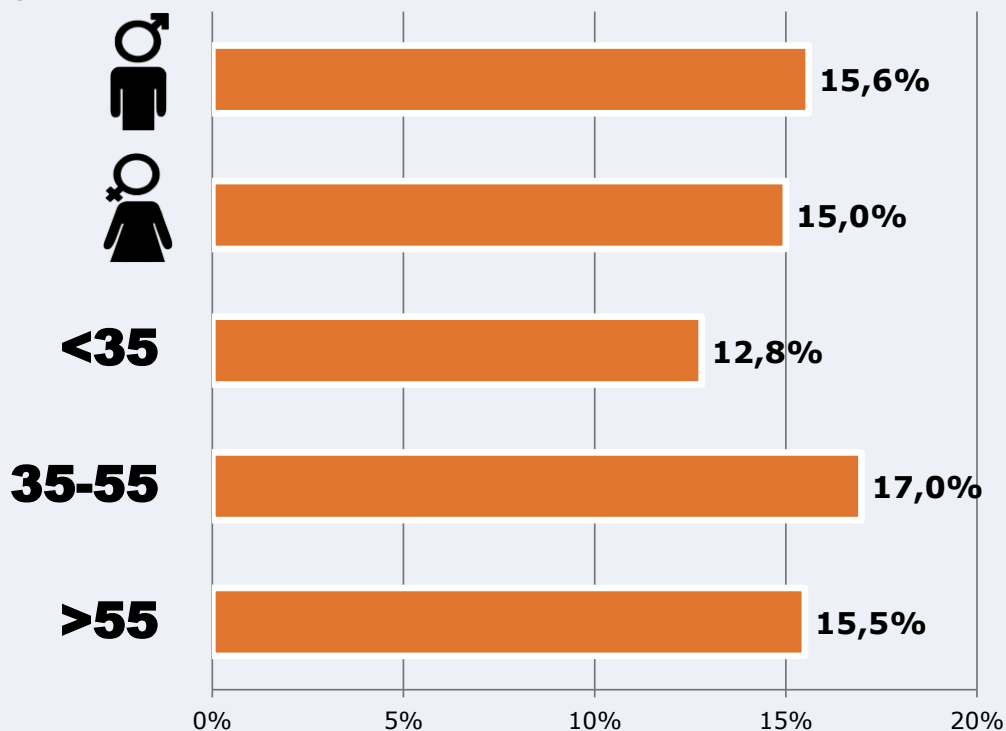


RESULTADOS POR SEXO Y EDAD

Área: Madrid y proximidades





Ha escuchado alguna vez la emisora



 Universo: Población general



Tiempo de audiencia diaria
minutos / persona

	Varón	Mujer	<35	35-55	>55
 Población general	1,6	1,4	0,9	1,7	1,7
 Población que sigue la emisora	23,0	20,8	14,2	24,9	25,5



INFORMACIÓN COMPLEMENTARIA

Área: Madrid y proximidades



Información general del medio
(Todas las emisoras de radio)

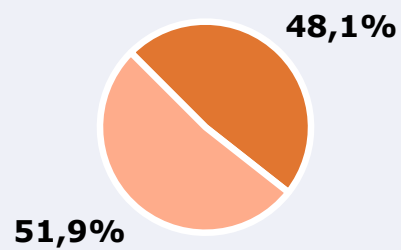


Seguimiento del medio



Audiencia diaria
en minutos

76



Universo: Población general



REDES SOCIALES

Área: global

Seguidores en redes sociales



5.150

www.facebook.com/radiotentacionofficial/



3.100

www.instagram.com/radiotentacion/



170

youtube.com/user/Unmundomilcolores/featured



8.420

TOTAL SEGUIDORES



Sitio web

radiotentacion.com