

ESTUDIO DE
AUDIENCIA
TELEVISIÓN



10 / 2025



Popular TV Cantabria






FICHA TÉCNICA


Universo:

Población mayor de 16 años.


Fecha de finalización del estudio:

10 / 2025


Muestreo:

Entrevistas, medios semejantes e información interactiva de Internet

Para más precisión de los datos web, se requiere permiso de acceso a datos en Google Analytics
(Manual aquí: www.audiencia.org/GA_manual.pdf)


Número de entrevistas telefónicas:

259


Error máximo sobre el total de la muestra:

6,21%


Empresa que realiza el estudio:


INFORTÉCNICA - www.infortecnica.com

Puede verificar la autenticidad de los datos del estudio consultando la web:
www.audiencia.org o en www.audimedia.net



SÍNTESIS

Popular TV Cantabria obtiene un 5,2 por ciento de share en TDT en Cantabria.

Tras las entrevistas realizadas hasta octubre de 2025 se obtienen los siguientes resultados:

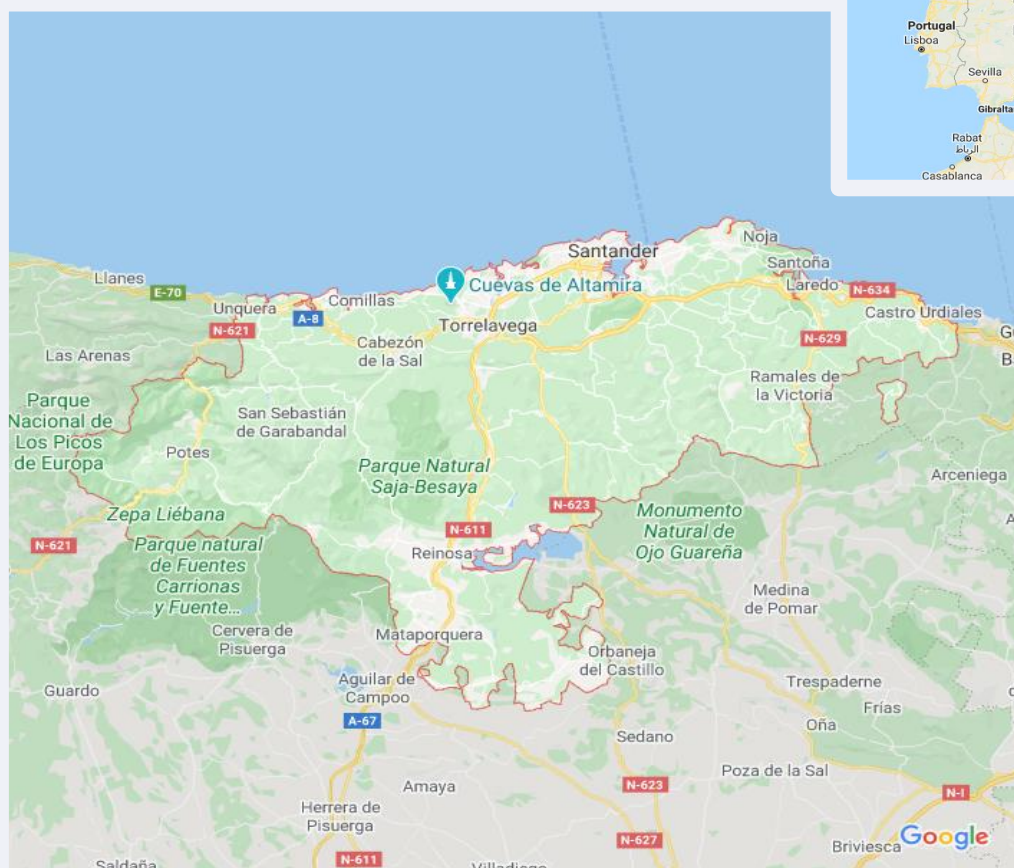
Popular TV Cantabria es conocido por el 56,8 por ciento de la población del área de Cantabria. Durante el último mes, 183949 personas han seguido el canal en algún momento, con una media de 22,9 minutos al día. Sobre el total de la población del área, el tiempo medio de audiencia es de 7,1 minutos, con un 5,2 por ciento de share en TDT y un GRP 24h de 19697 personas.



ÁREA



Área del estudio:
Cantabria



Población del área del estudio:
593.000



RESULTADOS

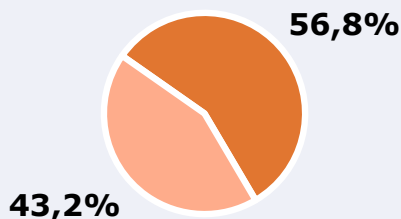
Área: Cantabria



Ha visto alguna vez el canal




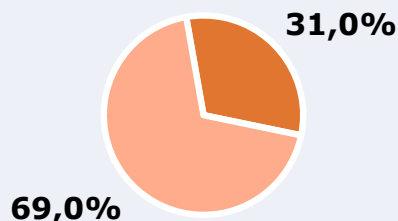
56,8 %

336.824 

Universo: Población general

Seguidores del canal (En algún momento durante el último mes)



31,0 %

183.949 

Universo: Población general

Resultados generales - 24 horas




5,2 %

Share TDT HD

3,6 %

Share global

Incluye TDT, plataformas en streaming y otros usos.

19.697 

GRP 24h

3.514 

Público medio

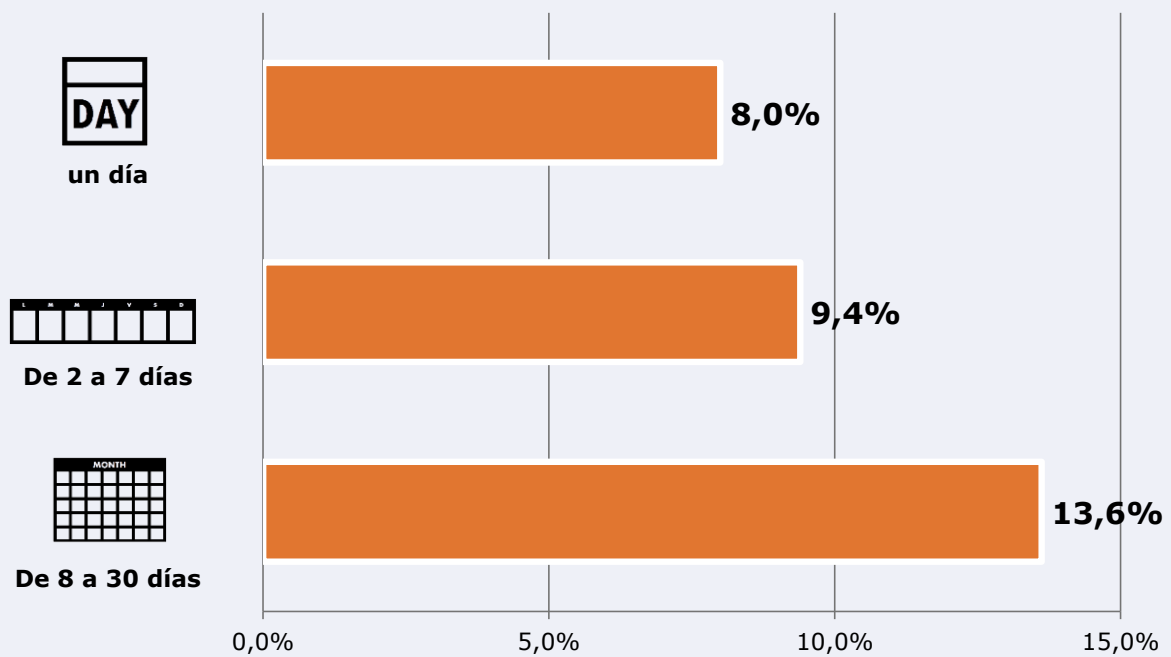
Excluyendo de 2:00 a 6:00 horas


Universo: Población general

Tiempo de audiencia diaria



Última vez que siguió la emisora



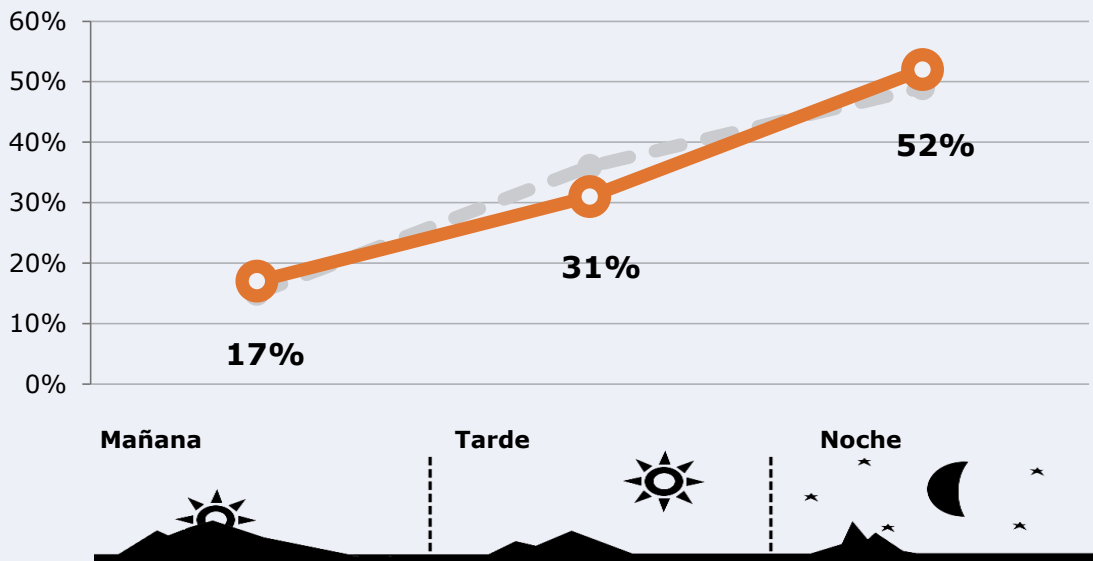
Universo: Población general




RESULTADOS POR FRANJAS HORARIAS






Área: Cantabria

Preferencia horaria (En el conjunto de áreas del estudio)



 **Universo:** Población que sigue la emisora

Resultados (En el área - 8 horas)

	% Share TDT (8 horas)	 GRP (8 horas)	 Público medio
Mañana 	5,9%	3348	1792
Tarde 	4,5%	6106	3268
Noche 	5,5%	10242	5481

 **Universo:** Población general

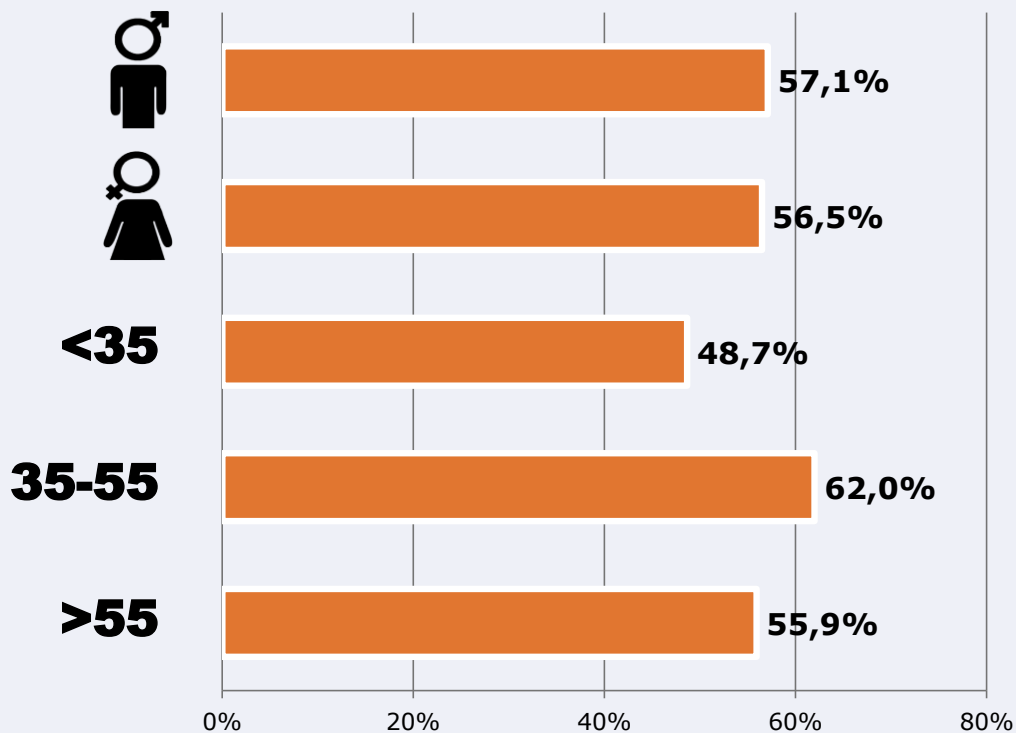


RESULTADOS POR SEXO Y EDAD

Área: Cantabria





Ha visto alguna vez el canal



 **Universo:** Población general



Tiempo de audiencia diaria
minutos / persona

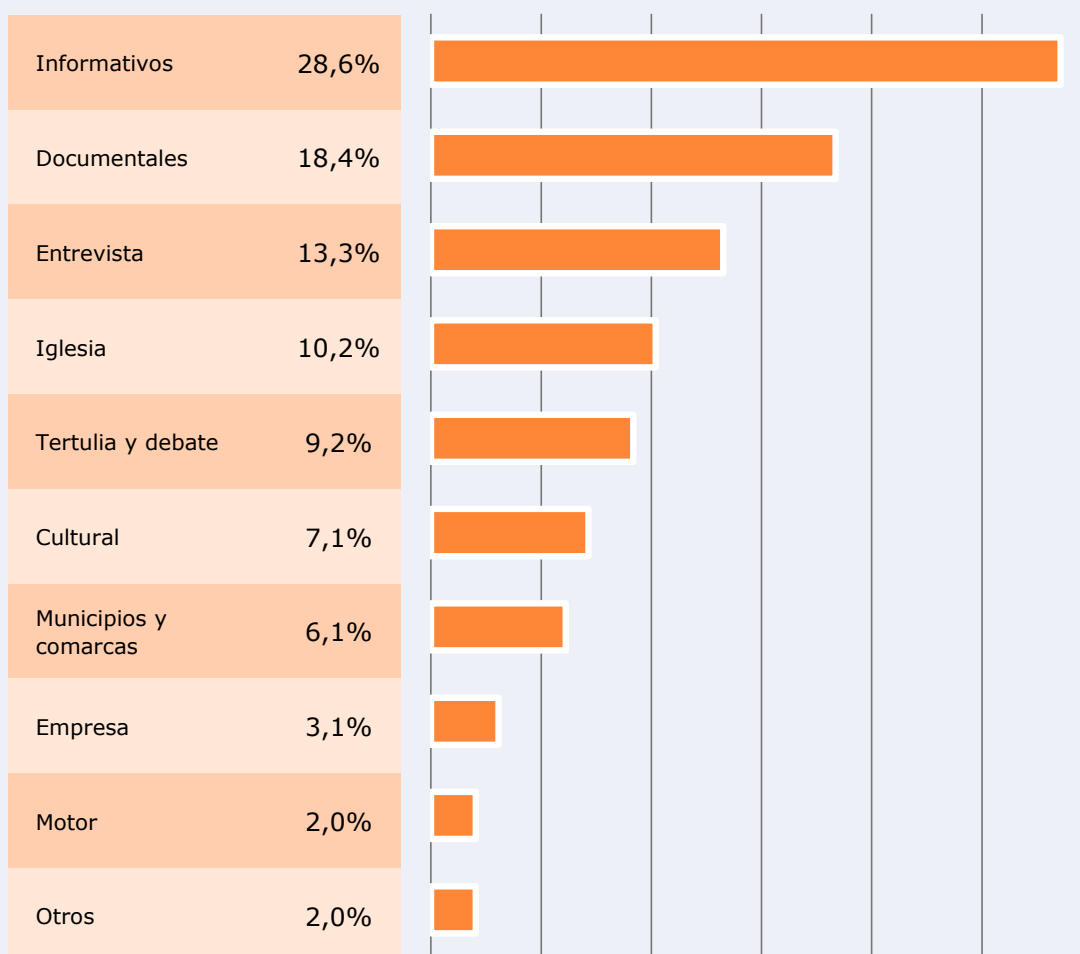
	Varón	Mujer	<35	35-55	>55
 Población general	7,5	6,7	5,0	8,1	7,5
 Población que sigue la emisora	23,0	22,8	17,0	25,8	22,9



INFORMACIÓN COMPLEMENTARIA

Área: Cantabria

¿Qué tipo de programas le interesan más de Popular Televisión?



Universo: Población que sigue la emisora



REDES SOCIALES

Área: global

Seguidores en las redes sociales



9.910

facebook.com/populartvcantabria



900

twitter.com/ptvcantabria



4.250

www.instagram.com/ptvcantabria/



72.100

www.youtube.com/channel/UCnRUhLUWKAaemaXyIzaas0A



87.160

TOTAL SEGUIDORES



Sitio web

populartvcantabria.com