

ESTUDIO DE  
AUDIENCIA  
TELEVISIÓN



10 / 2025



**Canal 54 Burgos**





## FICHA TÉCNICA



### Universo:

Población mayor de 16 años.



### Fecha de finalización del estudio:

10 / 2025

**2σ**  
2 sigma



### Muestreo:

Entrevistas, medios semejantes e información interactiva de Internet

Para más precisión de los datos web, se requiere permiso de acceso a datos en Google Analytics  
(Manual aquí: [www.audiencia.org/GA\\_manual.pdf](http://www.audiencia.org/GA_manual.pdf))



### Número de entrevistas telefónicas:

266



### Error máximo sobre el total de la muestra:

6,13%



### Empresa que realiza el estudio:



INFORTÉCNICA - [www.infortecnica.com](http://www.infortecnica.com)

Puede verificar la autenticidad de los datos del estudio consultando la web:  
[www.audiencia.org](http://www.audiencia.org) o en [www.audimedia.net](http://www.audimedia.net)



## SÍNTESIS

Canal 54 Burgos obtiene un 8,6 por ciento de share en TDT en Burgos.

Tras las últimas entrevistas realizadas de octubre de 2025 se obtienen los siguientes resultados:

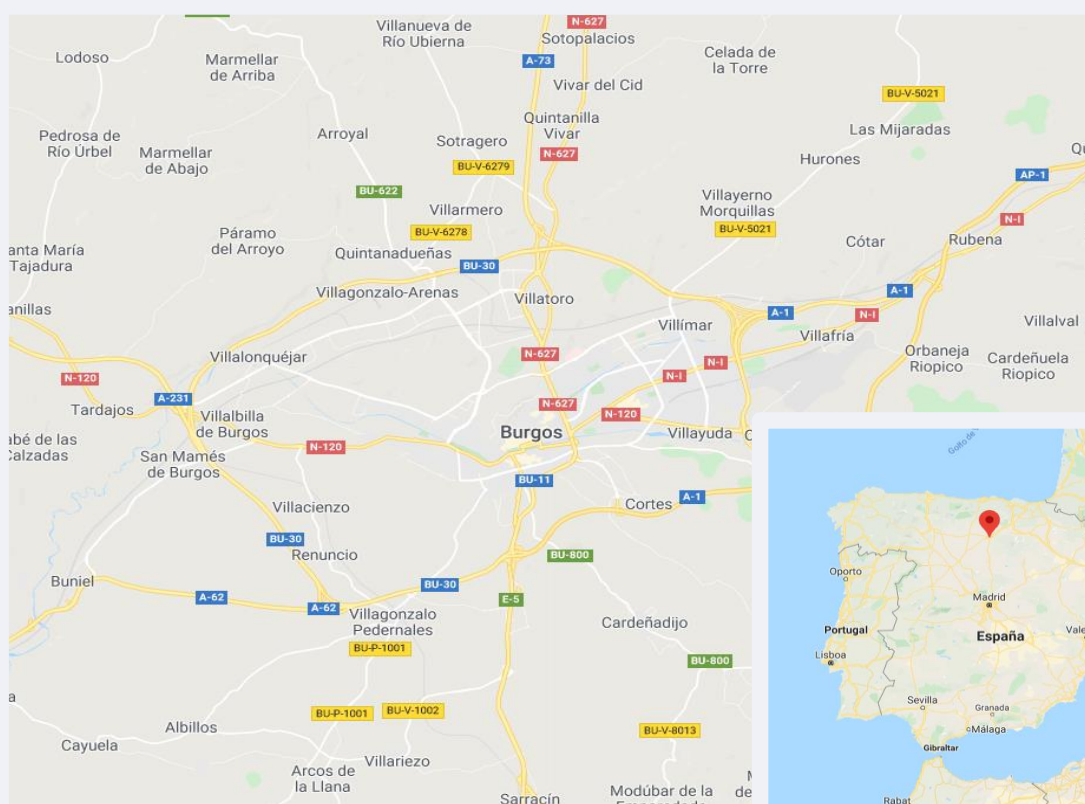
Canal 54 Burgos es conocido por el 89,5 por ciento de la población de Burgos. Durante el último mes, 96234 personas han seguido el canal en algún momento, con una media de 21,7 minutos al día. Sobre el total de la población del área, el tiempo medio de audiencia es de 11,8 minutos, con un 8,6 por ciento de share en TDT y un GRP 24h de 9672 personas.



ÁREA



## Área del estudio: Burgos

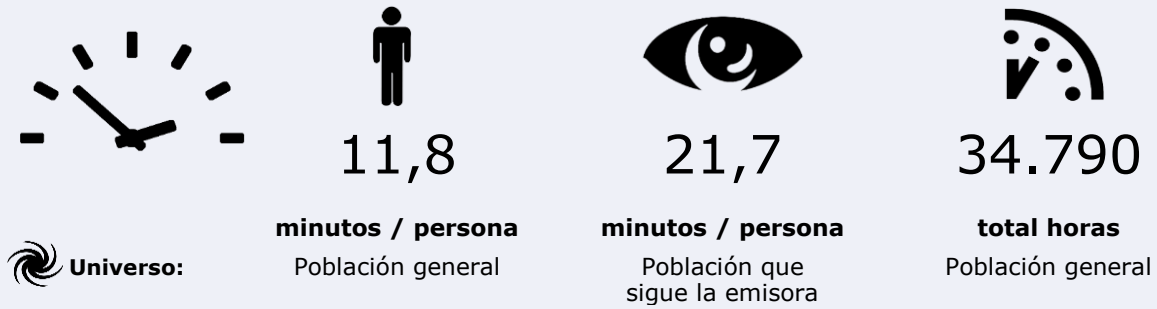


**Población del área del estudio:**  
176.900

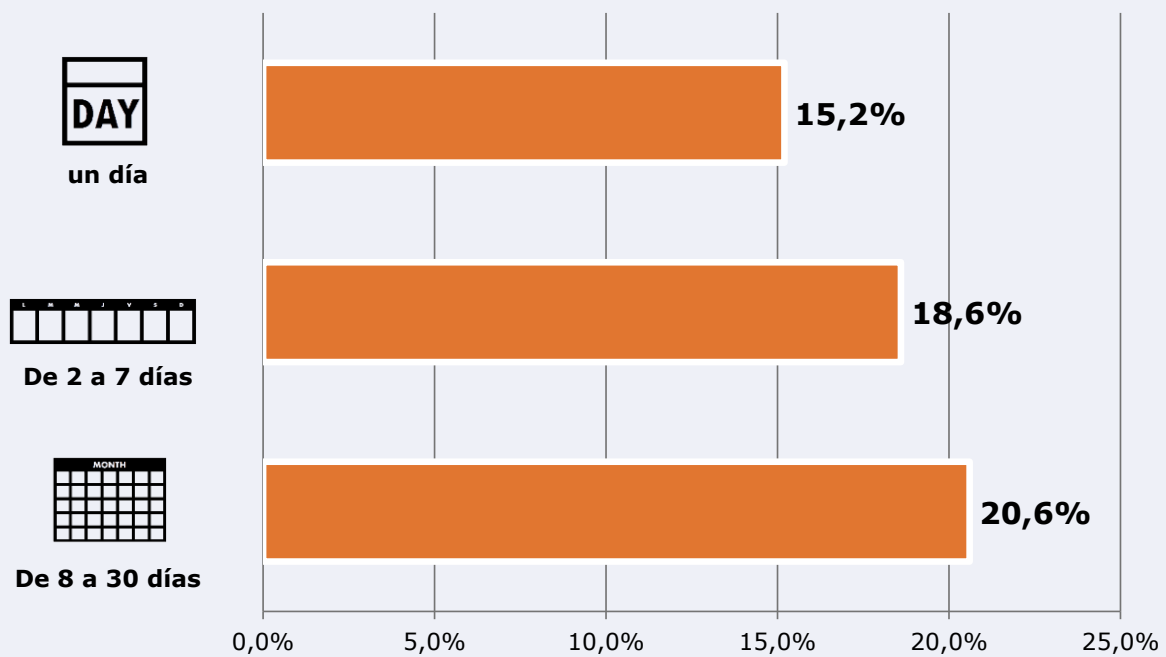


**Poblaciones:**  
Burgos

## Tiempo de audiencia diaria



## Última vez que siguió la emisora



**Universo:** Población general



# RESULTADOS

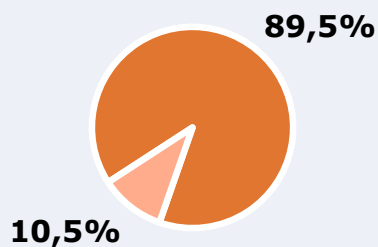
Área: Burgos



Ha visto alguna vez el canal



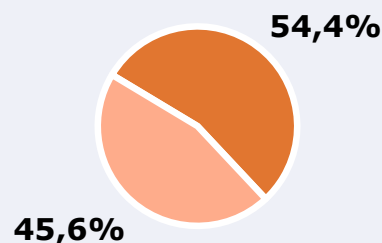
89,5 %

158.326 

**Universo:** Población general

Seguidores del canal ( En algún momento durante el último mes )



54,4 %

96.234 

**Universo:** Población general

Resultados generales - 24 horas



8,6 %

Share TDT HD

5,9 %

Share global

Incluye TDT, plataformas en streaming y otros usos.

9.672 

GRP 24h

1.740 

Público medio

Excluyendo de 2:00 a 6:00 horas

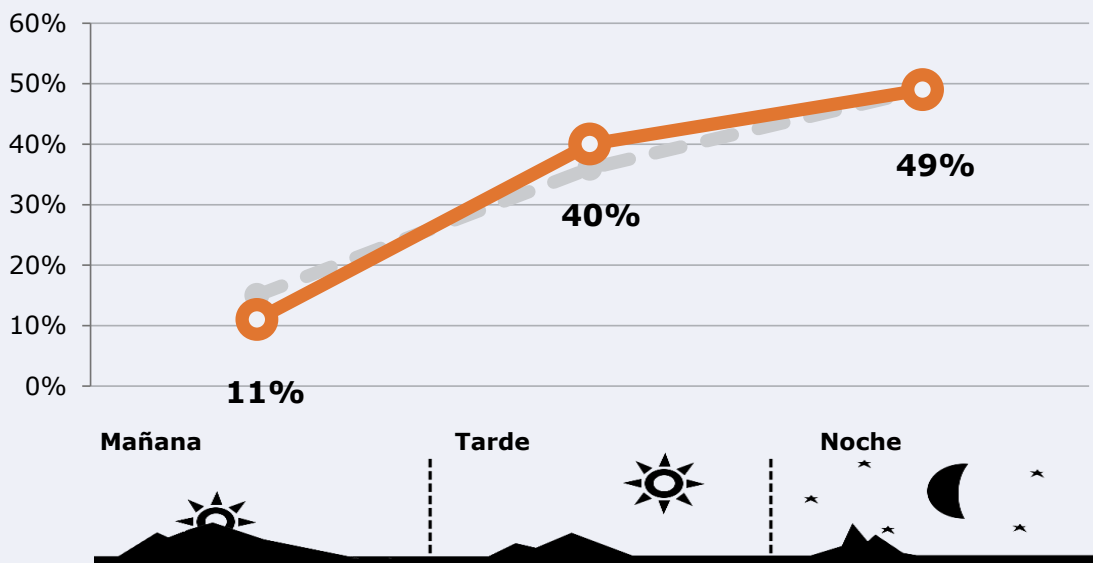

**Universo:** Población general



## RESULTADOS POR FRANJAS HORARIAS

Área: Burgos

### Preferencia horaria (En el conjunto de áreas del estudio)



**Universo:** Población que sigue la emisora

### Resultados (En el área - 8 horas)

	% Share TDT (8 horas)	GRP (8 horas)	Público medio
<b>Mañana</b> 	6,3%	1064	478
<b>Tarde</b> 	9,6%	3869	1740
<b>Noche</b> 	8,6%	4739	2131

**Universo:** Población general

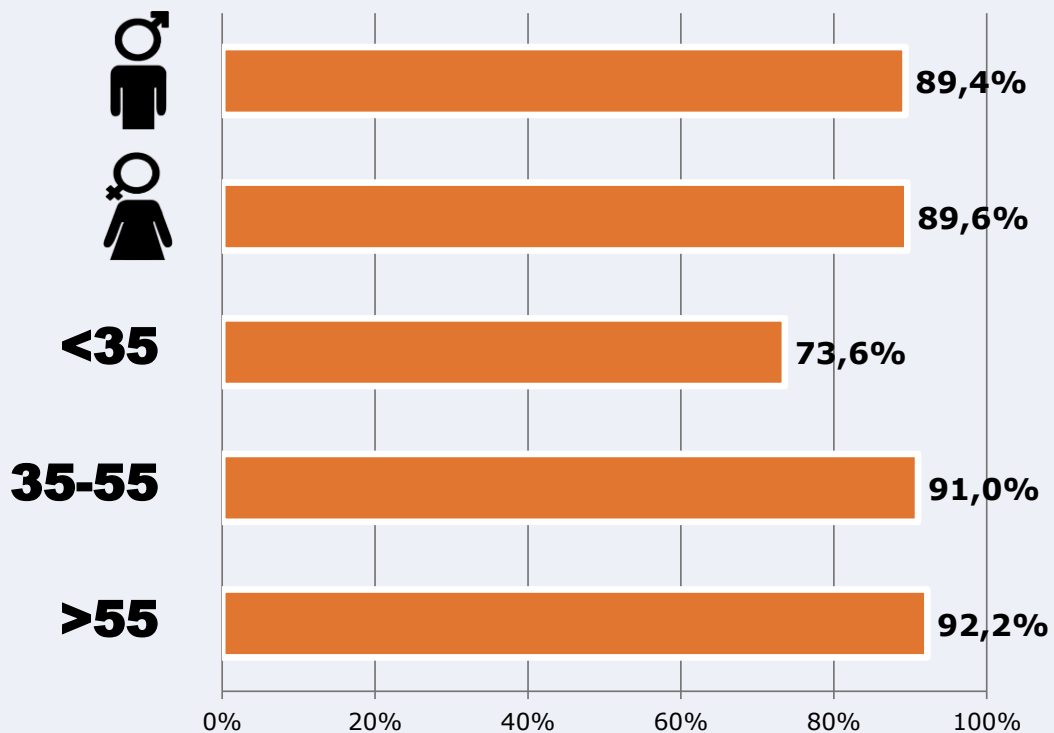



## RESULTADOS POR SEXO Y EDAD

Área: Burgos







Ha visto alguna vez el canal



 Universo: Población general



Tiempo de audiencia diaria  
minutos / persona

				<35	35-55 >55
	Población general	11,9	11,7	7,4	12,3 14,5
	Población que sigue la emisora	22,1	21,3	13,3	23,2 25,7