

**ESTUDIO DE
AUDIENCIA
TELEVISIÓN**



09 / 2025



Onda Algeciras TV






FICHA TÉCNICA



Universo:

Población mayor de 16 años.



Fecha de finalización del estudio:

09 / 2025

2σ
2 sigma



Muestreo:

Entrevistas, medios semejantes e información interactiva de Internet

Para más precisión de los datos web, se requiere permiso de acceso a datos en Google Analytics
(Manual aquí: www.audiencia.org/GA_manual.pdf)



Número de entrevistas telefónicas:

252



Error máximo sobre el total de la muestra:

6,3%



Empresa que realiza el estudio:



INFORTÉCNICA - www.infortecnica.com

Puede verificar la autenticidad de los datos del estudio consultando la web:
www.audiencia.org o en www.audimedia.net



SÍNTESIS

Onda Algeciras TV obtiene un 8,9 por ciento de share en TDT en Algeciras.

Tras las entrevistas realizadas hasta septiembre de 2025 se obtienen los siguientes resultados:

Onda Algeciras TV es conocido por el 85,7 por ciento de la población de Algeciras. Durante el último mes, 64028 personas han seguido el canal en algún momento, con una media de 23,9 minutos al día. Sobre el total de la población del área, el tiempo medio de audiencia es de 12,2 minutos, con un 8,9 por ciento de share en TDT y un GRP 24h de 7199 personas.

En el resto de Bahía de Algeciras es conocido por el 68,7 por ciento de la población. En el último mes, 37148 personas han seguido el canal en algún momento, con una media de 21,8 minutos al día. Sobre el total de la población del área, el tiempo medio de audiencia es de 6,5 minutos, con un 4,7 por ciento de share en TDT y un GRP 24h de 3818 personas.



ÁREA



Área del estudio:
Algeciras



Población del área del estudio:
125.300



Poblaciones:
Algeciras



RESULTADOS

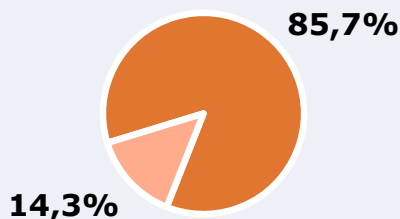
Área: Algeciras



Ha visto alguna vez el canal




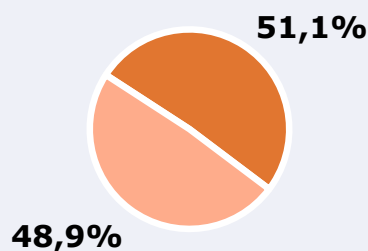
85,7 %

107.382 

Universo: Población general

Seguidores del canal (En algún momento durante el último mes)



51,1 %

64.028 

Universo: Población general

Resultados generales - 24 horas



8,9 %

Share TDT HD

6,2 %

Share global

Incluye TDT, plataformas en streaming y otros usos.

7.199 

GRP 24h

1.274 

Público medio

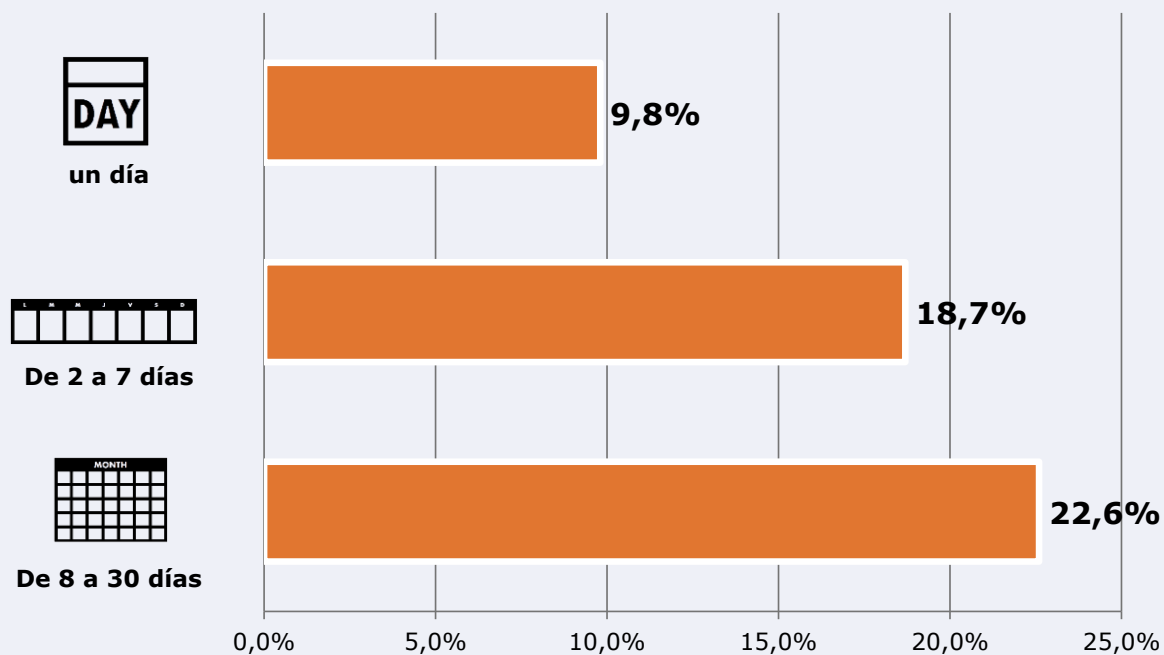
Excluyendo de 2:00 a 6:00 horas


Universo: Población general

Tiempo de audiencia diaria



Última vez que siguió la emisora



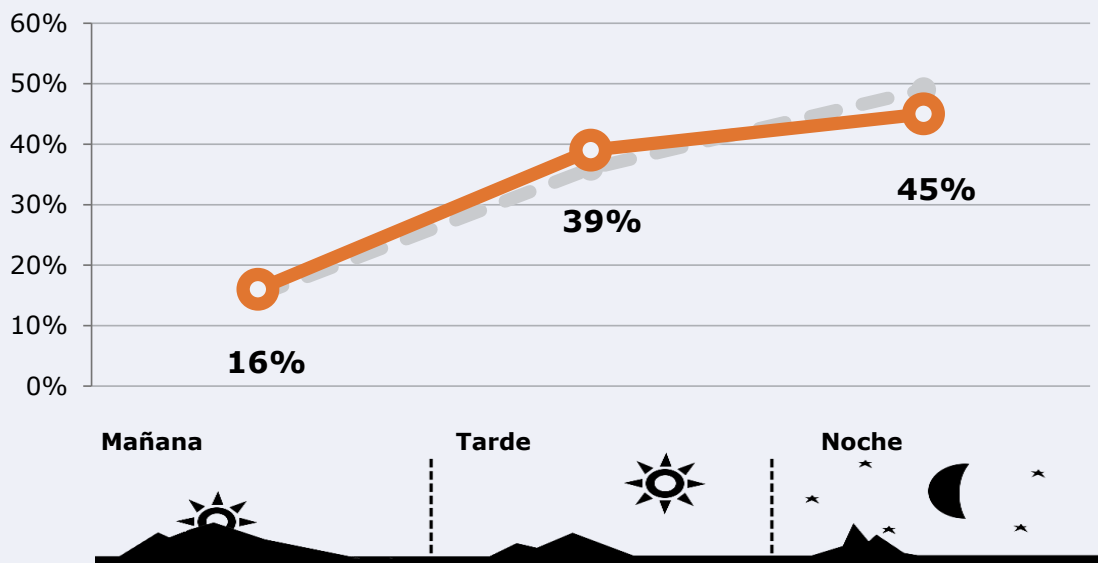
Universo: Población general




RESULTADOS POR FRANJAS HORARIAS






Área: Algeciras


Preferencia horaria (En el conjunto de áreas del estudio)



 **Universo:** Población que sigue la emisora

Resultados (En el área - 8 horas)

	% Share TDT (8 horas)	 GRP (8 horas)	 Público medio
Mañana 	9,5%	1152	510
Tarde 	9,6%	2808	1242
Noche 	8,2%	3239	1433

 **Universo:** Población general

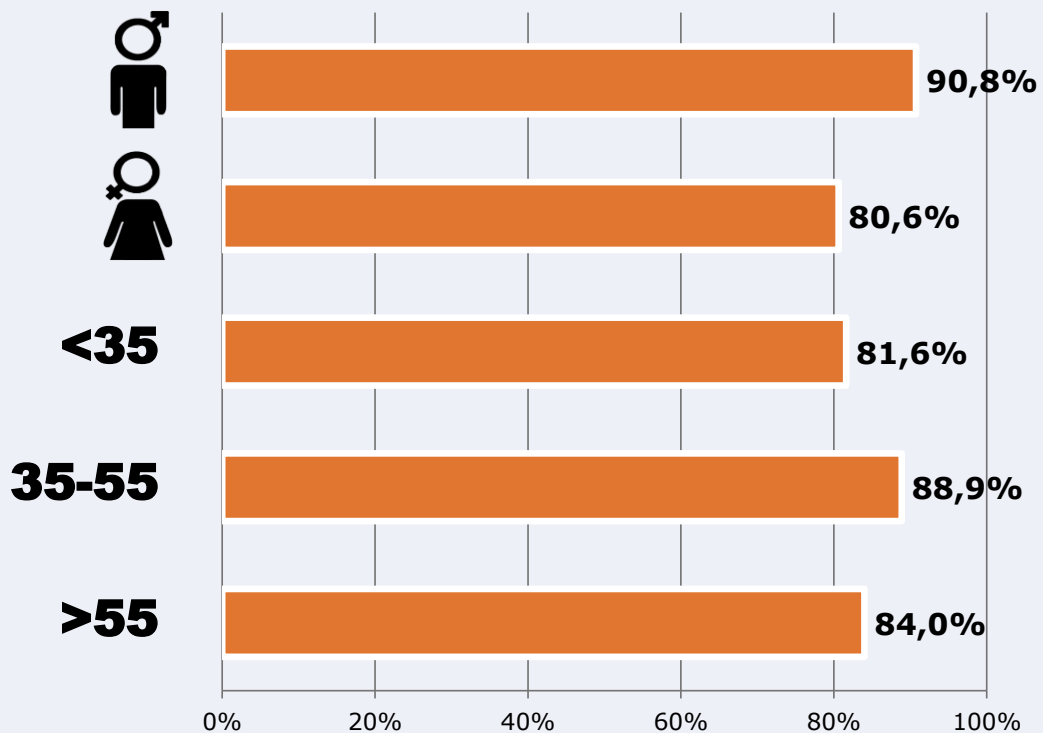


RESULTADOS POR SEXO Y EDAD

Área: Algeciras





Ha visto alguna vez el canal



 **Universo:** Población general



Tiempo de audiencia diaria
minutos / persona

	Varón	Mujer	<35	35-55	>55
 Población general	14,2	10,3	9,1	13,2	13,0
 Población que sigue la emisora	26,0	21,8	18,8	23,7	26,1



ÁREA



Área del estudio:
resto de Bahía de Algeciras



Población del área del estudio:
125.500



Poblaciones:
Línea de la Concepción, La Barrios, Los San Roque



RESULTADOS

Área: resto de Bahía de Algeciras

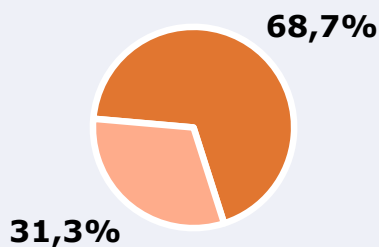


Ha visto alguna vez el canal



68,7 %

86.219

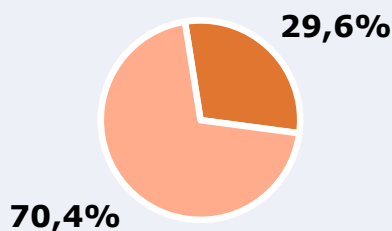

Universo: Población general

Seguidores del canal (En algún momento durante el último mes)



29,6 %

37.148


Universo: Población general

Resultados generales - 24 horas



4,7 %

Share TDT HD

3,3 %

Share global

Incluye TDT, plataformas en streaming y otros usos.

3.818

GRP 24h

676

Público medio

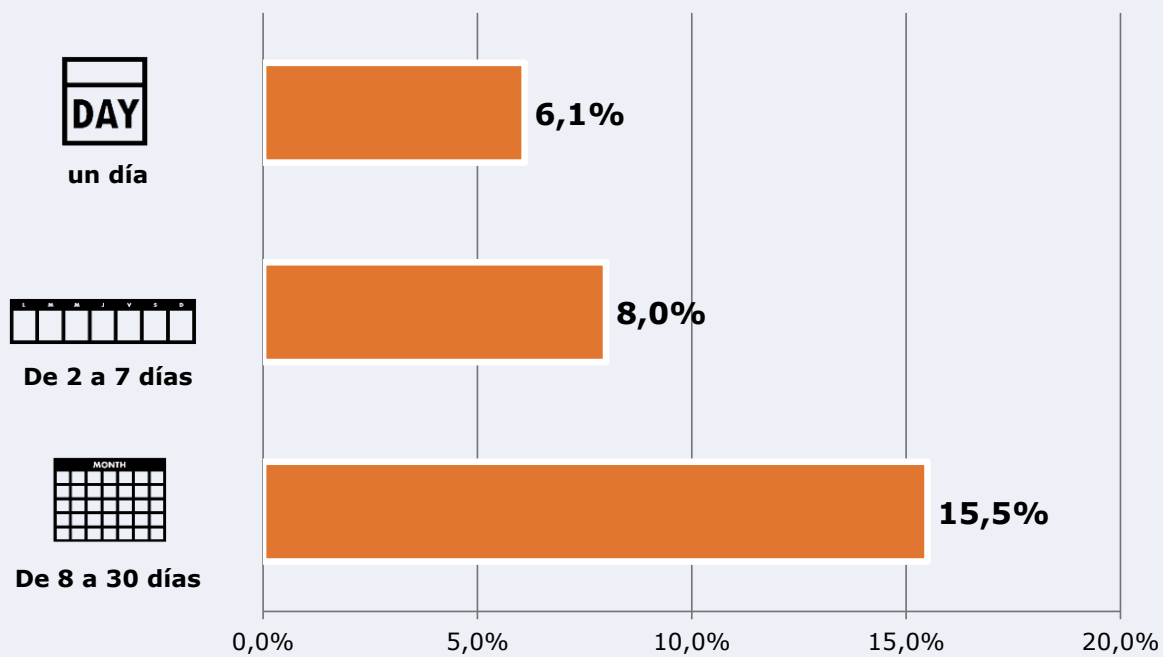
Excluyendo de 2:00 a 6:00 horas


Universo: Población general

Tiempo de audiencia diaria



Última vez que siguió la emisora



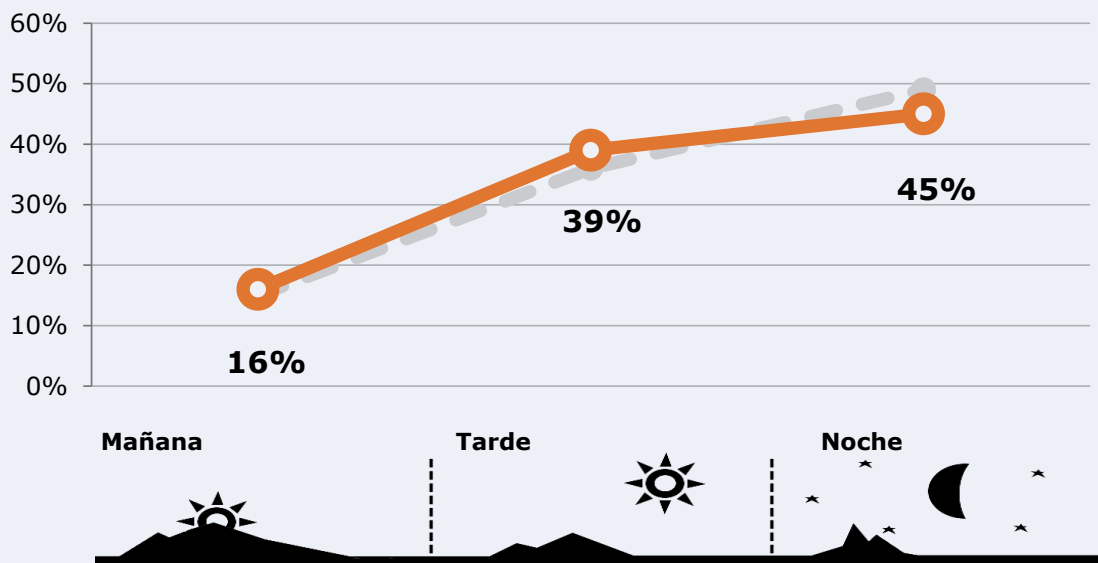
Universo: Población general




RESULTADOS POR FRANJAS HORARIAS




Área: resto de Bahía de Algeciras


Preferencia horaria (En el conjunto de áreas del estudio)



 **Universo:** Población que sigue la emisora

Resultados (En el área - 8 horas)

	% Share TDT (8 horas)	GRP (8 horas)	Público medio
Mañana 	5,0%	611	270
Tarde 	5,1%	1489	659
Noche 	4,3%	1718	760

 **Universo:** Población general



REDES SOCIALES

Área: global

Seguidores en las redes sociales



41.000

www.facebook.com/ondaalgecirstv



9.450

www.instagram.com/ondaalgecirstv/



13.800

www.youtube.com/user/Oatelevision



64.250

TOTAL SEGUIDORES



Sitio web

ondaalgecirstv.com