

ESTUDIO DE  
AUDIENCIA  
TELEVISIÓN



09 / 2025



**imás TV**





## FICHA TÉCNICA

**Universo:**

Población mayor de 16 años.

**Fecha de finalización del estudio:**

09 / 2025

**2σ**  
2 sigma

**Muestreo:**

Entrevistas, medios semejantes e información interactiva de Internet

Para más precisión de los datos web, se requiere permiso de acceso a datos en Google Analytics (Manual aquí: [www.audiencia.org/GA\\_manual.pdf](http://www.audiencia.org/GA_manual.pdf))

**Número de entrevistas telefónicas:**

239

**Error máximo sobre el total de la muestra:**

6,47%

**Empresa que realiza el estudio:**

INFORTÉCNICA - [www.infortecnica.com](http://www.infortecnica.com)

Puede verificar la autenticidad de los datos del estudio consultando la web:  
[www.audiencia.org](http://www.audiencia.org) o en [www.audimedia.net](http://www.audimedia.net)



## SÍNTESIS

imás TV obtiene un 6,2 por ciento de share en TDT.

Tras las entrevistas realizadas hasta septiembre de 2025 se obtienen los siguientes resultados:

imás TV es conocido por el 69,5% de la población del Ciudad Real. Durante el último mes, 173250 personas han seguido el canal en algún momento, con una media de 23,2 minutos al día. Sobre el total de la población del área, el tiempo medio de audiencia es de 8,1 minutos, con un 6,2% de share en TDT y un GRP 24h de 19299 personas.



# ÁREA



**Área del estudio:**  
Ciudad Real



**Población del área del estudio:**  
495.000



**Poblaciones:**  
Todas



## RESULTADOS

Área: Ciudad Real

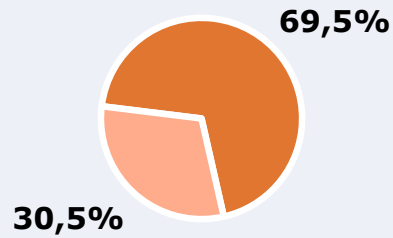


Ha visto alguna vez el canal



69,5 %

344.025



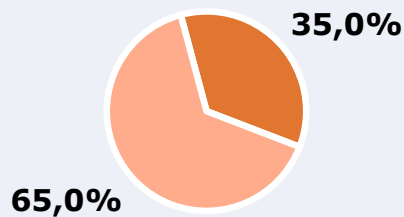
Universo: Población general

Seguidores del canal ( En algún momento durante el último mes )



35,0 %

173.250



Universo: Población general

Resultados generales - 24 horas



6,2 %

Share TDT HD

4,2 %

Share global

Incluye TDT, plataformas en streaming y otros usos.

19.299

GRP 24h

3.345

Público medio

Excluyendo de 2:00 a 6:00 horas

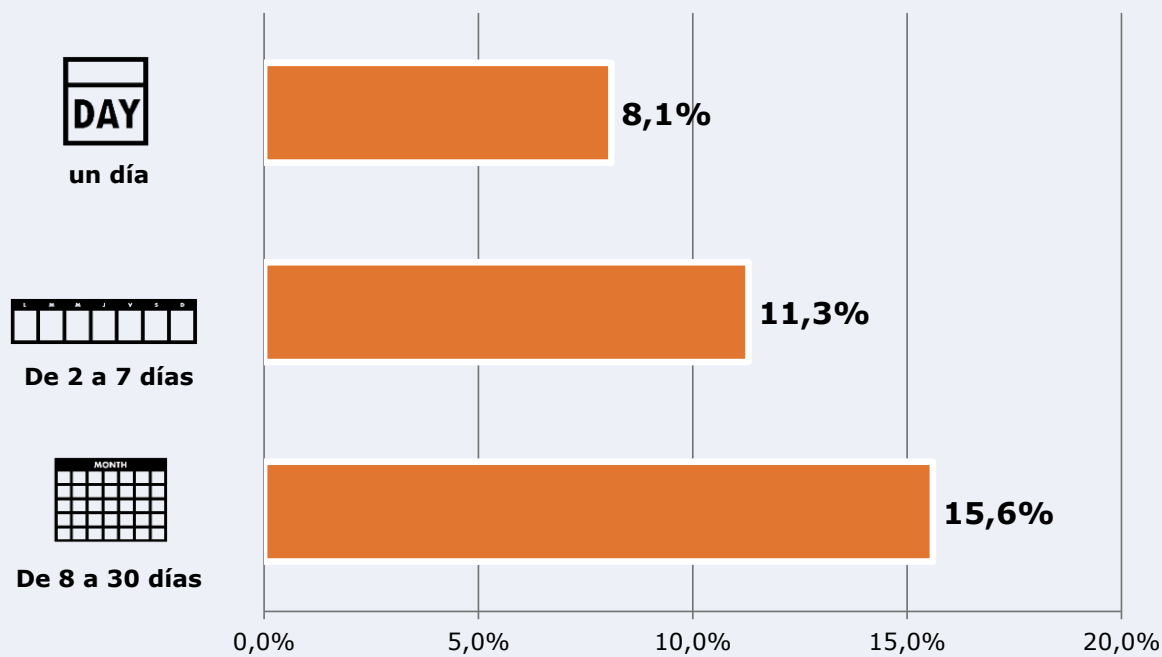


Universo: Población general

### Tiempo de audiencia diaria



### Última vez que siguió la emisora



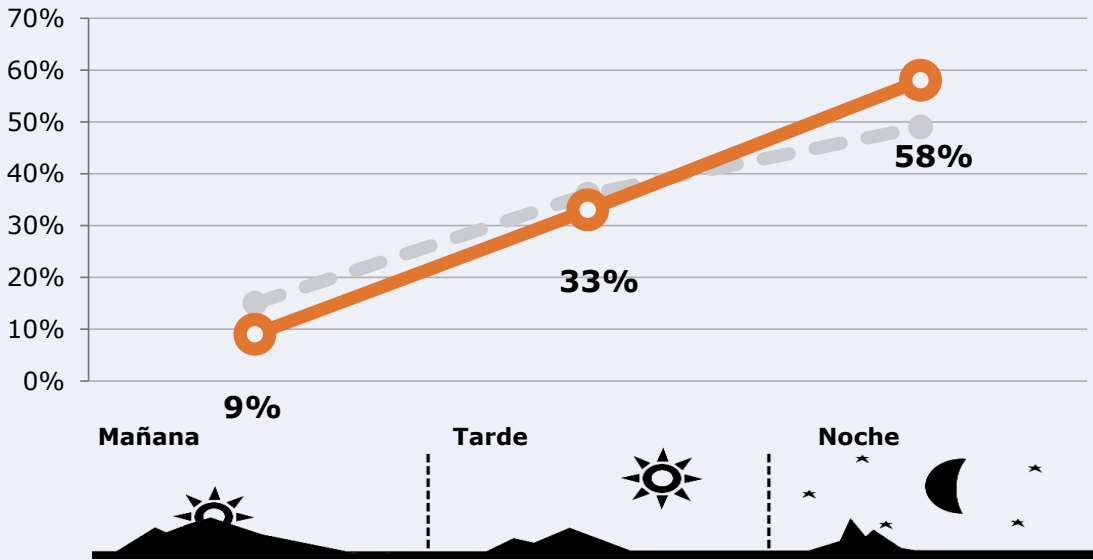
Universo: Población general



# RESULTADOS POR FRANJAS HORARIAS

Área: Ciudad Real

## Preferencia horaria (En el conjunto de áreas del estudio)



**Universo:** Población que sigue la emisora

## Resultados (En el área - 8 horas)

	% Share TDT (8 horas)	GRP (8 horas)	Público medio
Mañana	3,7%	1737	753
Tarde	5,7%	6369	2760
Noche	7,4%	11193	4851

**Universo:** Población general

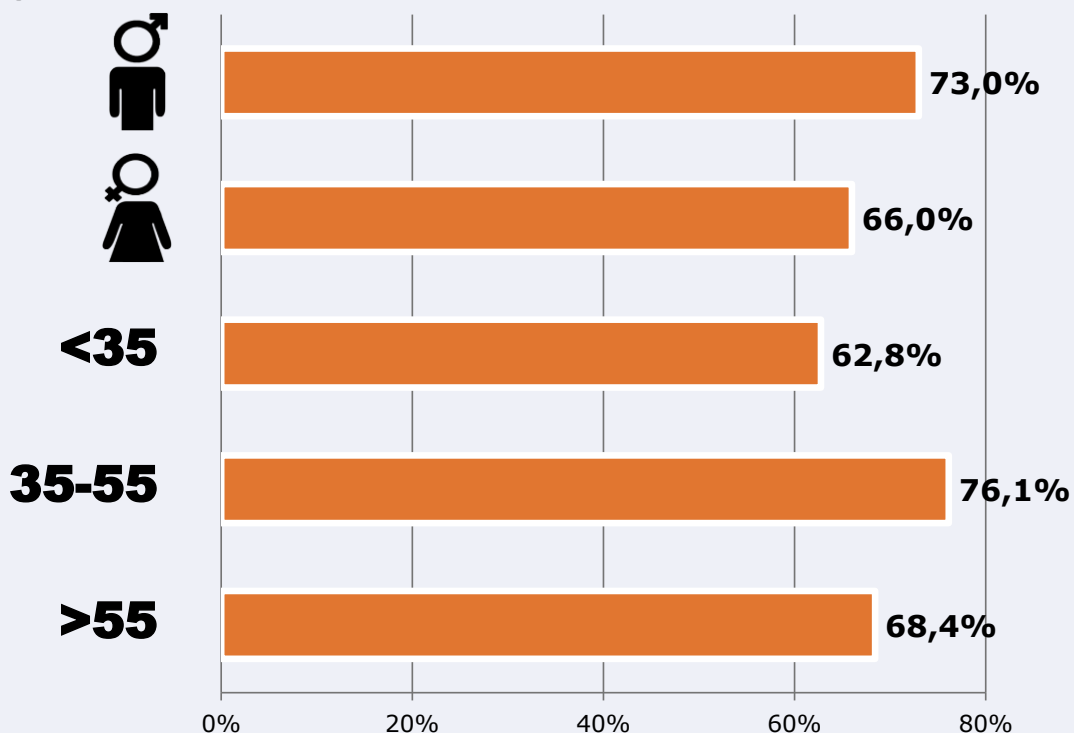


# RESULTADOS POR SEXO Y EDAD

Área: Ciudad Real



Ha visto alguna vez el canal



Universo: Población general



Tiempo de audiencia diaria  
minutos / persona

	♂	♀	<35	35-55	>55
Población general	9,4	6,9	5,5	9,4	9,1
Población que sigue la emisora	25,1	21,3	16,3	24,4	24,9





## REDES SOCIALES

Área: global

### Seguidores en redes sociales



9.000

[www.facebook.com/television.imas](http://www.facebook.com/television.imas)



8.150

[x.com/imas\\_tv](https://x.com/imas_tv)



9.200

[www.instagram.com/imas\\_tv/](https://www.instagram.com/imas_tv/)



18.500

[www.youtube.com/channel/UCVvNfZrI6XD\\_jHd5UXQchyQ](https://www.youtube.com/channel/UCVvNfZrI6XD_jHd5UXQchyQ)



44.850

**TOTAL SEGUIDORES**



Sitio web

**imastv.es**