

ESTUDIO DE
AUDIENCIA

RADIO



07 / 2024



Ràdio Pomar






FICHA TÉCNICA



Universo:

Población mayor de 16 años.



Fecha del estudio:

07 / 2024

2σ
2 sigma



Muestreo:

Entrevistas, medios semejantes e información interactiva de Internet

Para más precisión de los datos web, se requiere permiso de acceso a datos en Google Analytics
(Manual aquí: www.audiencia.org/GA_manual.pdf)



Número de entrevistas telefónicas:

271



Error máximo sobre el total de la muestra:

6,07%



Empresa que realiza el estudio:



INFORTÉCNICA - www.infortecnica.com

Puede verificar la autenticidad de los datos del estudio consultando la web:
www.audiencia.org o en www.audimedia.net



SÍNTESIS

Ràdio Pomar, seguida por 118892 personas, obtiene un 4,7 por ciento de share en Badalona, Sta Coloma, St Adrià.

En el estudio realizado en junio y julio de 2024 se obtienen los siguientes resultados:

Ràdio Pomar es conocida por el 46,4 por ciento de la población del área de Badalona, Sta Coloma, St Adrià. En el último mes la han seguido 68145 personas durante 20 minutos al día de media. Sobre el total de la población del área, el tiempo medio de audiencia es de 3,6 minutos, con un 4,7 por ciento de share y un GRP 24h de 8706 personas.

En el área de Barcelona es conocida por el 7 por ciento de la población. En el último mes la han seguido 50747 personas durante 14 minutos al día de media. Sobre el total de la población, el tiempo medio de audiencia es de 0,4 minutos, con un 0,5 por ciento de share y un GRP 24h de 4295 personas.



EMISIÓN

© Google Condiciones

> 1.000 W en el conjunto de la emisora

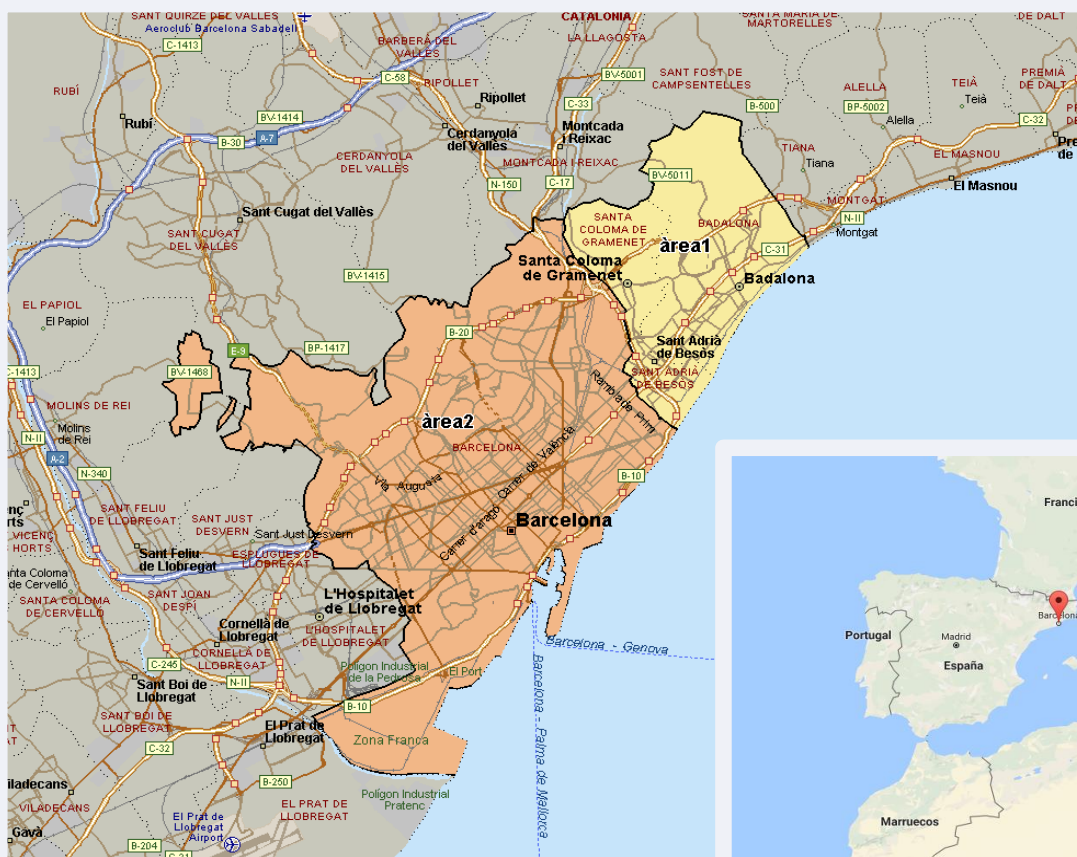


ÁREA



Área del estudio:

Badalona, Sta Coloma, St Adrià



Población del área del estudio:

385.000



Poblaciones:

Badalona
Santa Coloma de Gramenet
Sant Adrià de Besòs



RESULTADOS

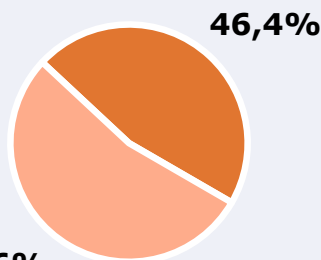
Área: Badalona, Sta Coloma, St Adrià



Ha escuchado alguna vez la emisora




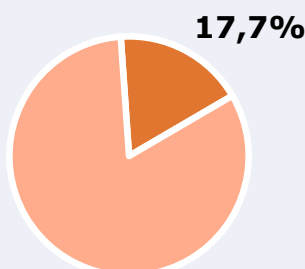
46,4 %

178.640 

Universo: Población general

Seguidores de la emisora (En algún momento durante el último mes)



17,7 %

68.145 

Universo: Población general

Resultados generales - 24 horas


4,7 % *Share 24h*

8.706  *GRP 24h*

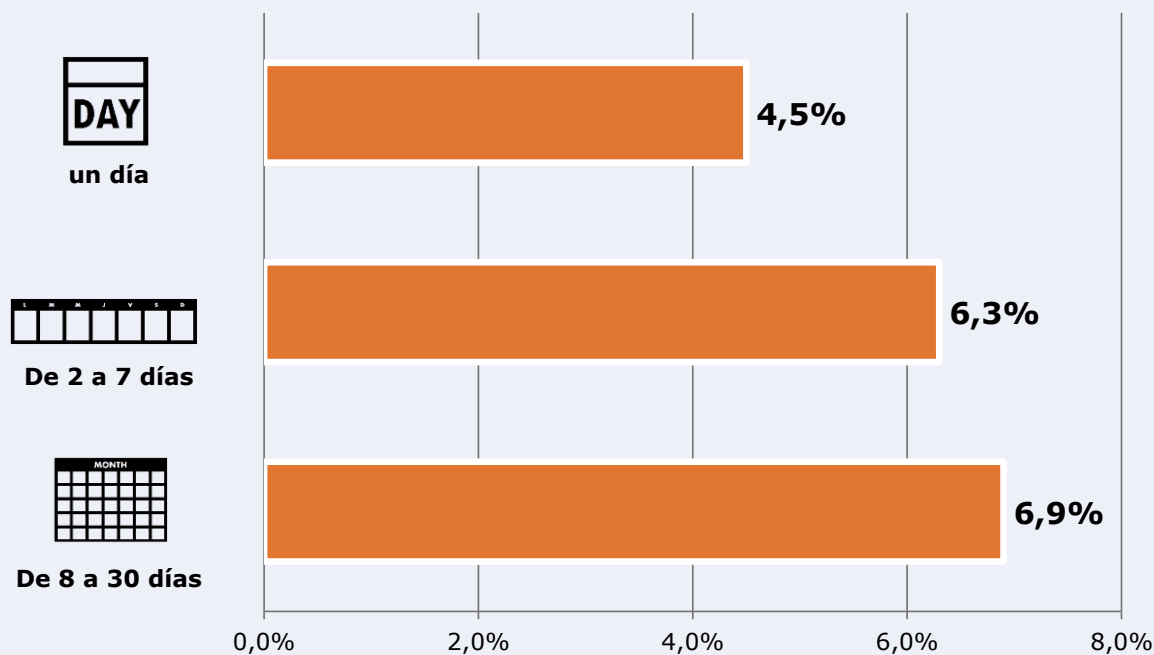
968  *Público medio*

Universo: Población general

Tiempo de audiencia diaria



Última vez que siguió la emisora



Universo: Población general



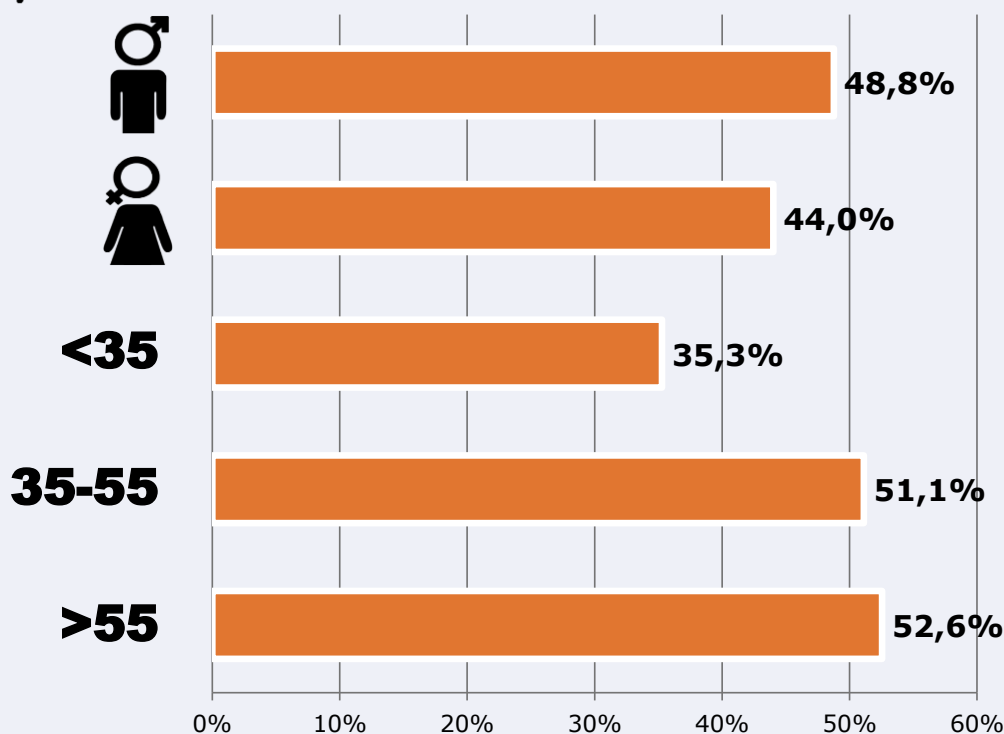


RESULTADOS POR SEXO Y EDAD

Área: Badalona, Sta Coloma, St Adrià





Ha escuchado alguna vez la emisora



 **Universo:** Población general



Tiempo de audiencia diaria
minutos / persona

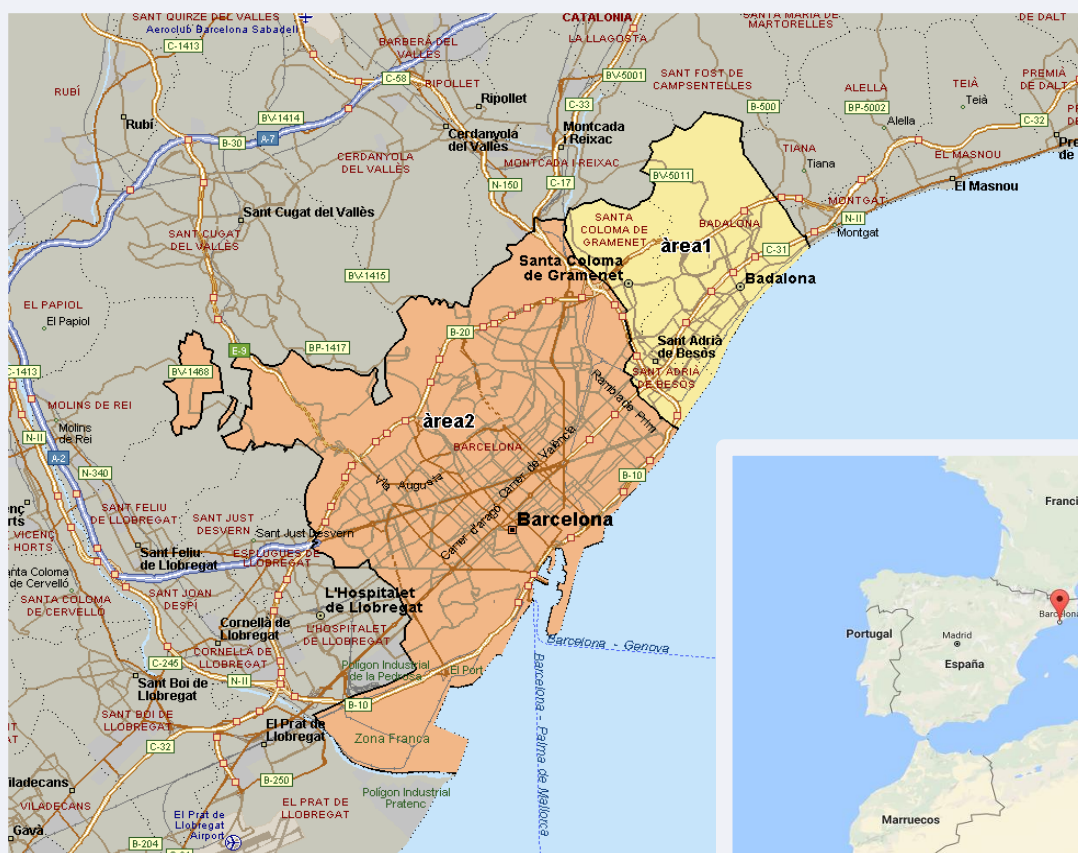
	Varón	Mujer	<35	35-55	>55
 Población general	4,0	3,2	2,0	3,8	5,0
 Población que sigue la emisora	23,5	17,5	11,9	19,3	24,0



ÁREA



Área del estudio: Barcelona



Población del área del estudio:
1.637.000



Poblaciones:
Barcelona



RESULTADOS

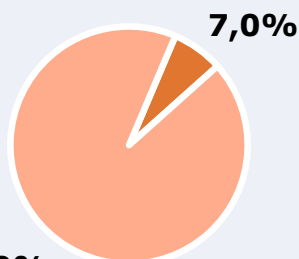

Área: Barcelona



Ha escuchado alguna vez la emisora




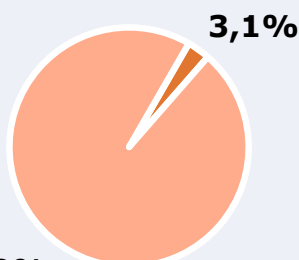

7,0 %

114.590 

 **Universo:** Población general

Seguidores de la emisora (En algún momento durante el último mes)




3,1 %

50.747 

 **Universo:** Población general

Resultados generales - 24 horas


0,5 % *Share 24h*

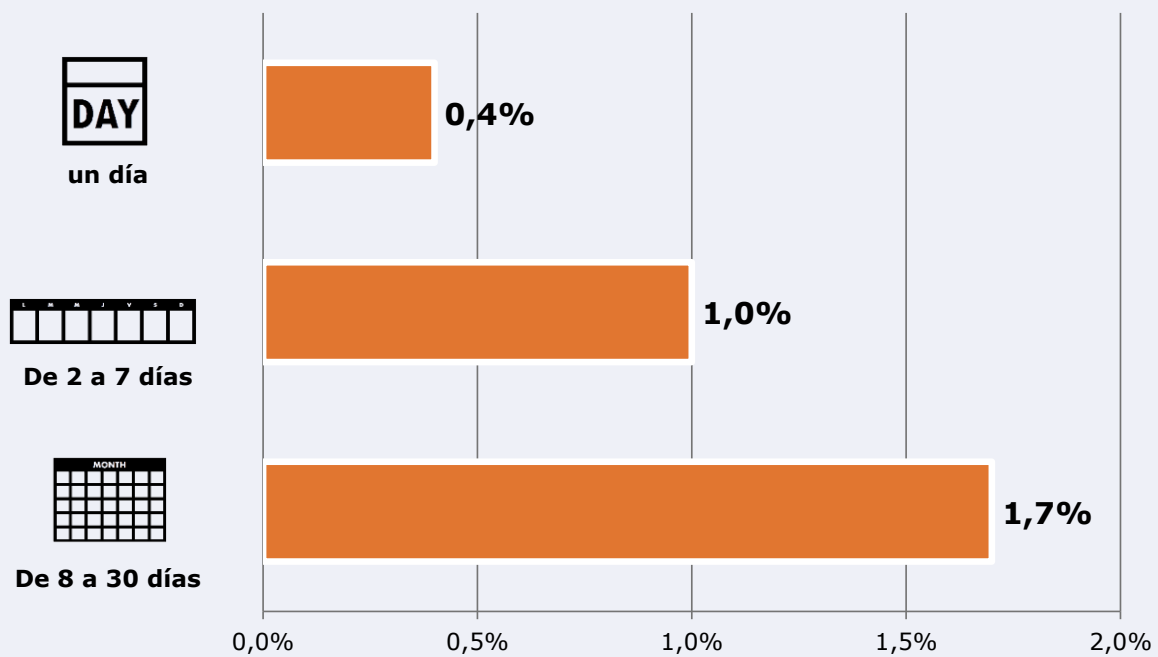
4.295  *GRP 24h*


477  *Público medio*
 **Universo:** Población general

Tiempo de audiencia diaria



Última vez que siguió la emisora



 **Universe:** Población general





INFORMACIÓN COMPLEMENTARIA

Àrea: Badalona, Sta Coloma, St Adrià



Información general del medio
(Totes les emissores de ràdio)



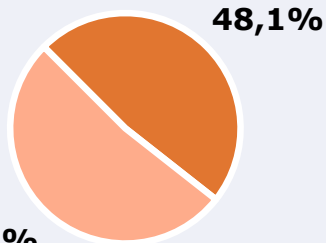
Seguimiento del medio



Audiencia diaria
en minutos

77

51,9%



Universo: Población general