

ESTUDIO DE
AUDIENCIA

RADIO



05 / 2023




Ràdio Vila-real



audimedia.net



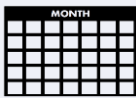
[Infortécnica
audiencia.org](https://audiencia.org)



FICHA TÉCNICA

**Universo:**

Población mayor de 15 años.

**Fecha del estudio:**

05 / 2023

2σ
2 sigma

**Muestreo:**

Entrevistas, medios semejantes e información interactiva de Internet

Para más precisión de los datos web, se requiere permiso de acceso a datos en Google Analytics (Manual aquí: www.audiencia.org/GA_manual.pdf)

**Número de entrevistas telefónicas:**

316

**Error máximo sobre el total de la muestra:**

5,62%

**Empresa que realiza el estudio:**

INFORTÉCNICA - www.infortecnica.com

Puede verificar la autenticidad de los datos del estudio consultando la web:
www.audiencia.org o en www.audimedia.net



SÍNTESIS

Ràdio Vila-real obtiene un 17,1% de share en Vila-real y es seguida por 76.916 personas de la provincia de Castellón.

En el estudio realizado en abril y mayo de 2023 se obtienen los siguientes resultados:

Ràdio Vila-real es conocida por el 78 por ciento de la población del área de Vila-real. En el último mes la han seguido 21417 personas durante 32 minutos al día de media. Sobre el total de la población del área, el tiempo medio de audiencia es de 13,5 minutos, con un 17 por ciento de share y un GRP 24h de 4306 personas.

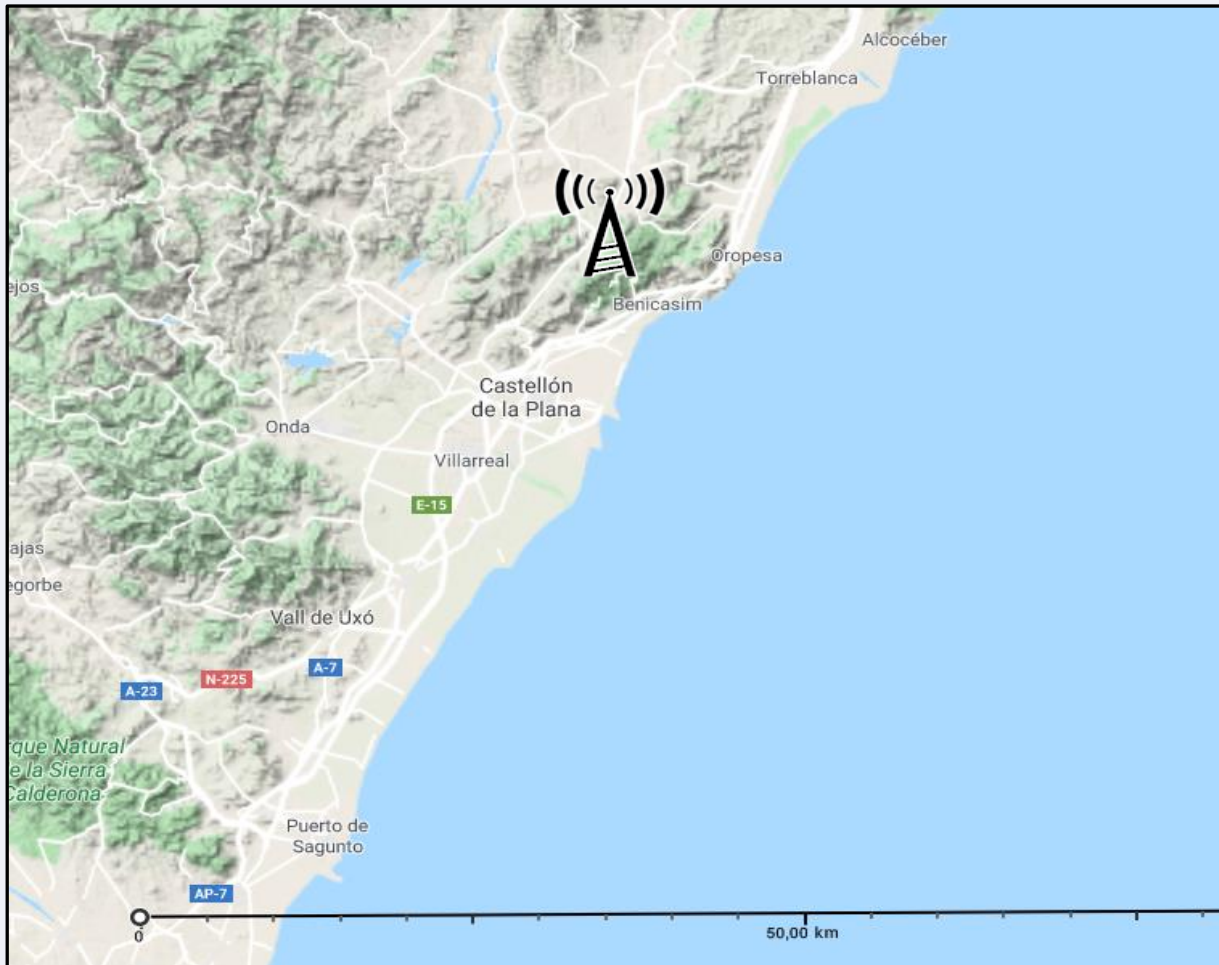
En el resto de su área de la provincia de Castellón es conocida por el 34 por ciento de la población. En el último mes la han seguido 56013 personas durante 21 minutos al día de media. Sobre el total de la población, el tiempo medio de audiencia es de 2,8 minutos, con un 3,6 por ciento de share y un GRP 24h de 7479 personas.



EMISIÓN

Área: Vila-real

Situación de los emisores



© Google Condiciones

Potencia de emisión

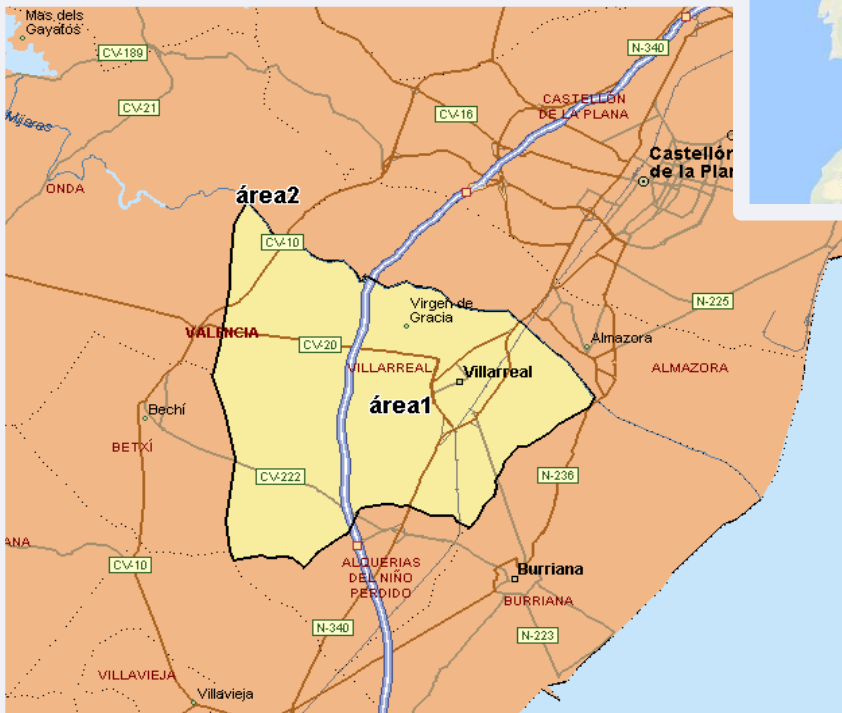
> 4.000 W en el conjunto de la emisora



ÁREA



Área del estudio: Vila-real



Población del área del estudio:
51.400



Poblaciones:
Vila-real



RESULTADOS

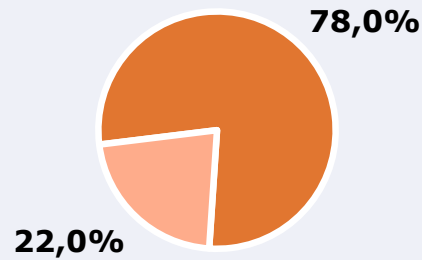
Área: Vila-real

Ha escuchado alguna vez la emisora



78,0 %

40.092



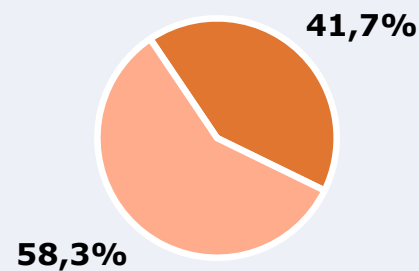
Universo: Población general

Seguidores de la emisora (Durante el último mes)



41,7 %

21.417



Universo: Población general

Resultados generales - 24 horas



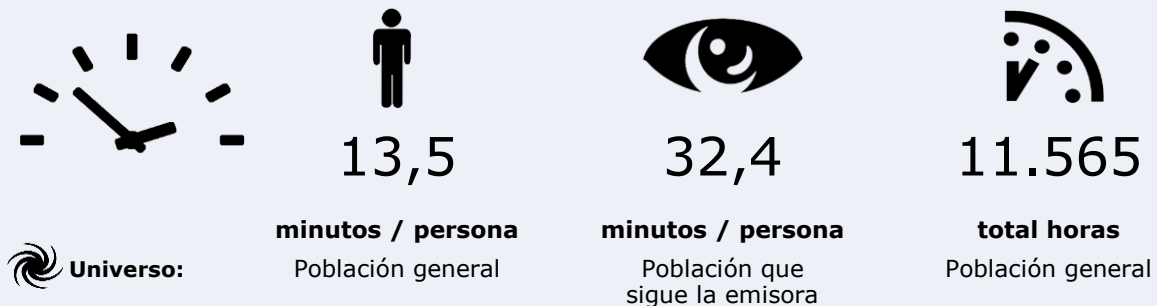
17,0 % *Share 24h*

4.306 *GRP 24h*

482 *Público medio*

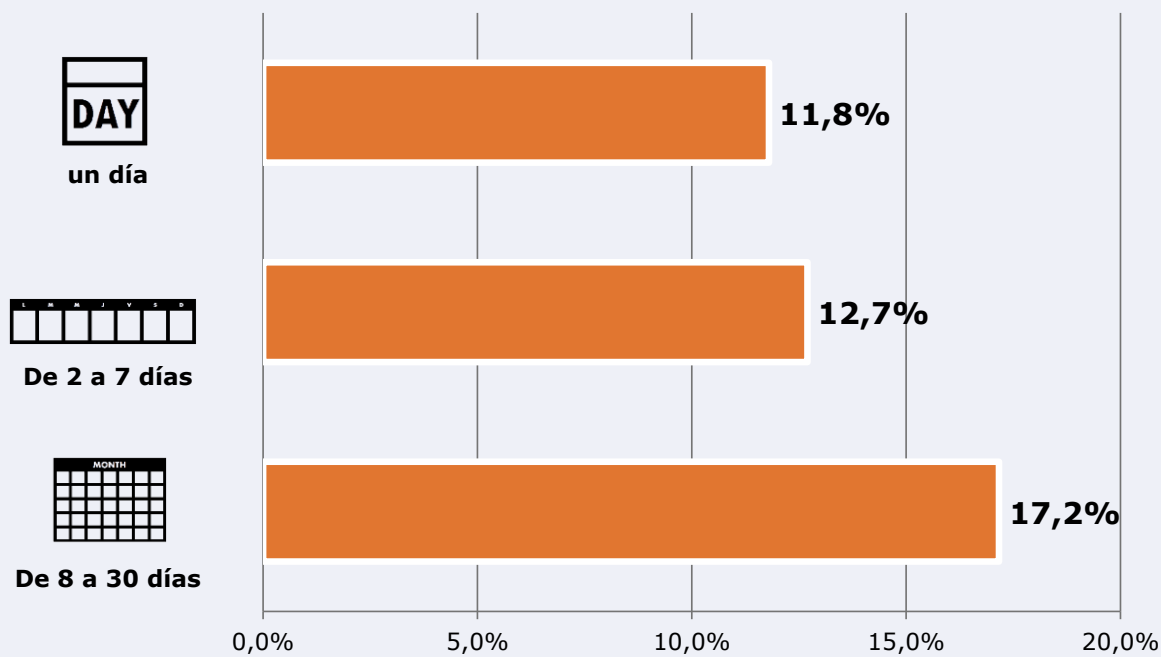
Universo: Población general


Tiempo de audiencia diaria



 **Universo:**

Última vez que siguió la emisora



 **Universo:** Población general

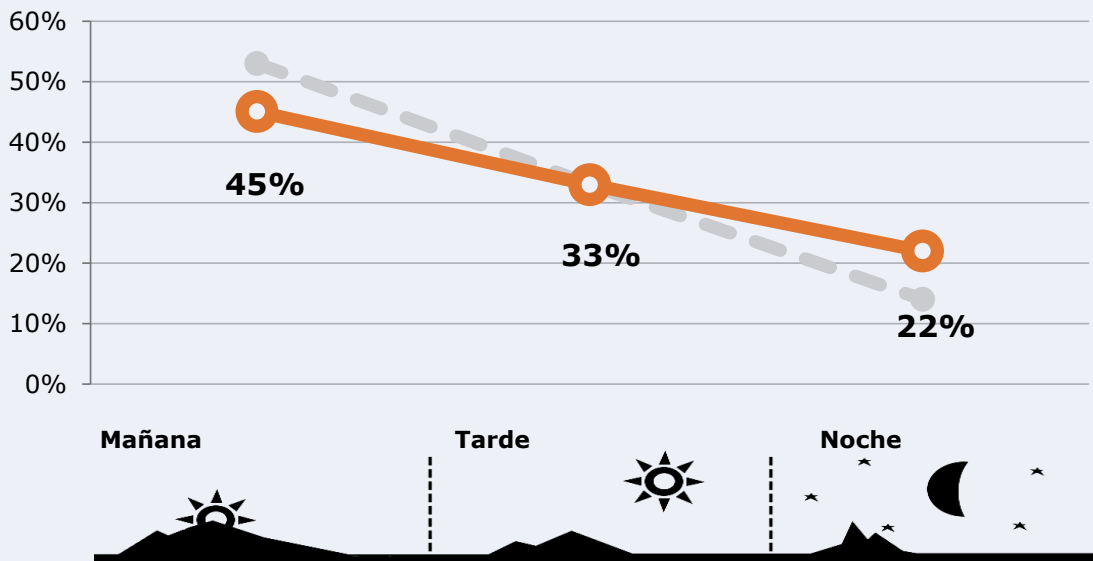



RESULTADOS POR FRANJAS HORARIAS

Área: Vila-real

Preferencia horaria






(En el conjunto de áreas del estudio)




 **Universo:** Población que sigue la emisora

Resultados

(En el área - 8 horas)

	% Share (8 horas)	 GRP (8 horas)	 Público medio
Mañana 	14,4%	1940	651
Tarde 	16,9%	1420	477
Noche 	26,6%	946	318

 **Universo:** Población general

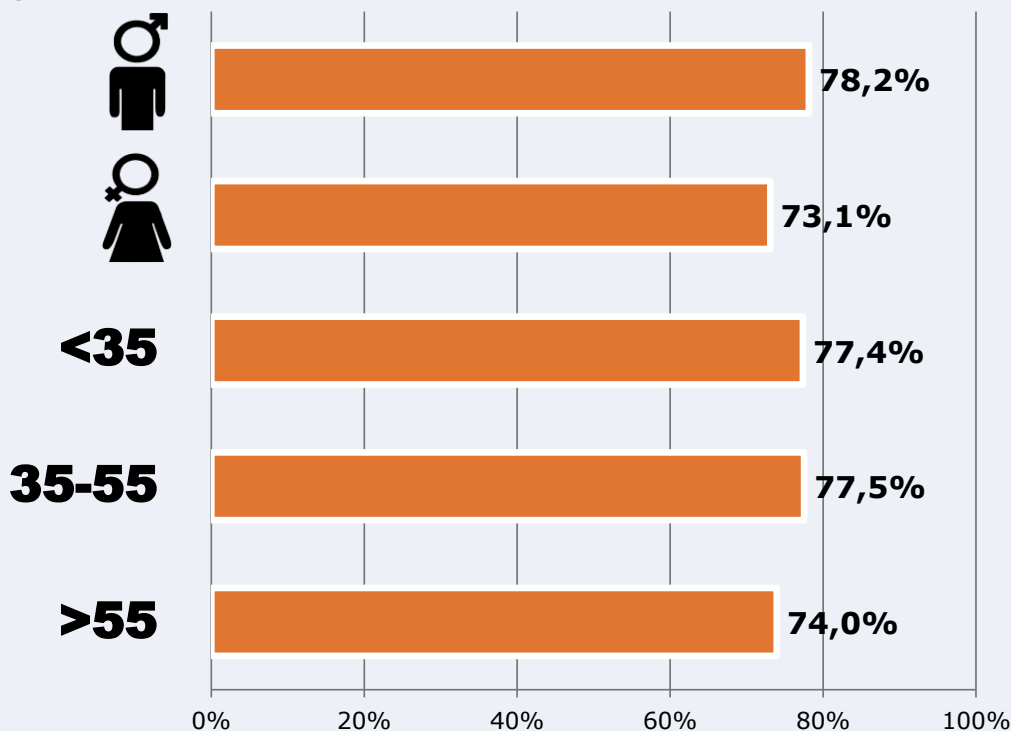


RESULTADOS POR SEXO Y EDAD

Área: Vila-real



Ha escuchado alguna vez la emisora



Universo: Población general

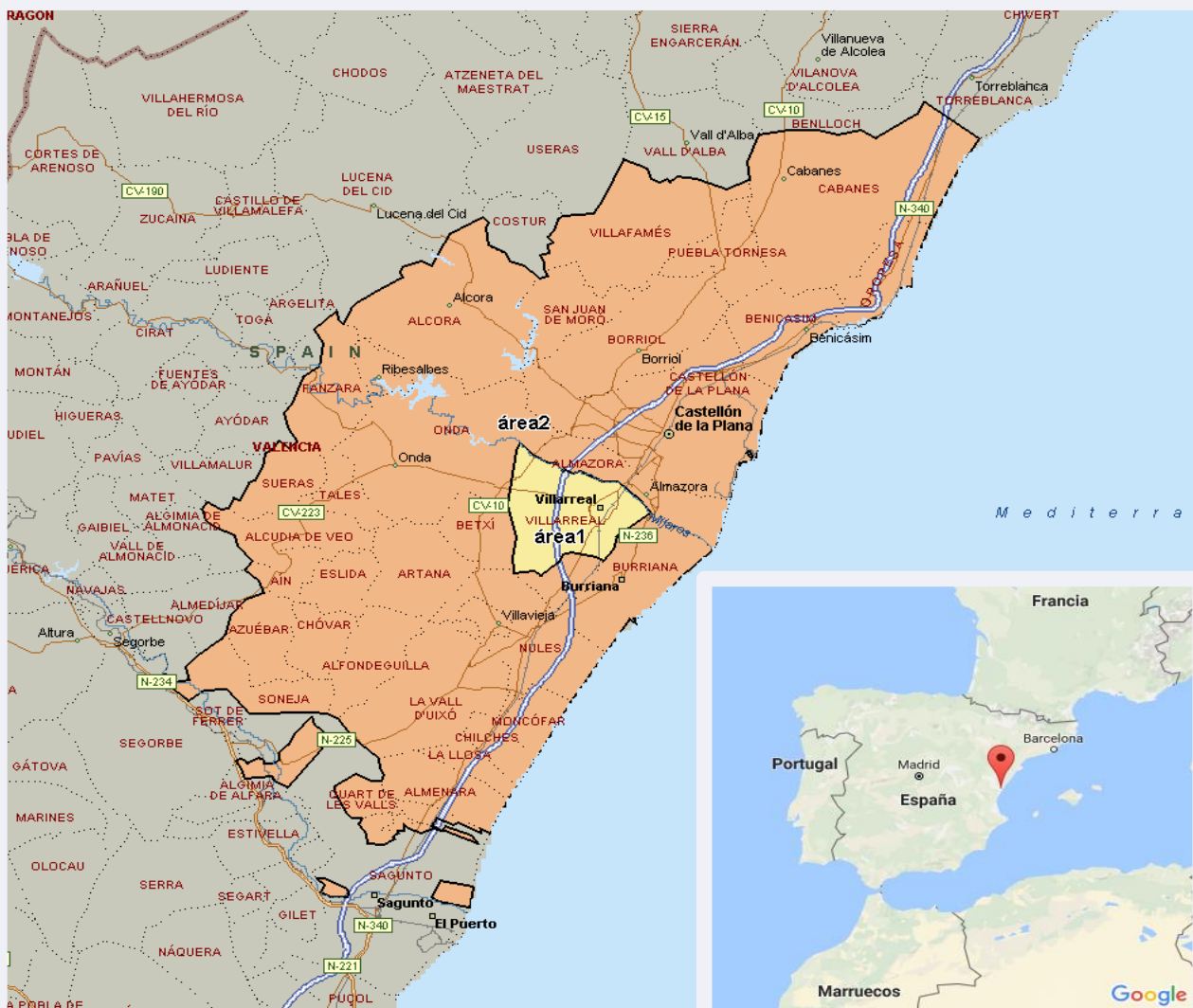


Tiempo de audiencia diaria
minutos / persona

	♂	♀	<35	35-55	>55
Población general	15,0	12,3	11,0	14,3	13,7
Población que sigue la emisora	34,2	32,5	25,8	33,4	34,1



ÁREA

**Área del estudio:**
alrededores de Vila-real**Población del área del estudio:**
421.154



RESULTADOS

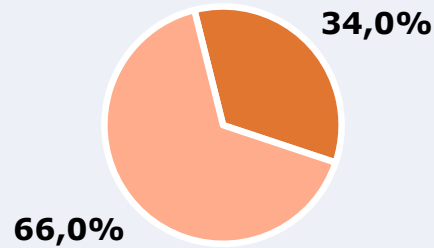
Área: alrededores de Vila-real

Ha escuchado alguna vez la emisora



34,0 %

143.192



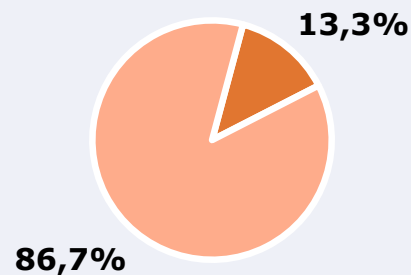
Universo: Población general

Seguidores de la emisora (Durante el último mes)



13,3 %

56.013



Universo: Población general

Resultados generales - 24 horas



3,6 % *Share 24h*

7.479 *GRP 24h*

831 *Público medio*

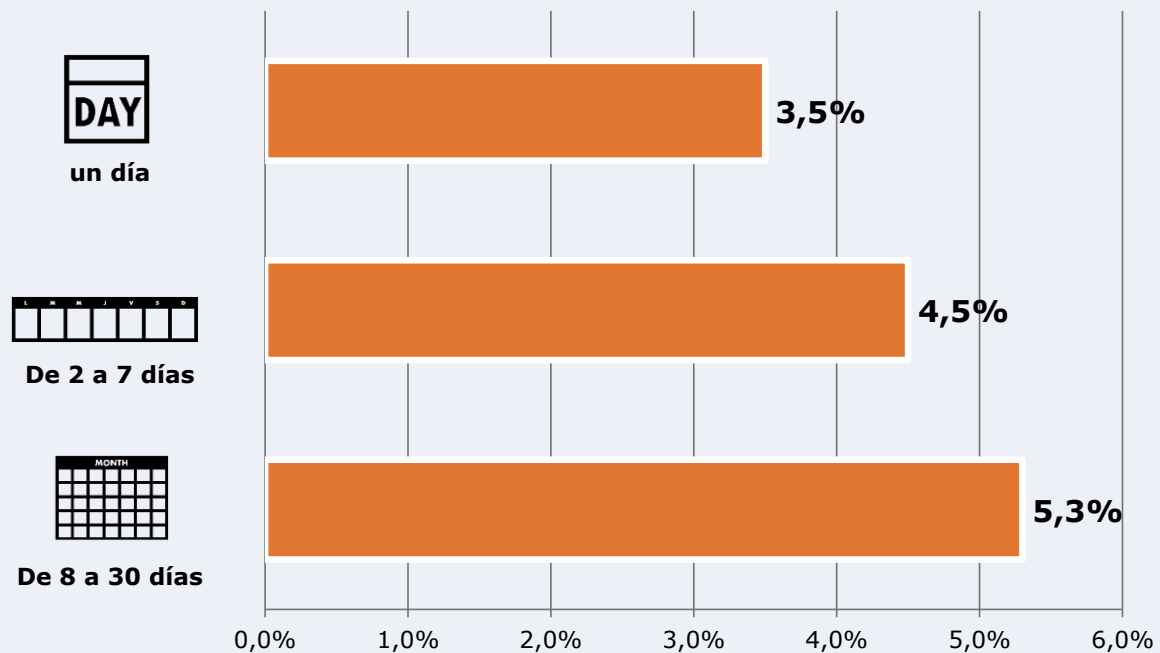
Universo: Población general


Tiempo de audiencia diaria



 **Universo:**

Última vez que siguió la emisora



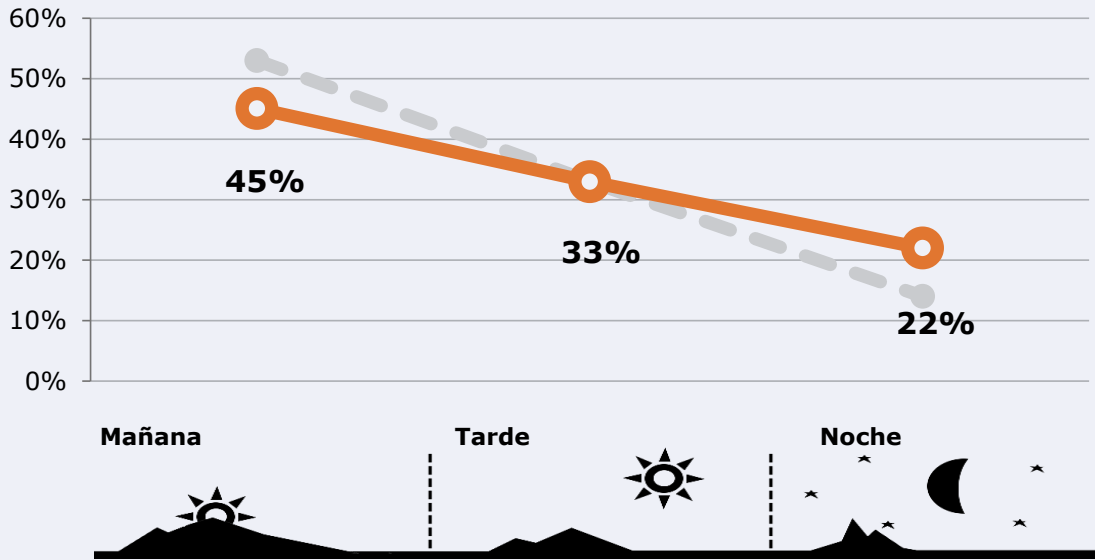
 **Universo:** Población general



RESULTADOS POR FRANJAS HORARIAS

Área: Vila-real

Preferencia horaria (En el conjunto de áreas del estudio)



Universo: Población que sigue la emisora

Resultados (En el área - 8 horas)

	% Share (8 horas)	GRP (8 horas)	Público medio
Mañana	3,1%	3370	1123
Tarde	3,6%	2466	821
Noche	5,6%	1644	548

Universo: Población general



INFORMACIÓN COMPLEMENTARIA

Área: Todo el área del estudio



Información general del medio
(Totes les emissores de ràdio)



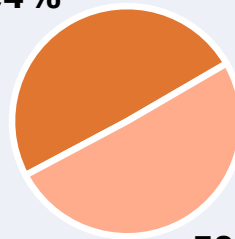
Seguimiento del medio



Audiencia diaria en minutos

80

49,4%



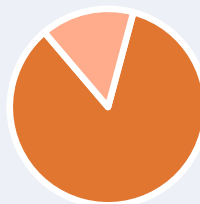
50,6%




Universo: Población general

¿Piensa que están bien informados en Ràdio Vila-real?

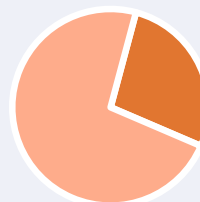
Si	84,6%
No	15,4%




 **Universo:** Población que sigue la emisora

¿Ha consumido algún producto al escucharlo anunciado en Ràdio Vila-real?

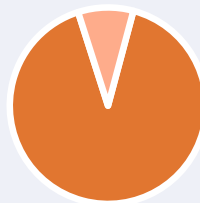
Si	27,3%
No	72,7%




 **Universo:** Población que sigue la emisora

¿Piensa que anunciarse en Ràdio Vila-real es efectivo?

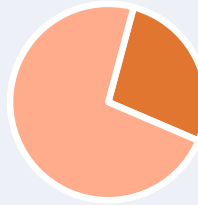
Si	90,9%
No	9,1%




 **Universo:** Población que sigue la emisora

¿Conoce el programa de Protagonistas?

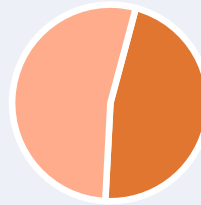
Si	27,3%
No	72,7%




 **Universo:** Población que sigue la emisora

¿Conoce la locutora Susana Balaguer?

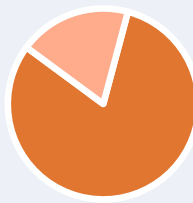
Si	46,7%
No	53,3%




 **Universo:** Población que sigue la emisora

¿Escucha, aun que sea en ocasiones, los partidos en Ràdio Vila-real?

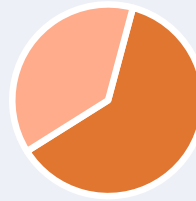
Si	81,0%
No	19,0%




 **Universo:** Población que sigue la emisora

¿Escucha, en ocasiones, el programa de deportes?

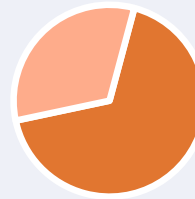
Si	61,9%
No	38,1%




 **Universo:** Población que sigue la emisora

¿Conoce el nombre de Javi Mata?

Si	67,5%
No	32,5%



 **Universo:** Población que sigue la emisora