

ESTUDIO DE
AUDIENCIA
TELEVISIÓN




10 / 2022



Canal 4 Tenerife

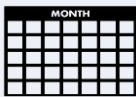




FICHA TÉCNICA

**Universo:**

Población mayor de 15 años.

**Fecha del estudio:**

10 / 2022

2σ
2 sigma

**Muestreo:**

Entrevistas, medios semejantes e información interactiva de Internet

Para más precisión de los datos web, se requiere permiso de acceso a datos en Google Analytics (Manual aquí: www.audiencia.org/GA_manual.pdf)

**Número de entrevistas telefónicas:**

303

**Error máximo sobre el total de la muestra:**

5,74%

**Empresa que realiza el estudio:**

INFORTÉCNICA - www.infortecnica.com

Puede verificar la autenticidad de los datos del estudio consultando la web:
www.audiencia.org o en www.audimedia.net



SÍNTESIS

Canal 4 Tenerife, seguido por 332640 personas, obtiene un 3,9 por ciento de share en Tenerife.

En el estudio realizado en octubre de 2022 se obtienen los siguientes resultados:

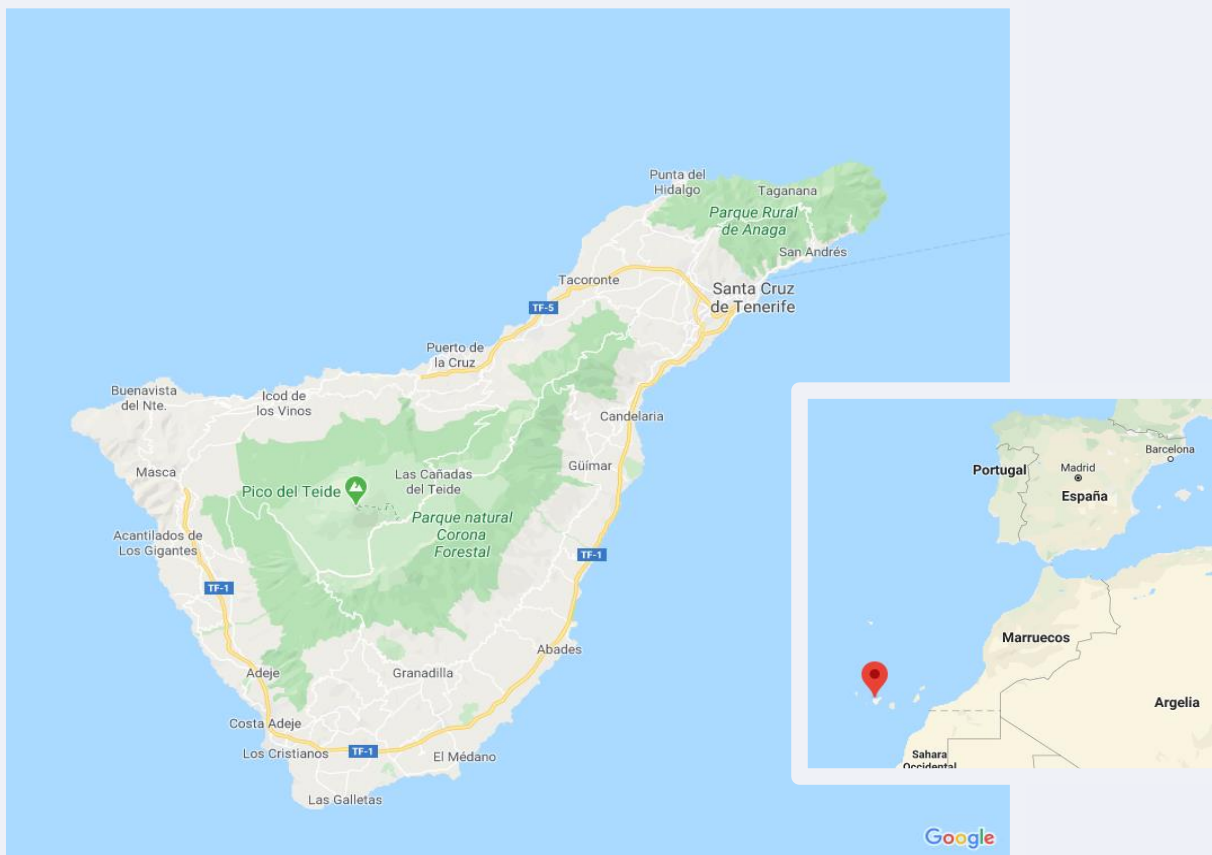
Canal 4 Tenerife es conocido por el 67,3 por ciento de la población del área de Tenerife. En el último mes, lo han seguido 332640 personas durante 20 minutos al día de media. Sobre el total de la población del área, el tiempo medio de audiencia es de 7,2 minutos, con un 3,9 por ciento de share y un GRP 24h de 32447 personas.



ÁREA



Área del estudio:
Tenerife



Población del área del estudio:
945.000



Poblaciones:
Todas



RESULTADOS

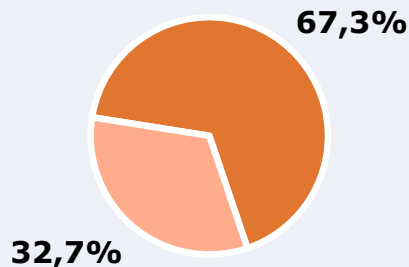
Área: Tenerife

Ha visto alguna vez el canal



67,3 %

635.985



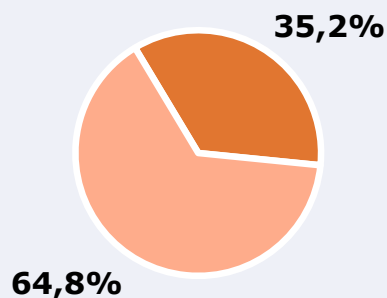
Universo: Población general

Seguidores de la emisora (Durante el último mes)



35,2 %

332.640



Universo: Población general

Resultados generales - 24 horas



3,9 % *Share 24h*

32.447 *GRP 24h*

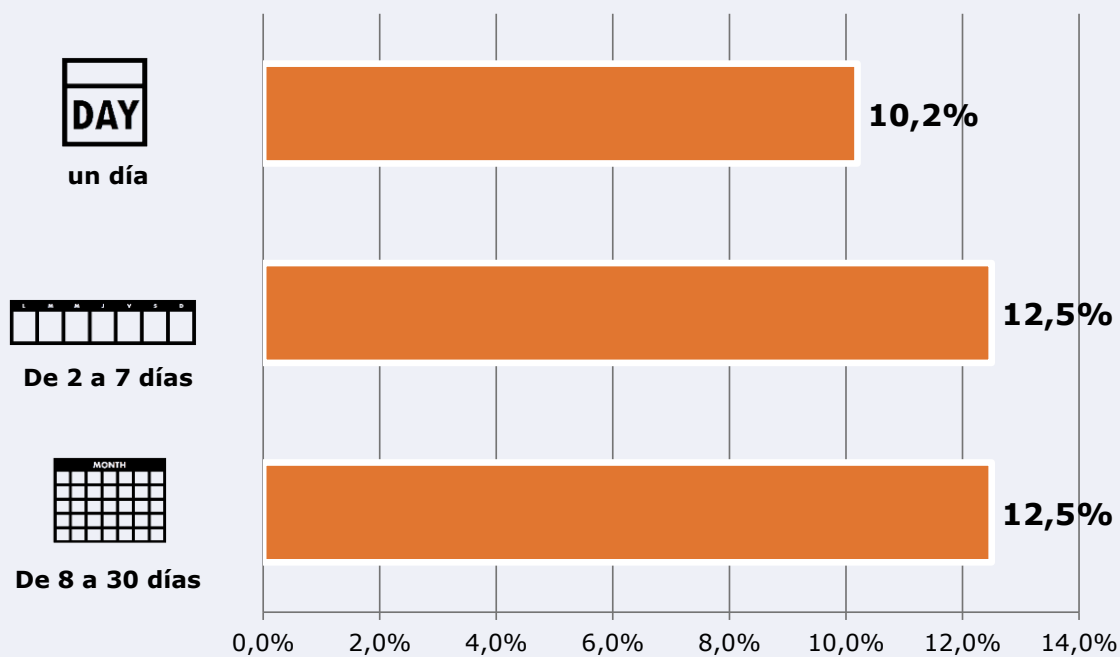
4.725 *Público medio*

Universo: Población general

Tiempo de audiencia diaria



Última vez que siguió la emisora



Universo: Población general

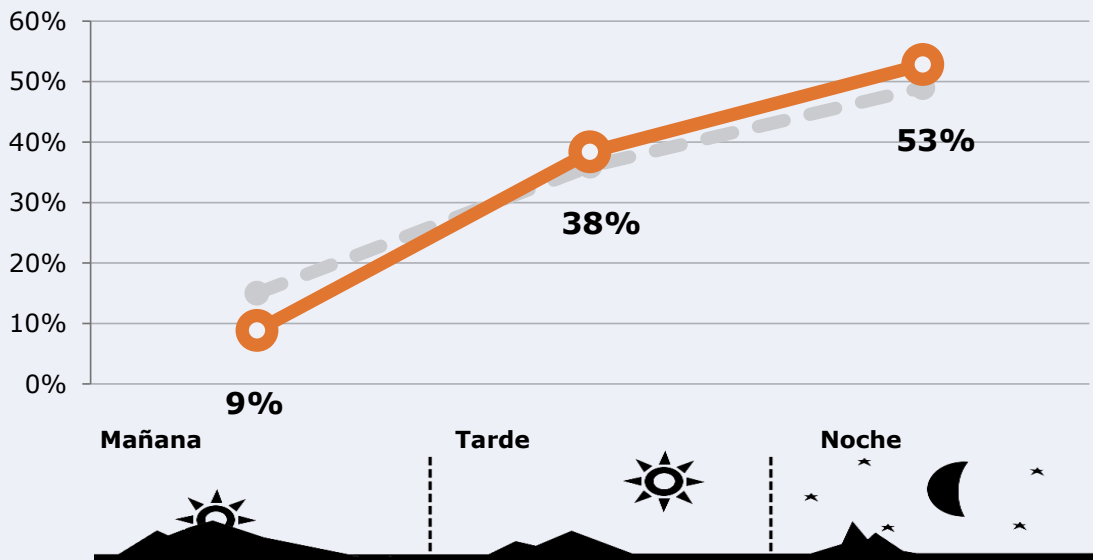



RESULTADOS POR FRANJAS HORARIAS

Área: Tenerife

Preferencia horaria






(En el conjunto de áreas del estudio)




 **Universo:** Población que sigue la emisora

Resultados

(En el área - 8 horas)

	% Share (8 horas)	 GRP (8 horas)	 Público medio
Mañana 	2,3%	2866	1252
Tarde 	4,1%	12447	5438
Noche 	4,2%	17134	7485

 **Universo:** Población general

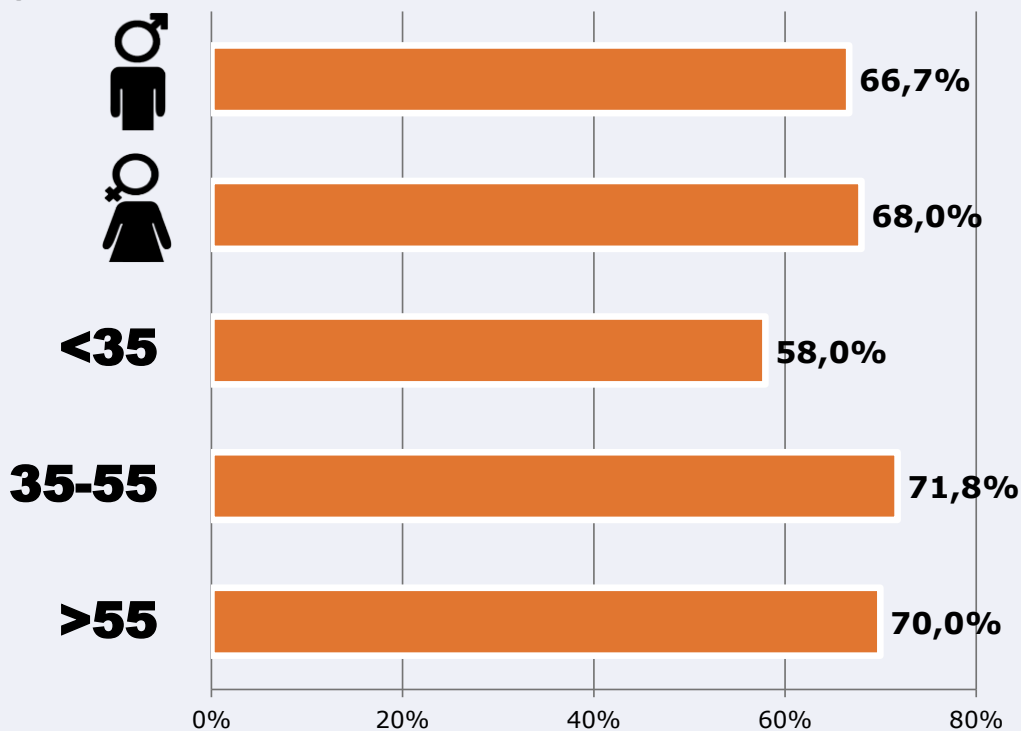


RESULTADOS POR SEXO Y EDAD

Área: Tenerife



Ha visto alguna vez el canal



Universo: Población general



Tiempo de audiencia diaria
minutos / persona

	♂	♀	<35	35-55	>55
Población general	7,2	7,1	5,3	8,0	7,9
Población que sigue la emisora	20,4	20,5	16,0	22,8	22,4



INFORMACIÓN COMPLEMENTARIA

Área: Tenerife



Información general del medio
(Todos los canales)

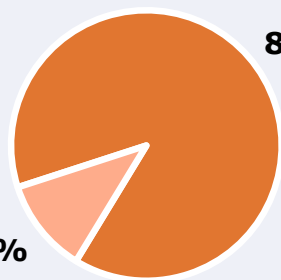


Seguimiento del medio



Audiencia diaria
en minutos

186



88,7%

11,3%



 **Universo:** Población general