

**ESTUDIO DE
AUDIENCIA
TELEVISIÓN**



10 / 2022



Popular TV Cantabria






FICHA TÉCNICA



Universo:

Población mayor de 15 años.



Fecha del estudio:

10 / 2022



Muestreo:

Entrevistas, medios semejantes e información interactiva de Internet

Para más precisión de los datos web, se requiere permiso de acceso a datos en Google Analytics (Manual aquí: www.audiencia.org/GA_manual.pdf)



Número de entrevistas telefónicas:

302



Error máximo sobre el total de la muestra:

5,75%



Empresa que realiza el estudio:



INFORTÉCNICA - www.infortecnica.com

Puede verificar la autenticidad de los datos del estudio consultando la web:
www.audiencia.org o en www.audimedia.net



SÍNTESIS

El canal Popular TV Cantabria, seguido por 164406 personas, obtiene un 3,7 por ciento de share en Cantabria.

En el estudio realizado en octubre de 2022 se obtienen los siguientes resultados:

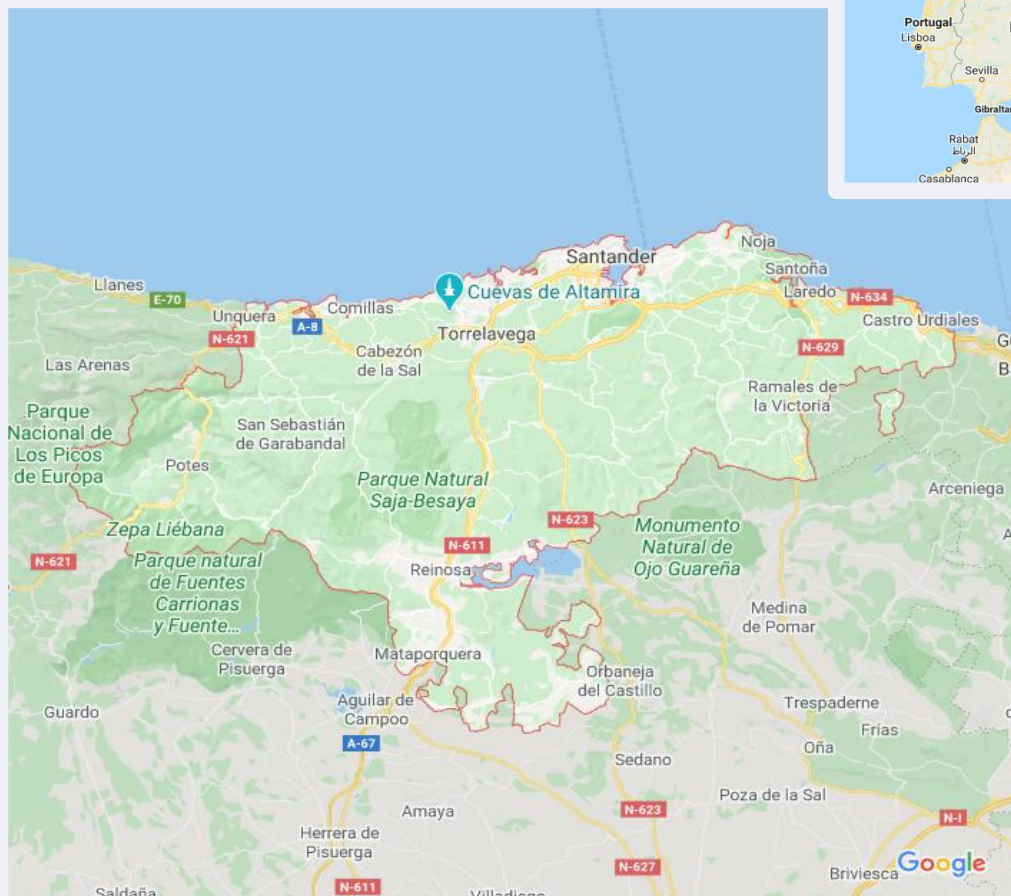
El canal Popular TV Cantabria es conocido por el 53,4 por ciento de la población de su área de Cantabria. En el último mes lo han seguido 164406 personas durante 24 minutos al día de media. Sobre el total de la población del área, el tiempo medio de audiencia es de 6,7 minutos, con un 3,7 por ciento de share y un GRP 24h de 18969 personas.



ÁREA



Área del estudio:
Cantabria



Población del área del estudio:
583.000



R

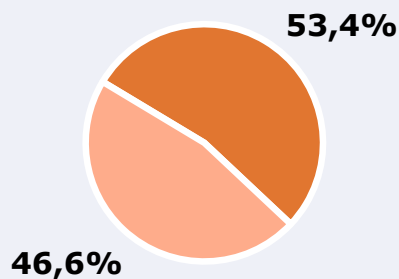
Área: Cantabria


Ha visto alguna vez el canal



53,4 %

311.322 



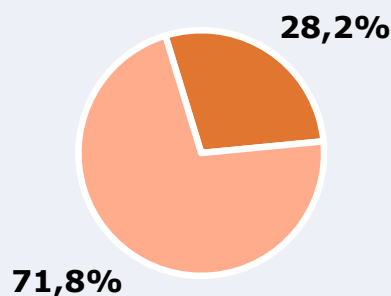
 **Universo:** Población general


Seguidores de la emisora (Durante el último mes)



28,2 %

164.406 



 **Universo:** Población general


Resultados generales - 24 horas



3,7 % *Share 24h*

18.969  *GRP 24h*

2.709  *Público medio*

 **Universo:** Población general

Tiempo de audiencia diaria



6,7

minutos / persona
Población general



23,7

minutos / persona
Población que sigue la emisora



65.005

total horas
Población general



Última vez que siguió la emisora



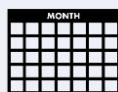
un día

8,1%



De 2 a 7 días

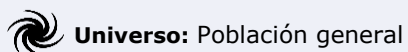
9,8%



De 8 a 30 días

10,3%

0,0% 2,0% 4,0% 6,0% 8,0% 10,0% 12,0%

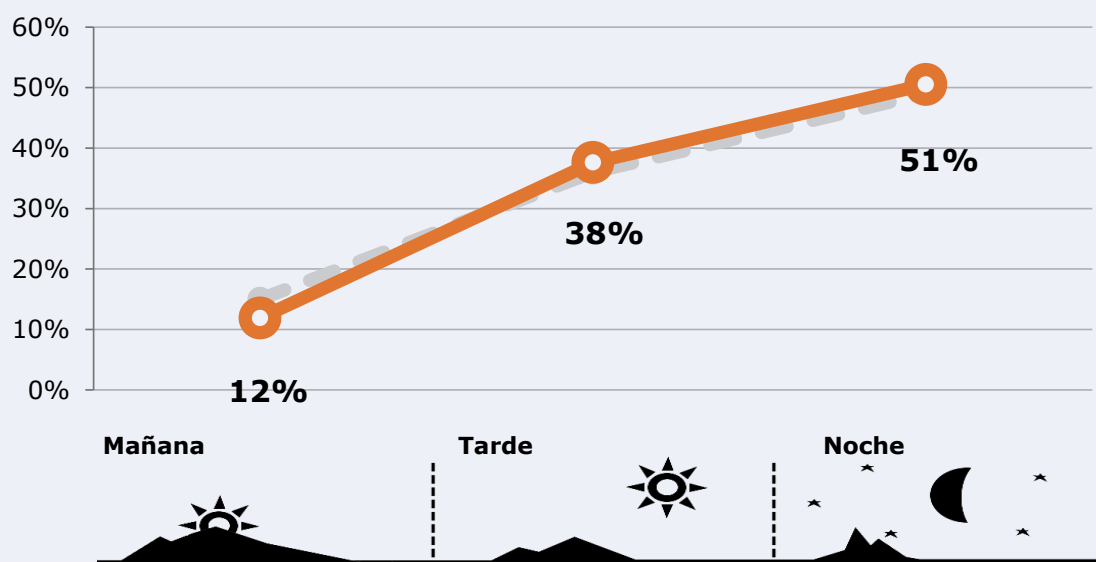





RESULTADOS POR FRANJAS HORARIAS






Área: Cantabria

Preferencia horaria (En el conjunto de áreas del estudio)



 **Universo:** Población que sigue la emisora

Resultados (En el área - 8 horas)

	% Share (8 horas)	 GRP (8 horas)	 Público medio
Mañana 	2,9%	2254	966
Tarde 	3,8%	7132	3055
Noche 	3,8%	9582	4105

 **Universo:** Población general

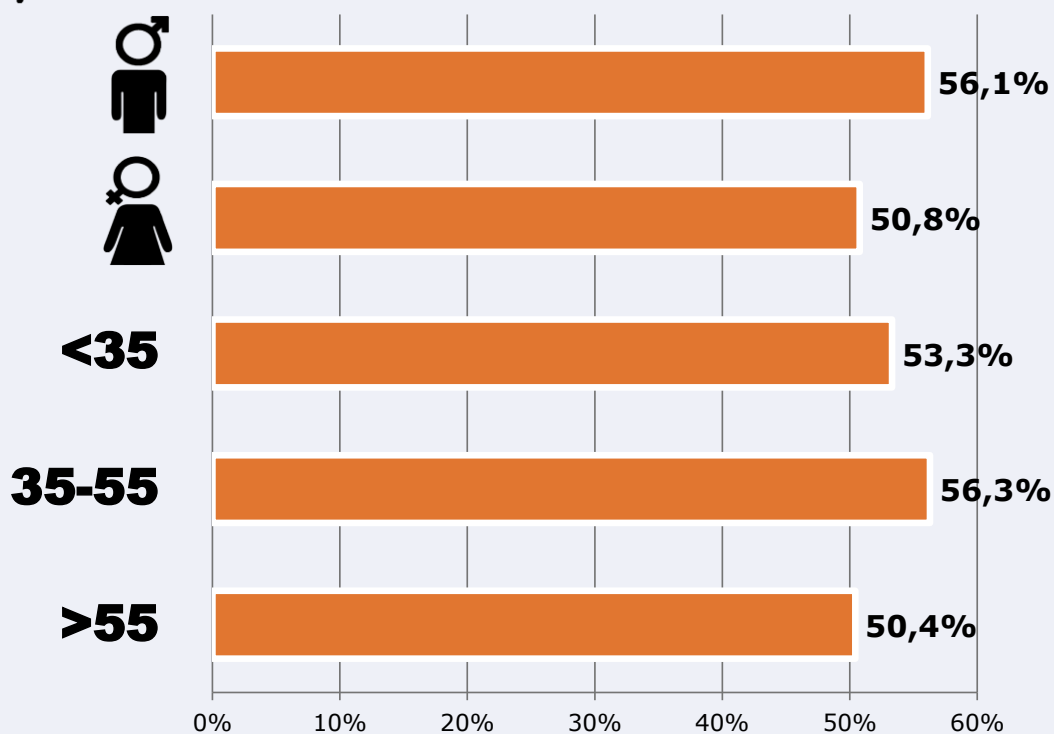



RESULTADOS POR SEXO Y EDAD

Área: Cantabria





Ha visto alguna vez el canal



 Universo: Población general



Tiempo de audiencia diaria
minutos / persona

	Varón	Mujer	<35	35-55	>55
 Población general	7,6	5,8	5,0	7,6	7,2
 Población que sigue la emisora	25,2	22,2	19,9	25,7	25,6

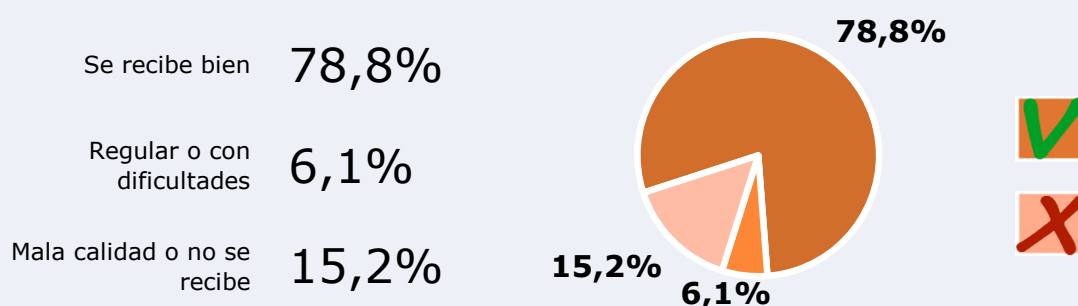


INFORMACIÓN COMPLEMENTARIA

Área: Cantabria

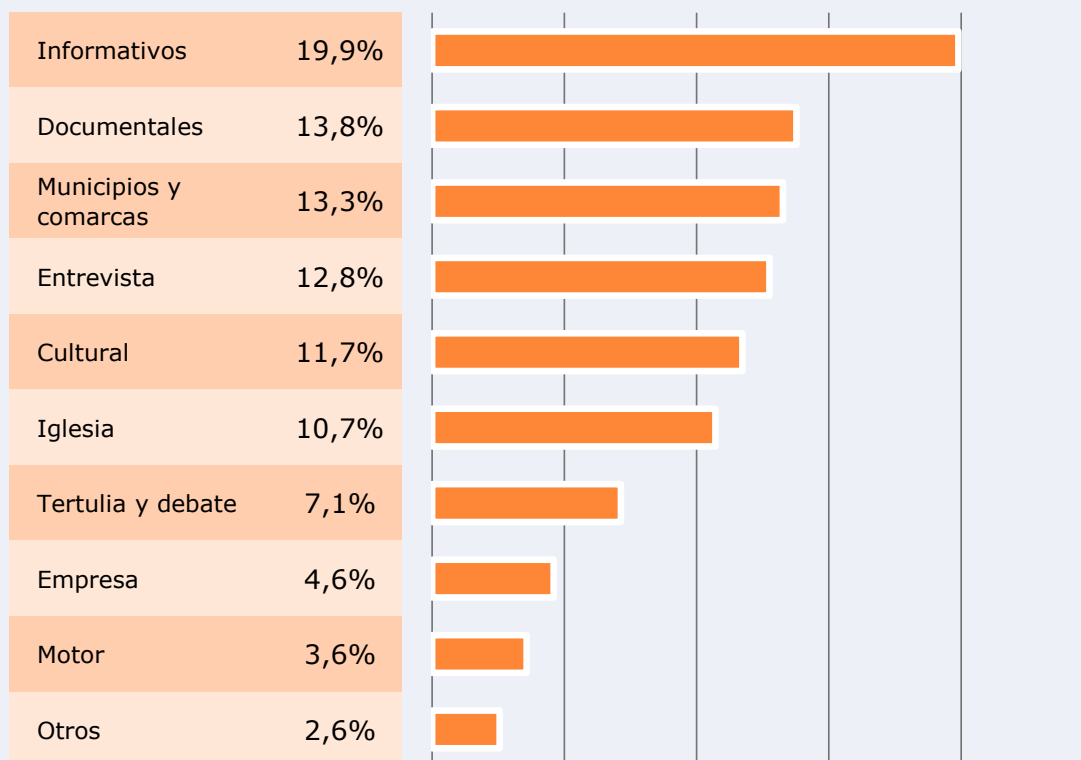



Calidad de la señal



 **Universo:** Población que conoce la emisora

¿Que tipo de programas le interesa más de Popular Televisión?



 **Universo:** Población que sigue la emisora



REDES SOCIALES

Área: global



Seguidores en las redes sociales



3.500

facebook.com/populartvcantabria



621

twitter.com/ptvcantabria



50.800

www.youtube.com/channel/UCnRUhL0WKAaemAxyIzaas0A



54.921

TOTAL SEGUIDORES



Sitio web

populartvcantabria.com