

ESTUDIO DE  
AUDIENCIA  
RADIO



10 / 2022



**Ràdio Pomar**





## FICHA TÉCNICA



### Universo:

Población mayor de 15 años.



### Fecha del estudio:

10 / 2022



### Muestreo:

Entrevistas, medios semejantes e información interactiva de Internet

Para más precisión de los datos web, se requiere permiso de acceso a datos en Google Analytics (Manual aquí: [www.audiencia.org/GA\\_manual.pdf](http://www.audiencia.org/GA_manual.pdf))



### Número de entrevistas telefónicas:

300



### Error máximo sobre el total de la muestra:

5,77%



### Empresa que realiza el estudio:



INFORTÉCNICA - [www.infortecnica.com](http://www.infortecnica.com)

Puede verificar la autenticidad de los datos del estudio consultando la web:  
[www.audiencia.org](http://www.audiencia.org) o en [www.audimedia.net](http://www.audimedia.net)



## SÍNTESIS

Ràdio Pomar, seguida por 119856 personas, obtiene un GRP global de 12247 personas.

En el estudio realizado en septiembre y octubre de 2022 se obtienen los siguientes resultados:

Ràdio Pomar es conocida por el 44,8 por ciento de la población del área de Badalona, Sta Coloma, St Adrià. En el último mes la han seguido 65835 personas durante 21 minutos al día de media. Sobre el total de la población del área, el tiempo medio de audiencia es de 3,6 minutos, con un 4,3 por ciento de share y un GRP 24h de 8118 personas.

En el área de Barcelona es conocida por el 7,3 por ciento de la población. En el último mes la han seguido 54021 personas durante 13 minutos al día de media. Sobre el total de la población, el tiempo medio de audiencia es de 0,4 minutos, con un 0,5 por ciento de share y un GRP 24h de 4129 personas.



## EMISIÓN

© Google Condiciones

> 1.000 W en el conjunto de la emisora

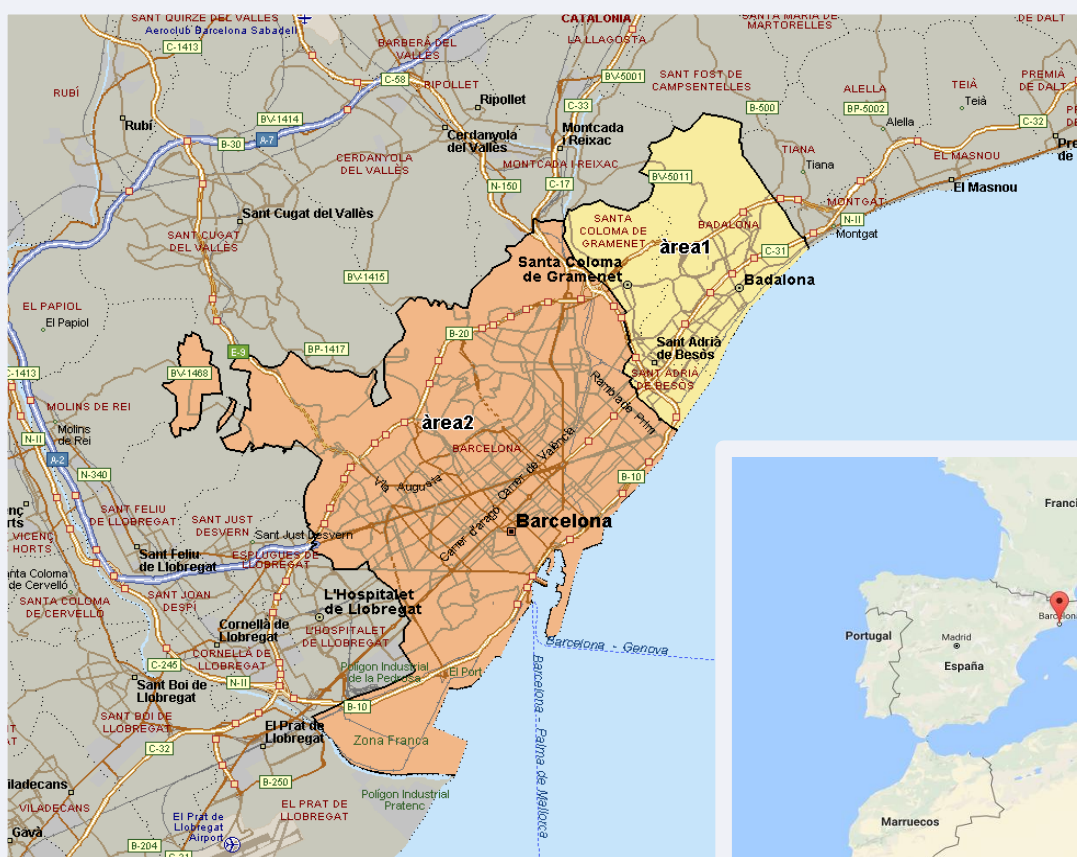


ÁREA



### Área del estudio:

Badalona, Sta Coloma, St Adrià



### Población del área del estudio:

385.000



### Poblaciones:

Badalona  
Santa Coloma de Gramenet  
Sant Adrià de Besòs



## RESULTADOS

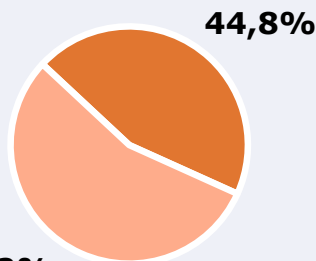
Área: Badalona, Sta Coloma, St Adrià

Ha escuchado alguna vez la emisora



44,8 %

172.480 




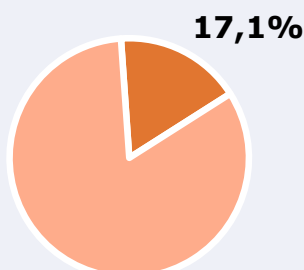
Universo: Población general

Seguidores de la emisora ( Durante el último mes )



17,1 %

65.835 



Universo: Población general

Resultados generales - 24 horas



4,3 % *Share 24h*

8.118  *GRP 24h*

963  *Público medio*

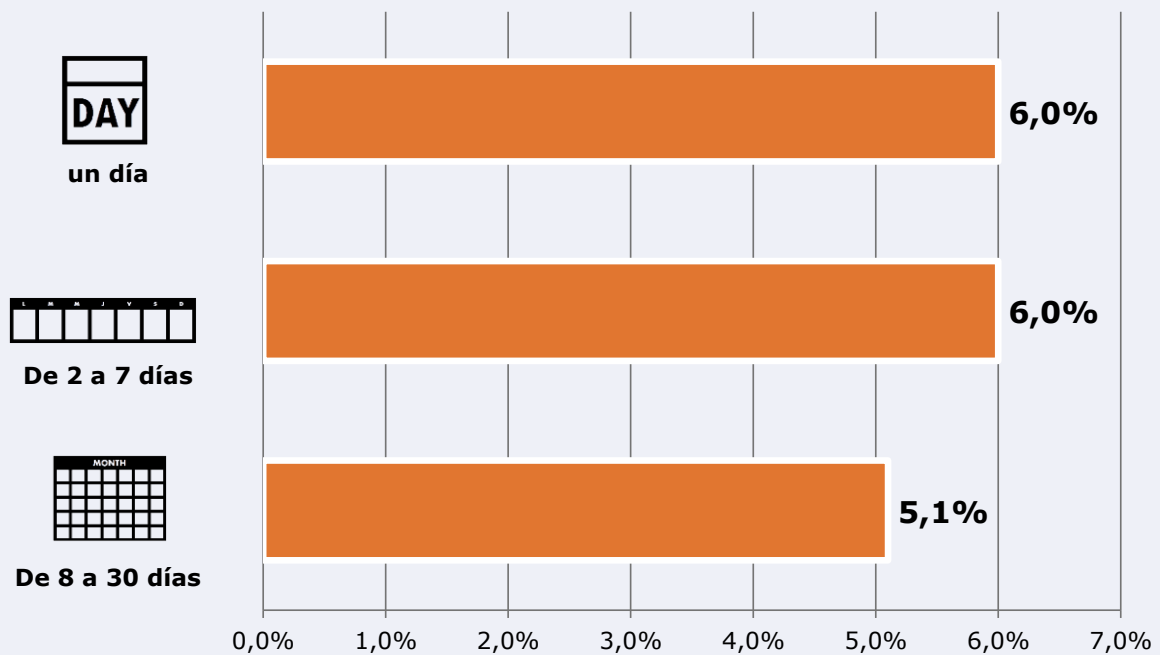


Universo: Población general

## Tiempo de audiencia diaria



## Última vez que siguió la emisora



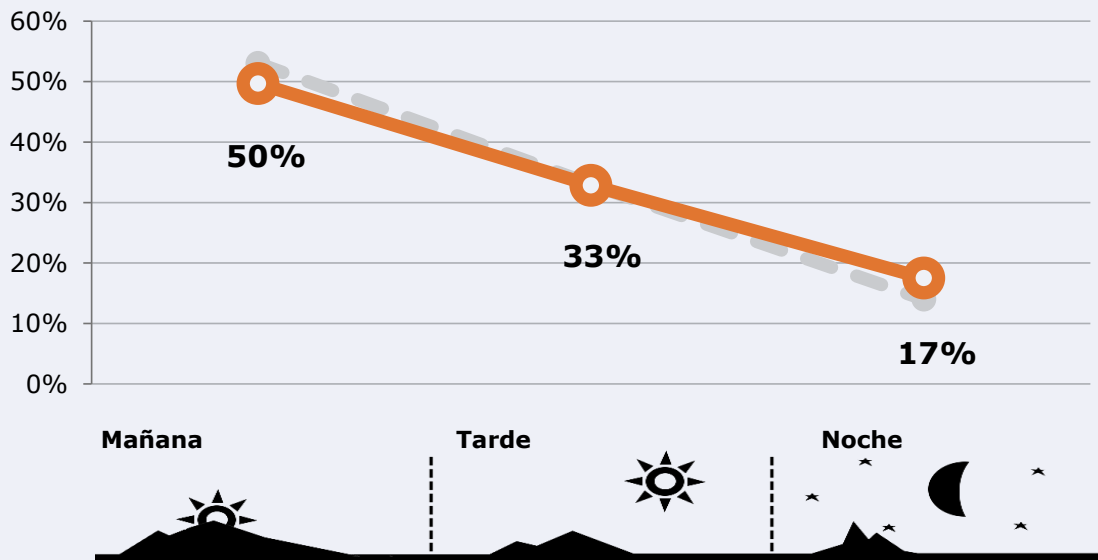
**Universo:** Población general




## RESULTADOS POR FRANJAS HORARIAS

Área: Badalona, Sta Coloma, St Adrià


### Preferencia horaria (En el conjunto de áreas del estudio)



 **Universo:** Población que sigue la emisora

### Resultados (En el área - 8 horas)

	% Share (8 horas)	GRP (8 horas)	Público medio
Mañana	4,0%	4032	1434
Tarde	4,3%	2666	948
Noche	5,4%	1420	505

 **Universo:** Población general



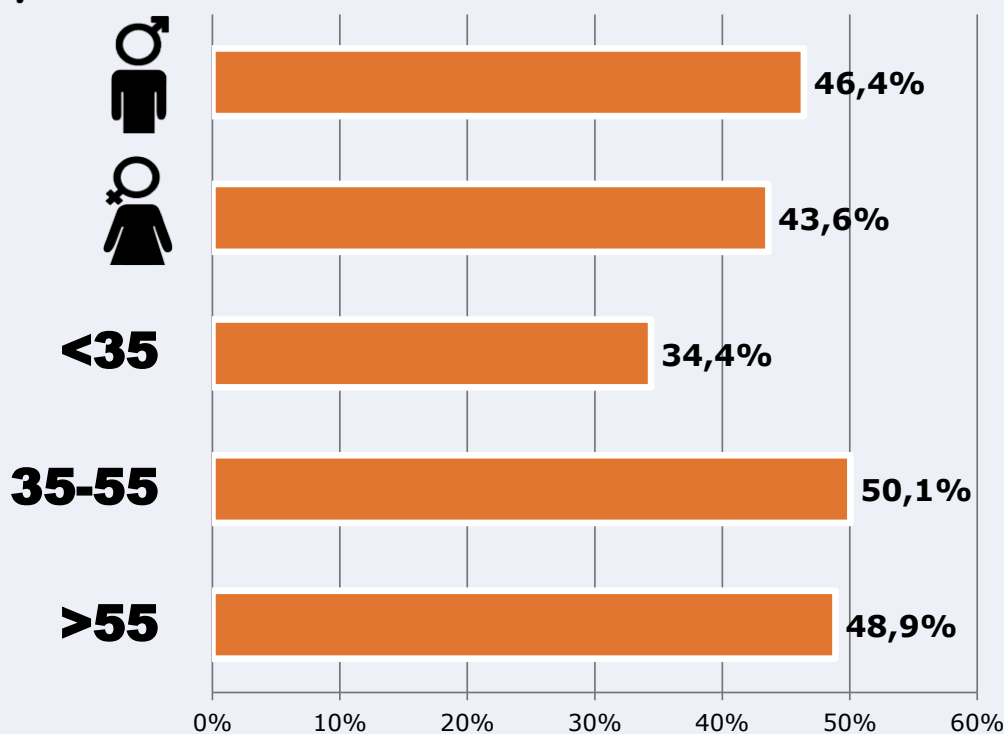


## RESULTADOS POR SEXO Y EDAD

Área: Badalona, Sta Coloma, St Adrià





Ha escuchado alguna vez la emisora



 **Universo:** Población general



Tiempo de audiencia diaria  
minutos / persona

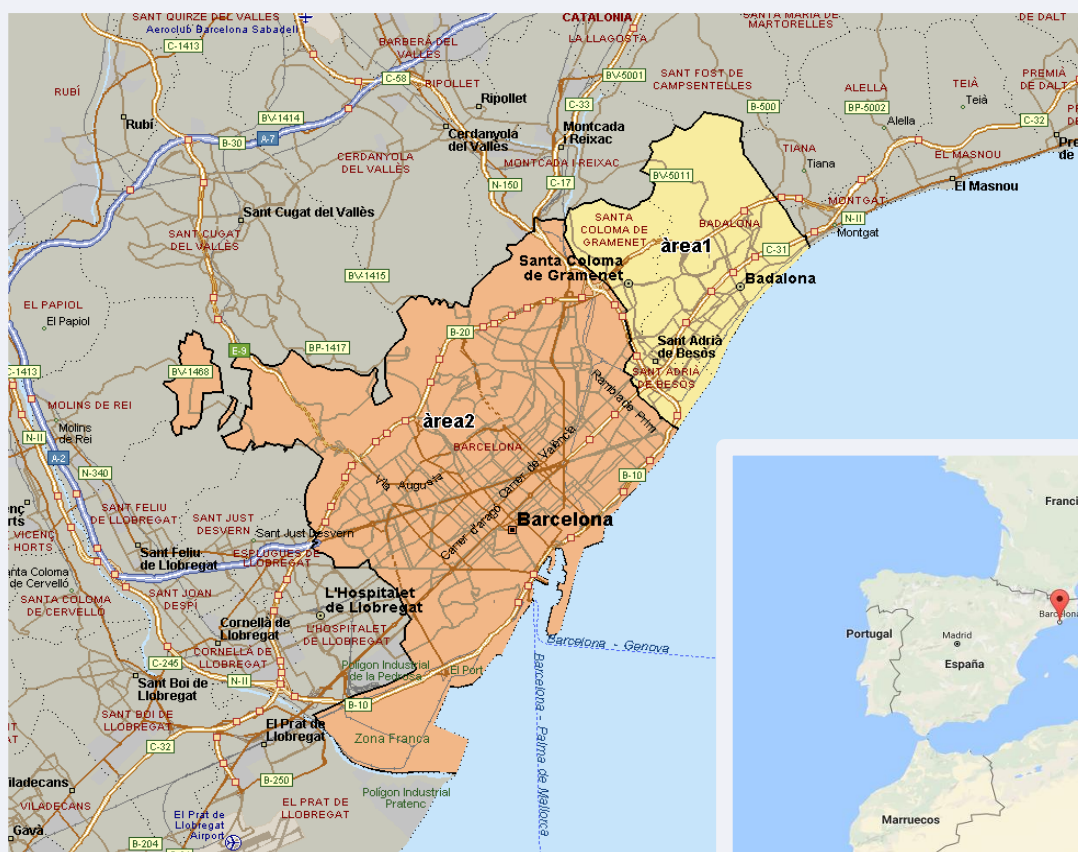
	Varón	Mujer	<35	35-55	>55
 Población general	4,3	2,8	2,4	4,4	4,1
 Población que sigue la emisora	22,1	20,2	15,5	22,9	24,6



ÁREA



**Área del estudio:**  
Barcelona



**Población del área del estudio:**  
1.637.000



**Poblaciones:**  
Barcelona



## R RESULTADOS

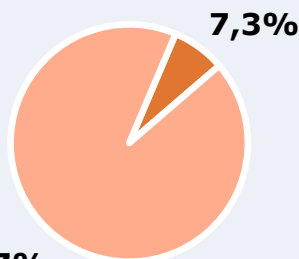
Área: Barcelona

Ha escuchado alguna vez la emisora



7,3 %

119.501 



92,7%



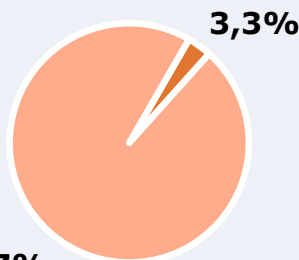
Universo: Población general

Seguidores de la emisora ( Durante el último mes )



3,3 %

54.021 



96,7%



Universo: Población general

Resultados generales - 24 horas



0,5 % *Share 24h*

4.129  *GRP 24h*

489  *Público medio*

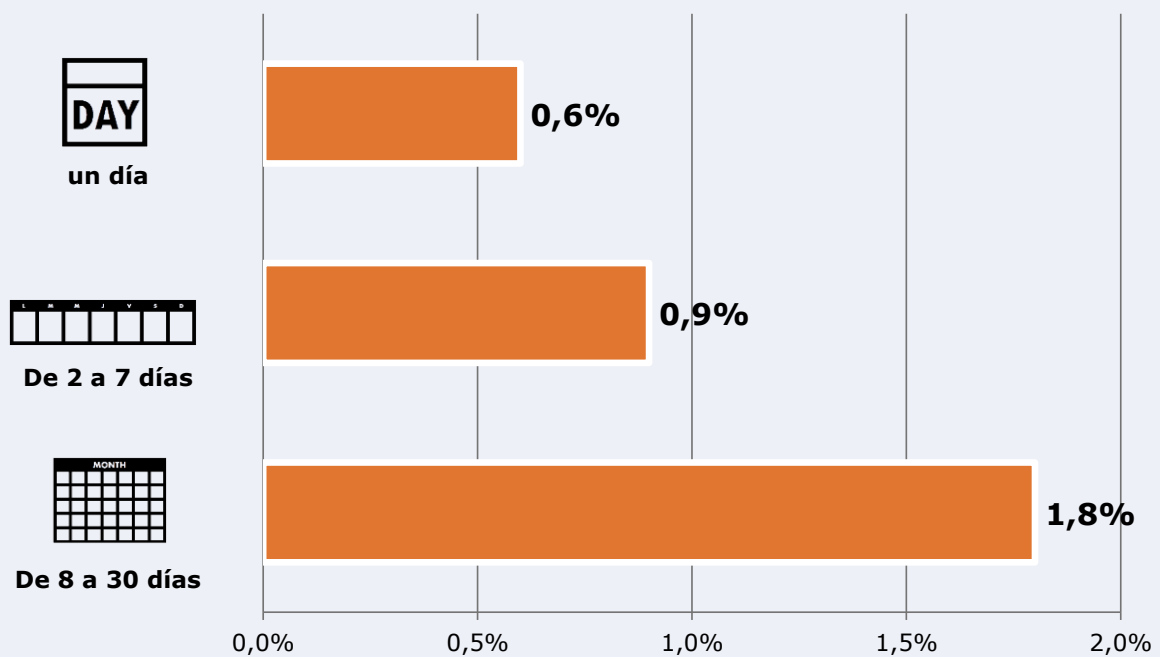


Universo: Población general

## Tiempo de audiencia diaria



## Última vez que siguió la emisora



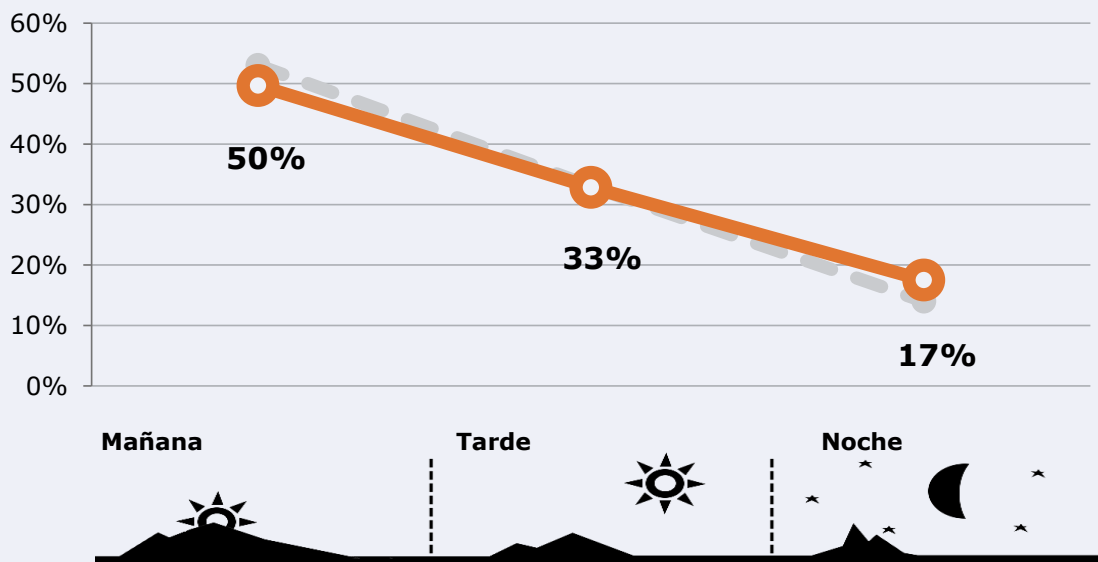
**Universo:** Población general




## RESULTADOS POR FRANJAS HORARIAS






Área: Badalona, Sta Coloma, St Adrià


### Preferencia horaria (En el conjunto de áreas del estudio)



 **Universo:** Población que sigue la emisora

### Resultados (En el área - 8 horas)

	% Share (8 horas)	 GRP (8 horas)	 Público medio
Mañana 	0,5%	2051	728
Tarde 	0,5%	1356	482
Noche 	0,7%	722	256

 **Universo:** Población general



## INFORMACIÓN COMPLEMENTARIA

Àrea: Badalona, Sta Coloma, St Adrià



Información general del medio  
(Totes les emissores de ràdio)



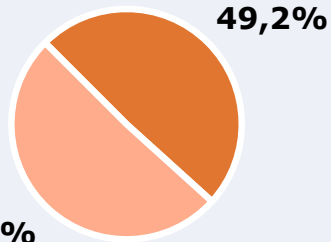
Seguimiento del medio



Audiencia diaria  
en minutos

84

50,8%



Universo: Población general