

ESTUDIO DE  
AUDIENCIA  
TELEVISIÓN




02 / 2022



**Tele Toledo**






## FICHA TÉCNICA

**Universo:**

Población mayor de 15 años.

**Fecha del estudio:**

02 / 2022

2σ  
2 sigma

**Muestreo:**

Entrevistas, medios semejantes e información interactiva de Internet

Para más precisión de los datos web, se requiere permiso de acceso a datos en Google Analytics (Manual aquí: [www.audiencia.org/GA\\_manual.pdf](http://www.audiencia.org/GA_manual.pdf))

**Número de entrevistas telefónicas:**

361

**Error máximo sobre el total de la muestra:**

5,26%

**Empresa que realiza el estudio:**

INFORTÉCNICA - [www.infortecnica.com](http://www.infortecnica.com)

Puede verificar la autenticidad de los datos del estudio consultando la web:  
[www.audiencia.org](http://www.audiencia.org) o en [www.audimedia.net](http://www.audimedia.net)



## SÍNTESIS

Tele Toledo, seguido por cerca de 300.000 personas, obtiene un 6,6 por ciento de share en la capital.

En el estudio realizado en el enero y febrero de 2022 se obtienen los siguientes resultados:

El canal Tele Toledo es conocido por el 85,6 por ciento de la población de la provincia de Toledo. En el último mes lo han seguido 297560 personas durante 25 minutos al día de media. Sobre el total de la población del área, el tiempo medio de audiencia es de 10,7 minutos, con un 5,2 por ciento de share y un GRP 24h de 33049 personas.

En Toledo capital, es conocido por el 88,5 por ciento de la población. En el último mes lo han seguido 38590 personas durante 30 minutos al día de media, con un tiempo medio de audiencia de 13,4 minutos, un 6,6 por ciento de share y un GRP 24h de 5110 personas.



# ÁREA



**Área del estudio:**  
provincia de Toledo



**Población del área del estudio:**  
692.000



**Poblaciones:**  
Todas



## RESULTADOS

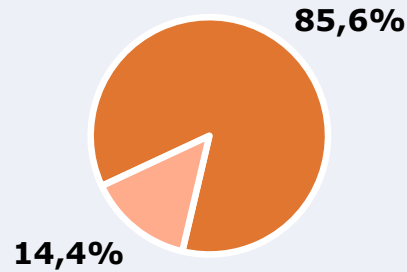
Área: provincia de Toledo


Ha visto alguna vez el canal



85,6 %

592.352 



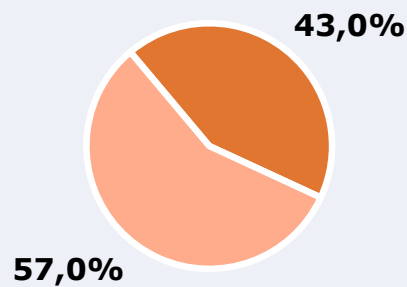
 **Universo:** Población general


Seguidores de la emisora ( Durante el último mes )



43,0 %

297.560 



 **Universo:** Población general

Resultados generales - 24 horas

5,2 % *Share 24h*



33.049  *GRP 24h*

5.142  *Público medio*

 **Universo:** Población general

### Tiempo de audiencia diaria



10,7

**minutos / persona**  
Población general



24,9

**minutos / persona**  
Población que sigue la emisora



123.407

**total horas**  
Población general

**Universo:**

### Última vez que siguió la emisora



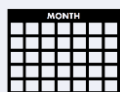
un día

10,2%



De 2 a 7 días

15,7%



De 8 a 30 días

17,1%

0,0%      5,0%      10,0%      15,0%      20,0%

**Universo:** Población general

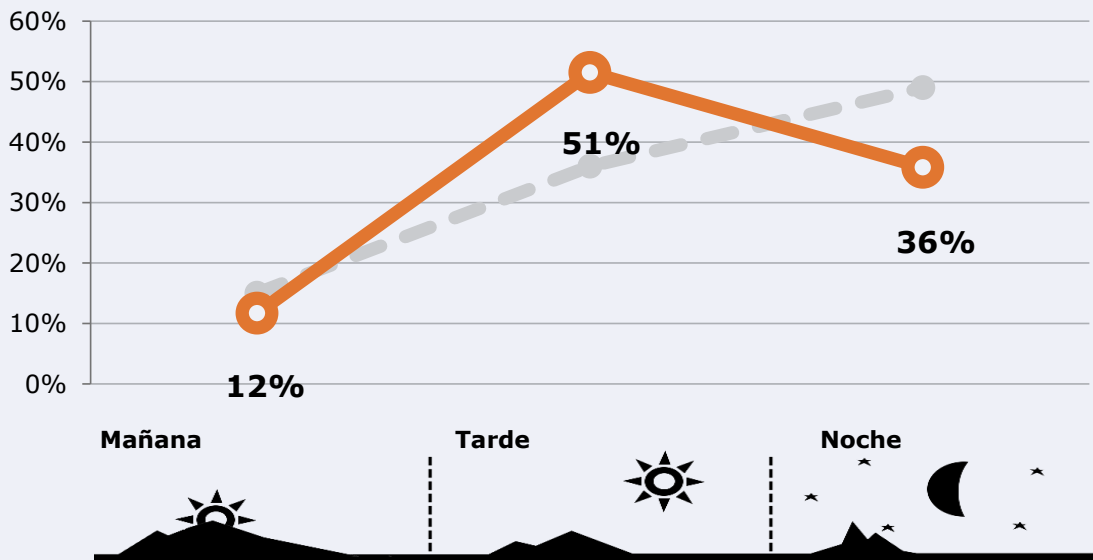


## RESULTADOS POR FRANJAS HORARIAS

Área: provincia de Toledo

### Preferencia horaria

(En el conjunto de áreas del estudio)



**Universo:** Población que sigue la emisora

### Resultados

(En el área - 8 horas)

	% Share (8 horas)	 GRP (8 horas)	 Público medio
<b>Mañana</b> 	4,1%	3859	1801
<b>Tarde</b> 	7,5%	17020	7944
<b>Noche</b> 	3,8%	11840	5526

**Universo:** Población general

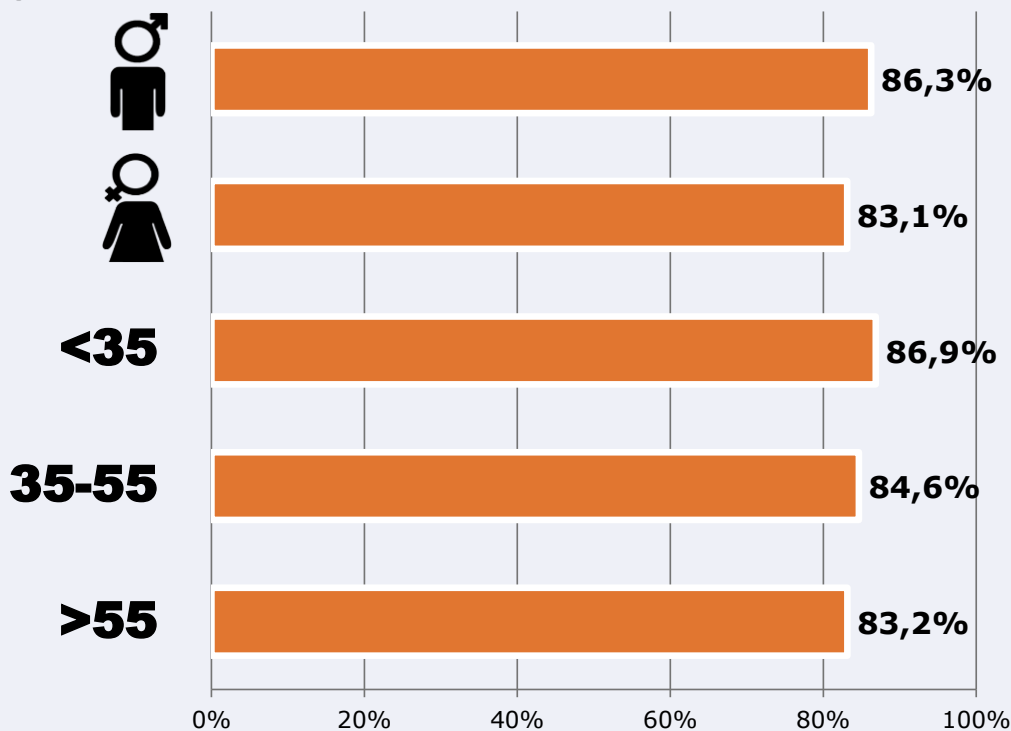


# RESULTADOS POR SEXO Y EDAD

Área: provincia de Toledo



Ha visto alguna vez el canal



Universo: Población general



Tiempo de audiencia diaria  
minutos / persona

	Varón	Mujer	<35	35-55	>55
Población general	11,5	10,0	8,4	12,2	11,1
Población que sigue la emisora	26,3	23,6	22,9	26,3	25,6





## ÁREA



### Área del estudio: Toledo capital



**Población del área del estudio:**  
85.000



**Poblaciones:**  
Toledo




## RESULTADOS

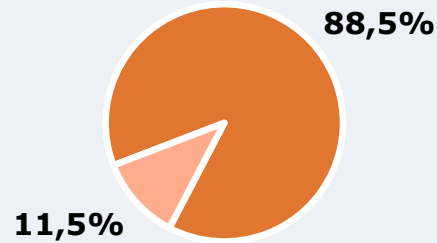
Área: Toledo capital


Ha visto alguna vez el canal



88,5 %

75.225 




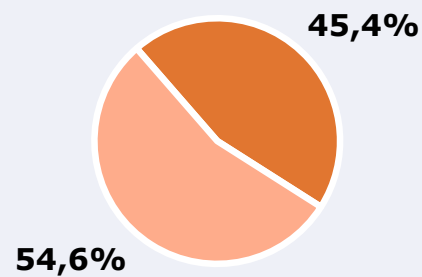
 **Universo:** Población general


Seguidores de la emisora ( Durante el último mes )



45,4 %

38.590 



 **Universo:** Población general


Resultados generales - 24 horas



6,6 % *Share 24h*

5.110  *GRP 24h*

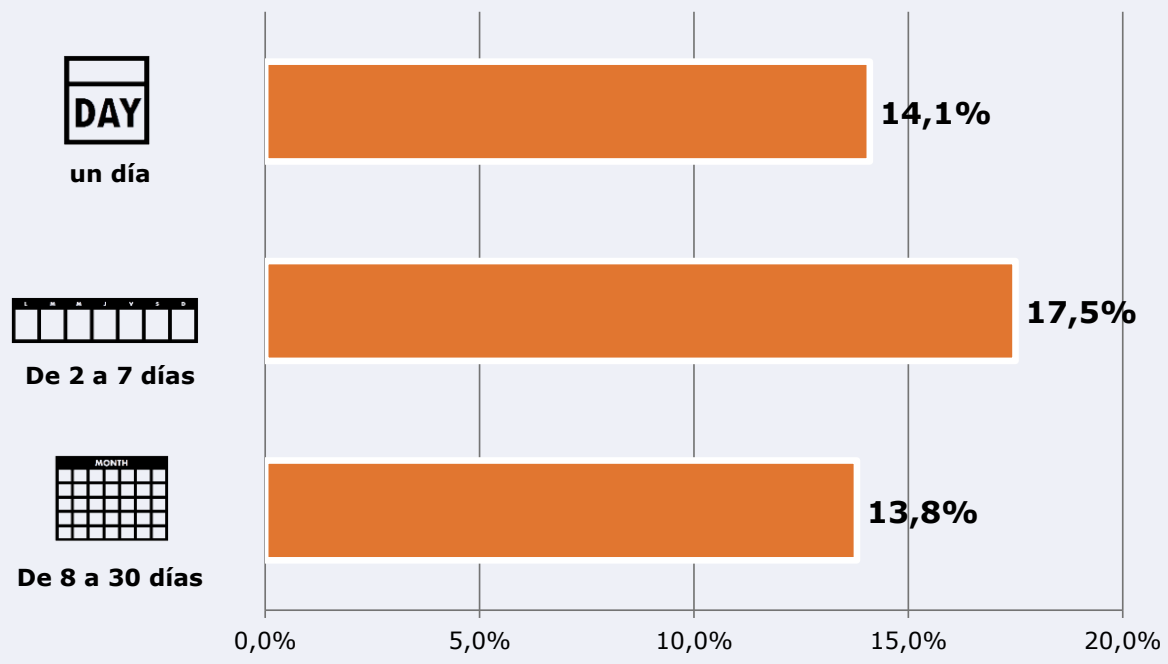
793  *Público medio*

 **Universo:** Población general

### Tiempo de audiencia diaria



### Última vez que siguió la emisora



Universo: Población general



## INFORMACIÓN COMPLEMENTARIA

Área: provincia de Toledo



Información general del medio  
(Todos los canales)

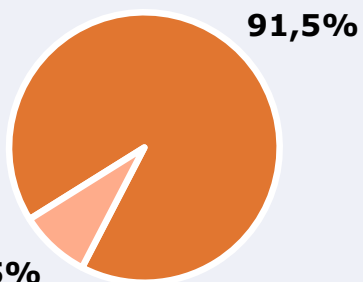



Seguimiento del medio



Audiencia diaria  
en minutos

205



 **Universo:** Población general



## REDES SOCIALES

Área: global



Seguidores en las redes sociales



3.061

[www.facebook.com/Teletoledo](http://www.facebook.com/Teletoledo)



2.240

[twitter.com/TeleToledo](https://twitter.com/TeleToledo)



601

[www.youtube.com/user/Teletoledoes](http://www.youtube.com/user/Teletoledoes)



5.902

**TOTAL SEGUIDORES**



Sitio web

**teletoledo.es**