


**ESTUDIO DE  
AUDIENCIA  
RADIO**



**04 / 2021**



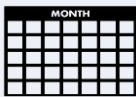
**Cope Jiloca**



## FICHA TÉCNICA

**Universo:**

Población mayor de 15 años.

**Fecha del estudio:**

04 / 2021

**2σ**  
2 sigma

**Muestreo:**

Entrevistas, medios semejantes e información interactiva de Internet

Para más precisión de los datos web, se requiere permiso de acceso a datos en Google Analytics (Manual aquí: [www.audiencia.org/GA\\_manual.pdf](http://www.audiencia.org/GA_manual.pdf))

**Número de entrevistas telefónicas:**

295

**Error máximo sobre el total de la muestra:**

5,82%

**Empresa que realiza el estudio:**

INFORTÉCNICA - [www.infortecnica.com](http://www.infortecnica.com)

Puede verificar la autenticidad de los datos del estudio consultando la web:  
[www.audiencia.org](http://www.audiencia.org) o en [www.audimedia.net](http://www.audimedia.net)



## SÍNTESIS

Cope Jiloca, seguida por 3251 personas, obtiene un 15,1 por ciento de share en su área de la comarca de Jiloca.

En el estudio realizado en marzo y abril de 2021 en su área de la comarca de Jiloca, se obtienen los siguientes resultados:

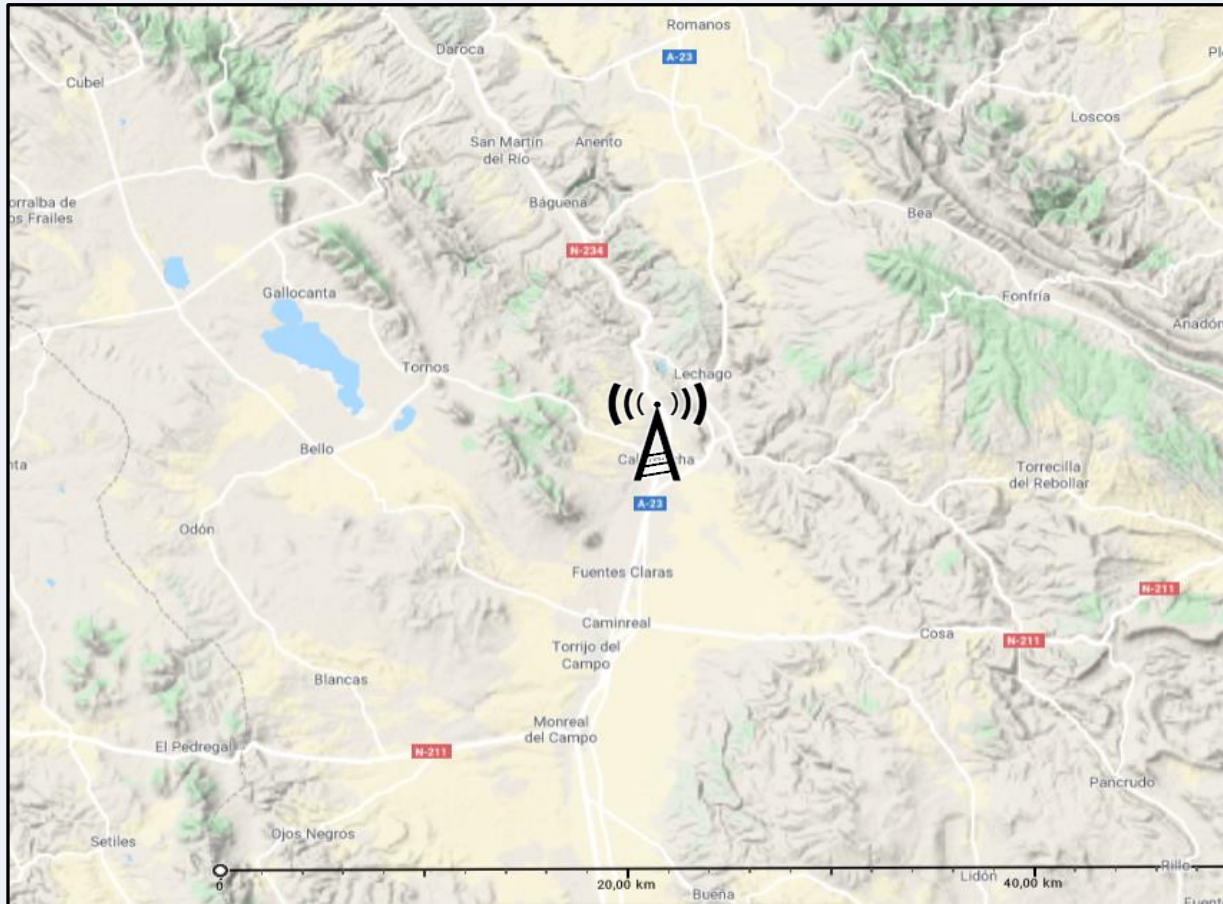
Cope Jiloca es conocida por el 63 por ciento de la población. En el último mes la han seguido 3251 personas durante 40 minutos al día de media. Sobre el total de la población del área, el tiempo medio de audiencia es de 11,8 minutos, con un 15,1 por ciento de share y un GRP 24h de 798 personas.



## EMISIÓN

Área: comarca de Jiloca

### Situación de los emisores



© Google Condiciones

### Potencia de emisión

> 1000 W en el conjunto de la emisora



# ÁREA



**Área del estudio:**  
comarca de Jiloca



**Población del área del estudio:**  
10.909



**Poblaciones:**

Calamocha  
Monreal del Campo  
Caminreal  
Fuentes-Claras  
Torrijo del Campo  
Burbáguena  
Tornos

Torralba de los Sisonos  
Bañón  
Blancas  
Barrachina  
Castejón de Tornos  
Cosa



## RESULTADOS

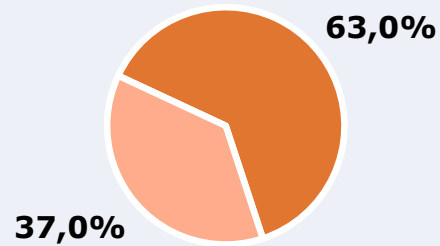
Área: comarca de Jiloca

Ha escuchado alguna vez la emisora



63,0 %

6.873



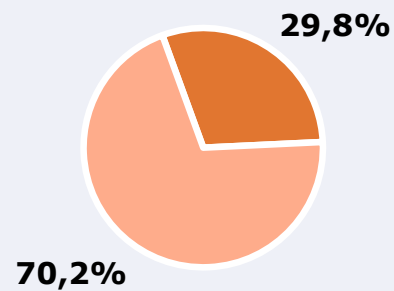
**Universo:** Población general

Seguidores de la emisora ( Durante el último mes )



29,8 %

3.251



**Universo:** Población general

Resultados generales - 24 horas



15,1 % *Share 24h*

798 *GRP 24h*

89 *Público medio*

**Universo:** Población general

## Tiempo de audiencia diaria



11,8

**minutos / persona**  
Población general

39,6

**minutos / persona**  
Población que  
sigue la emisora

2.145

**total horas**  
Población general **Universo:**

## Última vez que siguió la emisora



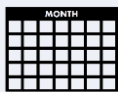
un día

12,0%



De 2 a 7 días


10,6%



De 8 a 30 días

7,2%

0,0% 2,0% 4,0% 6,0% 8,0% 10,0% 12,0% 14,0%

 **Universo:** Población general

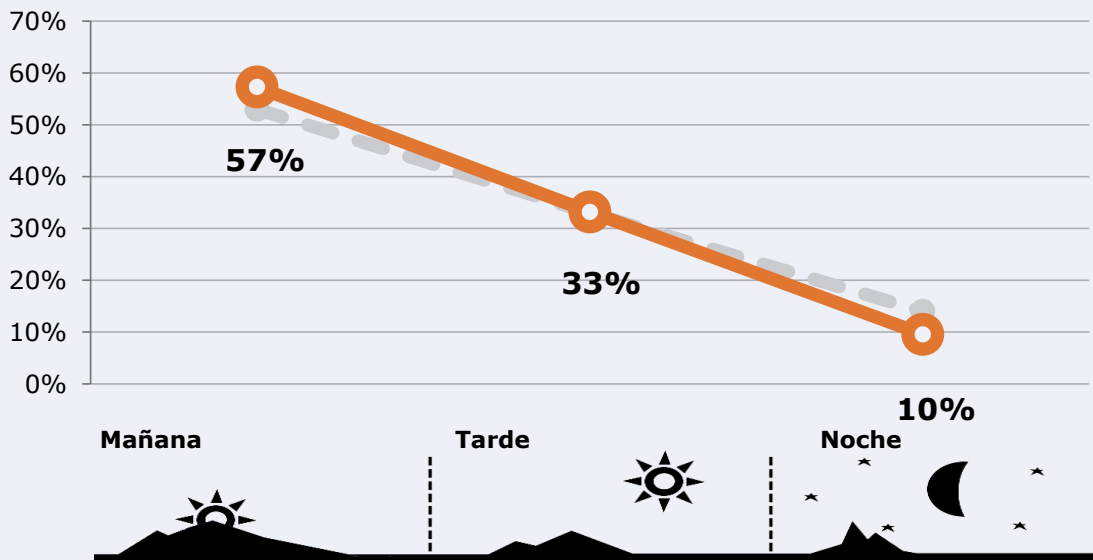


## RESULTADOS POR FRANJAS HORARIAS

Área: comarca de Jiloca

### Preferencia horaria

(En el conjunto de áreas del estudio)



Universo: Población que sigue la emisora

### Resultados

(En el área - 8 horas)

	% Share (8 horas)	 GRP (8 horas)	 Público medio
Mañana 	16,3%	457	154
Tarde 	15,1%	265	89
Noche 	10,3%	76	26

Universo: Población general



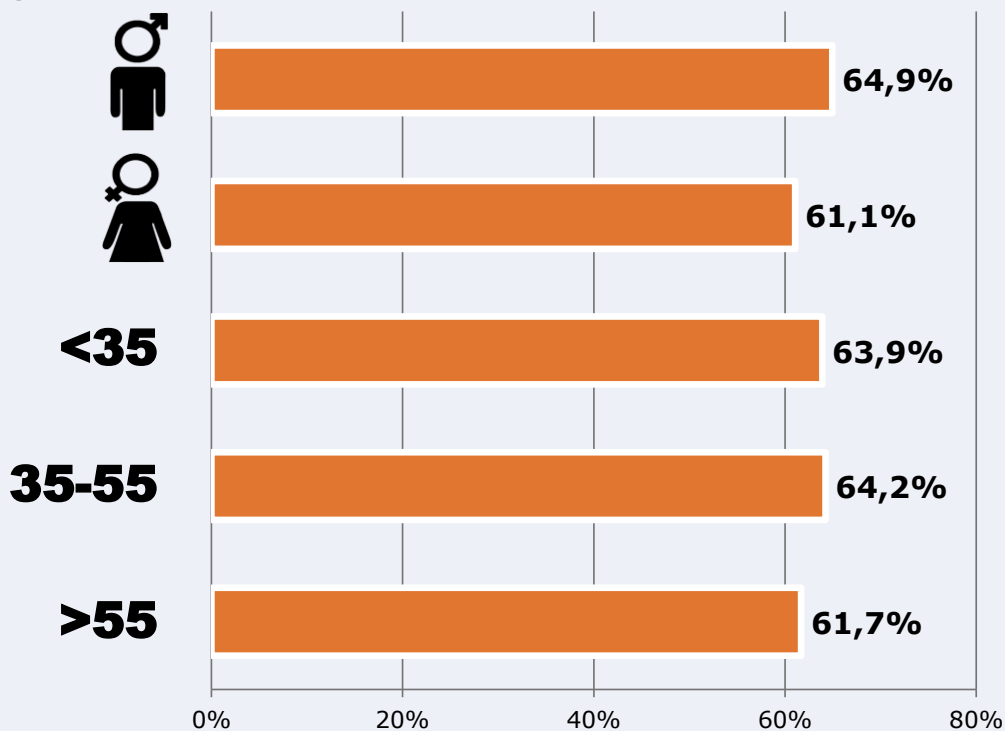


# RESULTADOS POR SEXO Y EDAD

Área: comarca de Jiloca



Ha escuchado alguna vez la emisora



Universo: Población general



Tiempo de audiencia diaria  
minutos / persona

	Varón	Mujer	<35	35-55	>55
Población general	13,4	10,3	8,8	13,7	12,3
Población que sigue la emisora	41,0	38,2	33,1	42,1	43,4