

ESTUDIO DE
AUDIENCIA
TELEVISIÓN




02 / 2021



Tele Toledo






FICHA TÉCNICA

**Universo:**

Población mayor de 15 años.

**Fecha del estudio:**

02 / 2021

2σ
2 sigma

**Muestreo:**

Entrevistas, medios semejantes e información interactiva de Internet

Para más precisión de los datos web, se requiere permiso de acceso a datos en Google Analytics (Manual aquí: www.audiencia.org/GA_manual.pdf)

**Número de entrevistas telefónicas:**

317

**Error máximo sobre el total de la muestra:**

5,62%

**Empresa que realiza el estudio:**

INFORTÉCNICA - www.infortecnica.com

Puede verificar la autenticidad de los datos del estudio consultando la web:
www.audiencia.org o en www.audimedia.net



SÍNTESIS

EL canal Tele Toledo, seguido por 303096 personas, obtiene un 6,4 por ciento de share en Toledo capital.

En el estudio realizado en el enero y febrero de 2021 se obtienen los siguientes resultados:

La emisora Tele Toledo es conocida por el 84,7 por ciento de la población de la provincia de Toledo. En el último mes la han seguido 303096 personas durante 26 minutos al día de media. Sobre el total de la población del área, el tiempo medio de audiencia es de 11,3 minutos, con un 5,3 por ciento de share y un GRP 24h de 34082 personas.

En el área de Toledo capital, es conocida por el 88,7 por ciento de la población. En el último mes la han seguido 37485 personas durante 31 minutos al día de media con un tiempo medio de audiencia es de 13,6 minutos, un 6,4 por ciento de share y un GRP 24h de 5038 personas.



ÁREA

**Área del estudio:**
provincia de Toledo**Población del área del estudio:**
692.000**Poblaciones:**
Todas



RESULTADOS

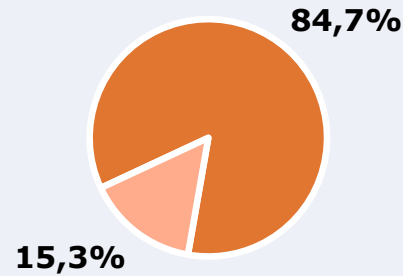
Área: provincia de Toledo


Ha visto alguna vez el canal



84,7 %

586.124 



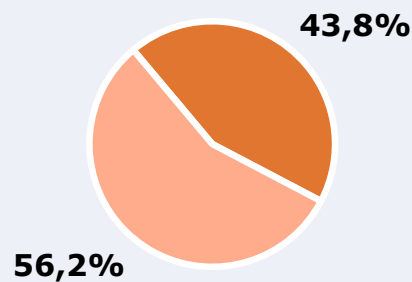
 **Universo:** Población general


Seguidores de la emisora (Durante el último mes)



43,8 %

303.096 



 **Universo:** Población general


Resultados generales - 24 horas

5,3 % *Share 24h*



34.082  *GRP 24h*

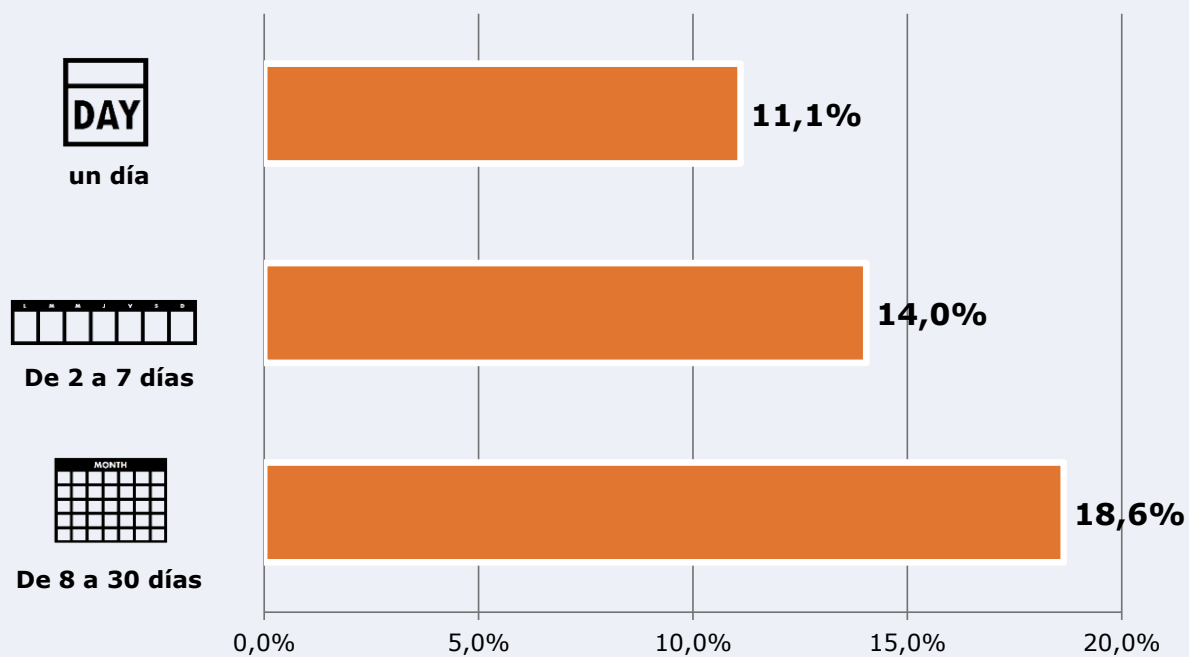
5.430  *Público medio*

 **Universo:** Población general

Tiempo de audiencia diaria



Última vez que siguió la emisora



Universo: Población general

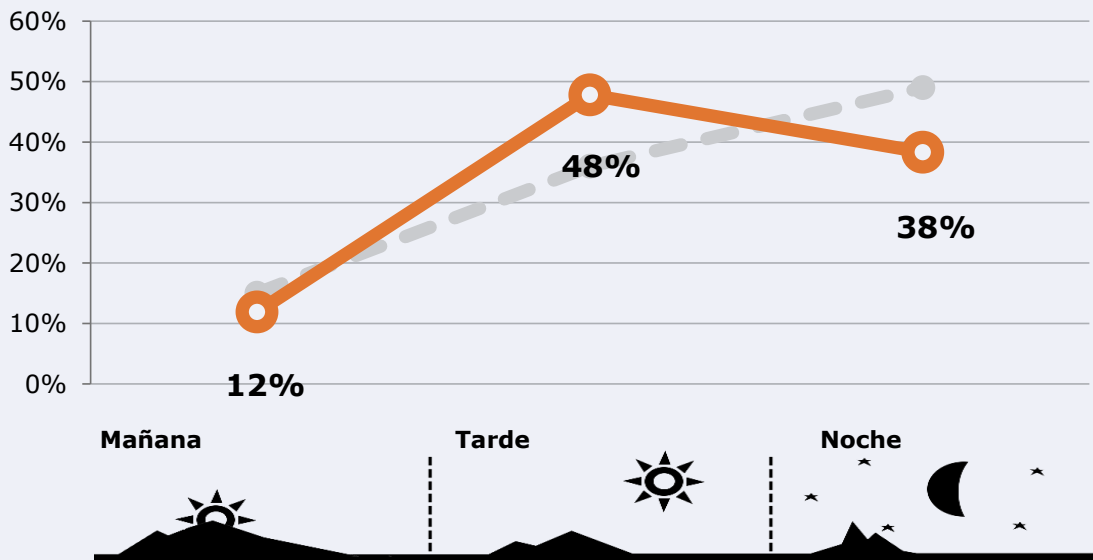


RESULTADOS POR FRANJAS HORARIAS

Área: provincia de Toledo

Preferencia horaria

(En el conjunto de áreas del estudio)



Universo: Población que sigue la emisora

Resultados

(En el área - 8 horas)

	% Share (8 horas)	 GRP (8 horas)	 Público medio
Mañana 	4,2%	4054	1938
Tarde 	7,1%	16287	7785
Noche 	4,2%	13059	6242

Universo: Población general

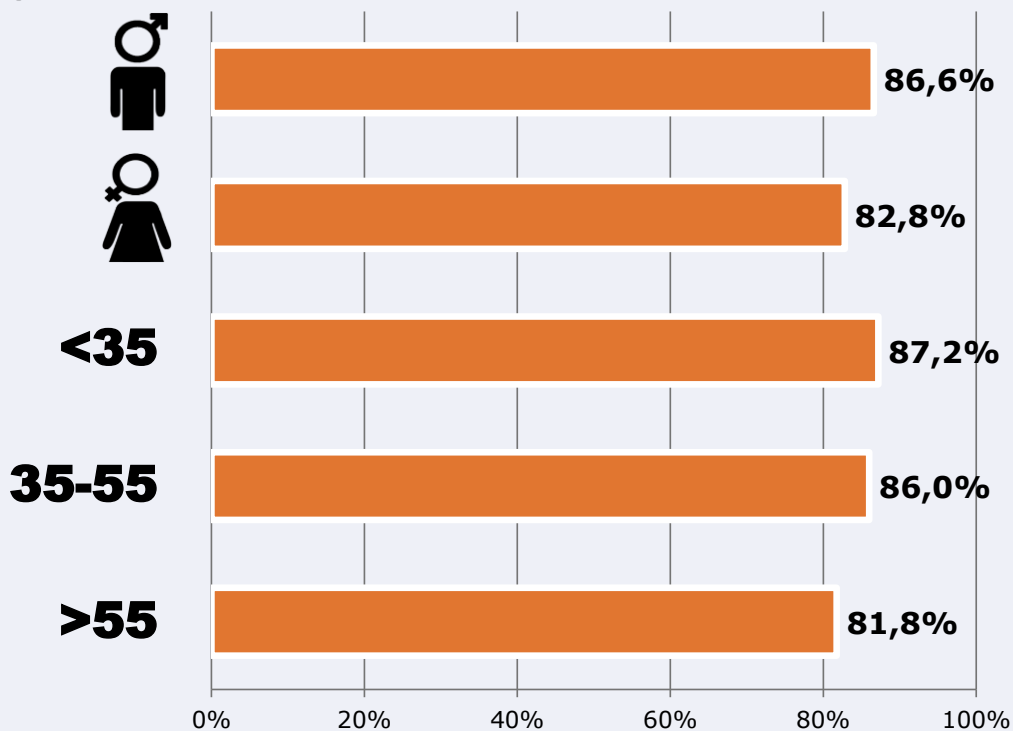


RESULTADOS POR SEXO Y EDAD

Área: provincia de Toledo



Ha visto alguna vez el canal



Universo: Población general



Tiempo de audiencia diaria
minutos / persona

	Varón	Mujer	<35	35-55	>55
Población general	12,5	10,2	8,9	12,5	13,0
Población que sigue la emisora	27,0	24,5	21,0	27,2	28,7



ÁREA



Área del estudio: Toledo capital



Población del área del estudio:
85.000



Poblaciones:
Toledo



RESULTADOS

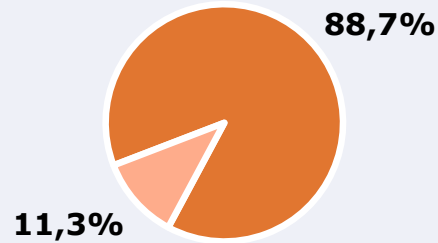
Área: Toledo capital

Ha visto alguna vez el canal



88,7 %

75.367



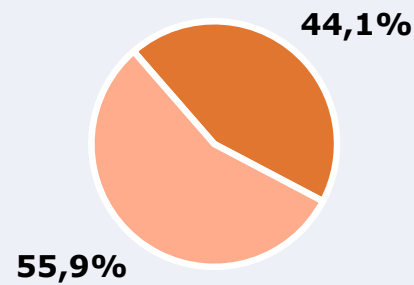
Universo: Población general

Seguidores de la emisora (Durante el último mes)



44,1 %

37.485



Universo: Población general

Resultados generales - 24 horas



6,4 % *Share 24h*

5.038 *GRP 24h*

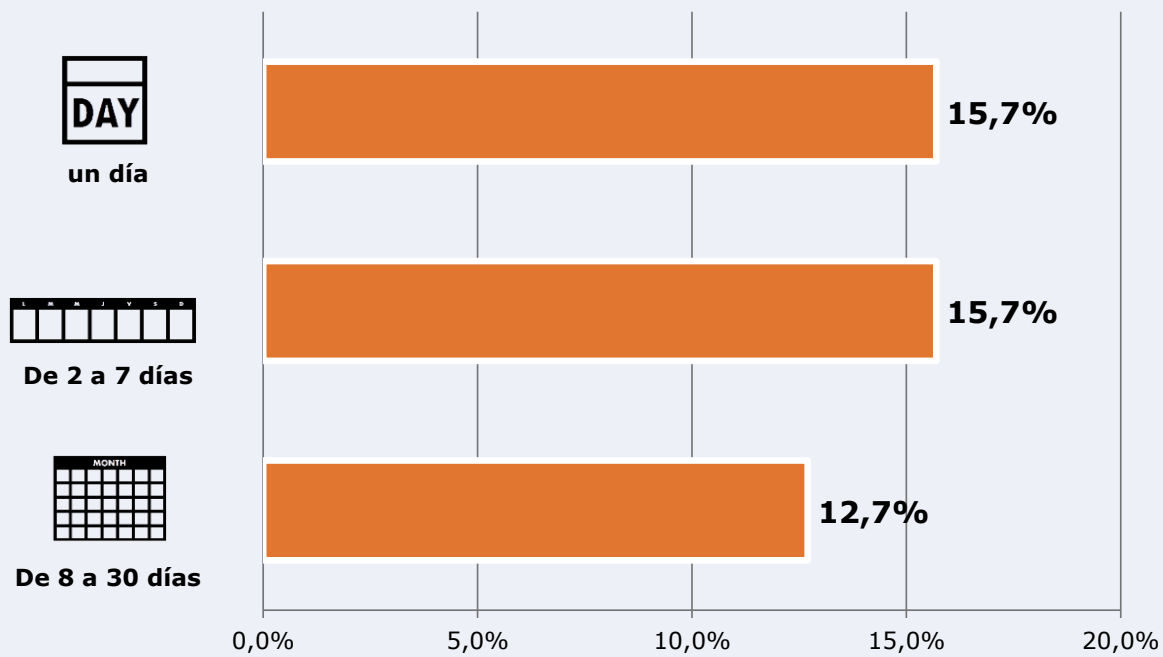
803 *Público medio*

Universo: Población general

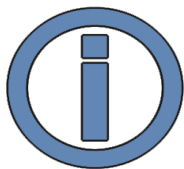
Tiempo de audiencia diaria



Última vez que siguió la emisora



Universo: Población general



INFORMACIÓN COMPLEMENTARIA

Área: provincia de Toledo



Información general del medio
(Todos los canales)

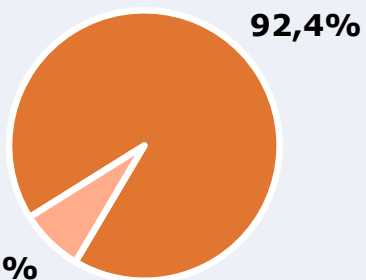


Seguimiento del medio



Audiencia diaria
en minutos

212



Universo: Población general



REDES SOCIALES

Área: global



Seguidores en las redes sociales



2.949

www.facebook.com/Teletoledo



2.181

twitter.com/TeleToledo



567

www.youtube.com/user/Teletoledoes



5.697

TOTAL SEGUIDORES



Sitio web

teletoledo.es