


**ESTUDIO DE
AUDIENCIA
RADIO**



10 / 2020




Onda Cero Melilla



FICHA TÉCNICA

**Universo:**

Población mayor de 15 años.

**Fecha del estudio:**

10 / 2020

2σ
2 sigma

**Muestreo:**

Entrevistas, medios semejantes e información interactiva de Internet

Para más precisión de los datos web, se requiere permiso de acceso a datos en Google Analytics (Manual aquí: www.audiencia.org/GA_manual.pdf)

**Número de entrevistas telefónicas:**

313

**Error máximo sobre el total de la muestra:**

5,65%

**Empresa que realiza el estudio:**

INFORTÉCNICA - www.infortecnica.com

Puede verificar la autenticidad de los datos del estudio consultando la web:
www.audiencia.org o en www.audimedia.net



SÍNTESIS

Onda Cero Melilla, seguida por 40058 personas, obtiene un 13,5 por ciento de share en Melilla.

En el estudio realizado en septiembre y octubre de 2020 en el área de Melilla, se obtienen los siguientes resultados:

Onda Cero Melilla es conocida por el 84,3 por ciento de la población. En el último mes la han seguido 40058 personas durante 30 minutos al día de media. Sobre el total de la población del área, el tiempo medio de audiencia es de 14 minutos, con un 13,5 por ciento de share y un GRP 24h de 6817 personas.



EMISIÓN

Área: Melilla

Situación de los emisores



© Google Condiciones

Potencia de emisión

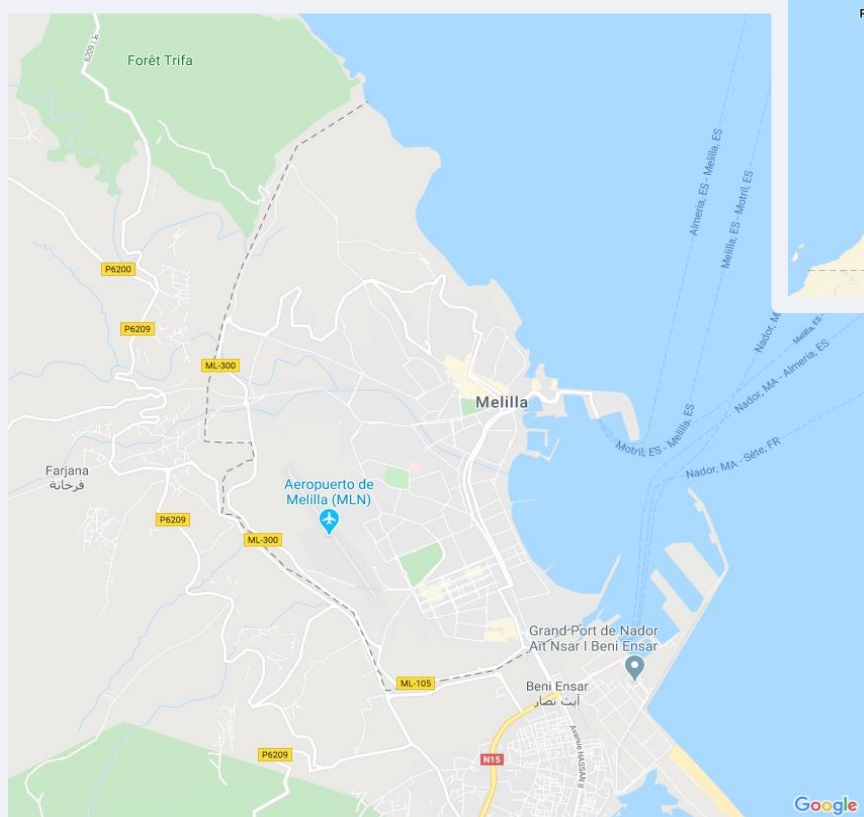
> 1.000 W en el conjunto de la emisora



ÁREA



Área del estudio:
Melilla



Población del área del estudio:

84.689



Poblaciones:

Melilla



RESULTADOS

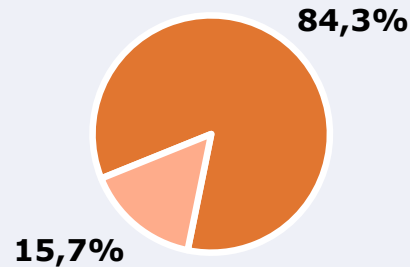
Área: Melilla

Ha escuchado alguna vez la emisora



84,3 %

71.393



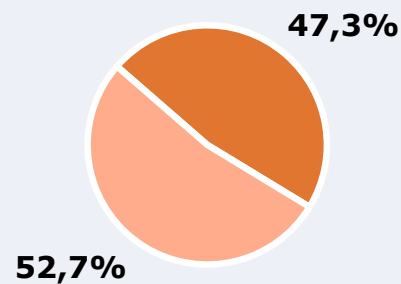
Universo: Población general

Seguidores de la emisora (Durante el último mes)



47,3 %

40.058



Universo: Población general

Resultados generales - 24 horas



13,5 % *Share 24h*

6.817 *GRP 24h*

823 *Público medio*

Universo: Población general

Tiempo de audiencia diaria



14,0

minutos / persona
Población general



29,6

minutos / persona
Población que sigue la emisora



19.761

total horas
Población general

Universo:

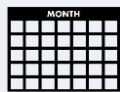
Última vez que siguió la emisora



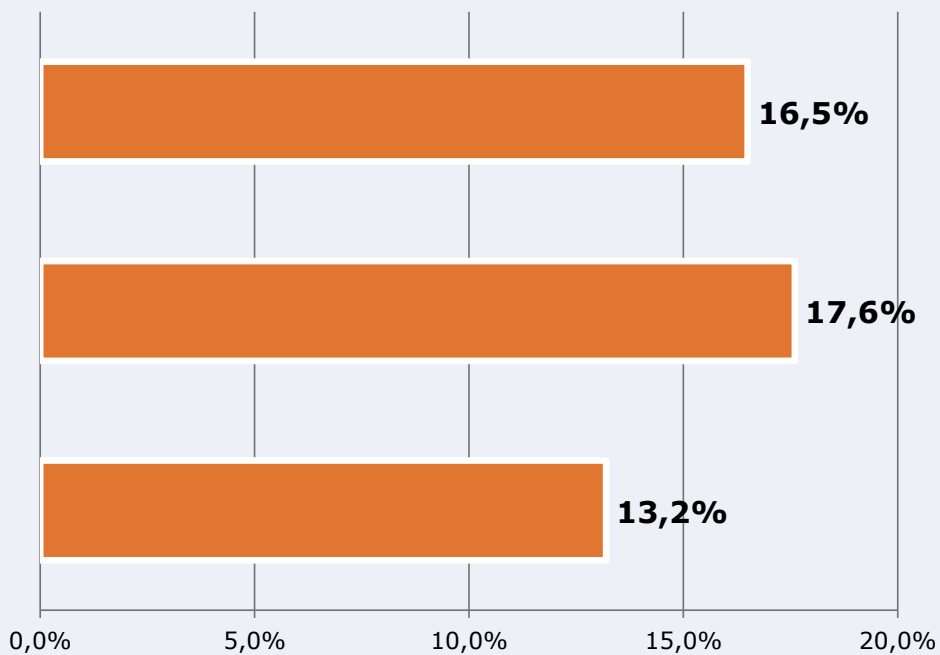
un día



De 2 a 7 días



De 8 a 30 días



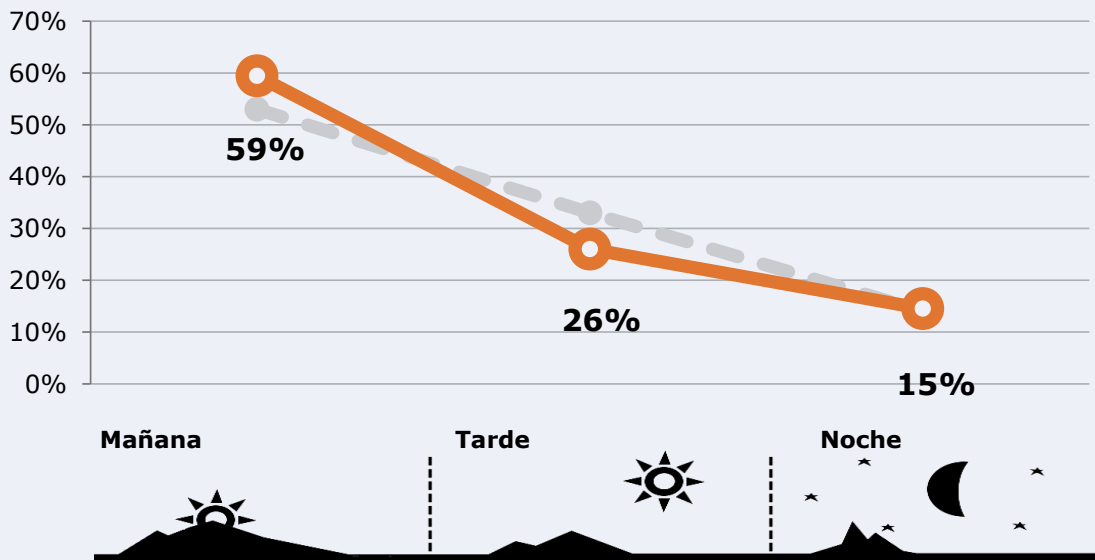
Universo: Población general



RESULTADOS POR FRANJAS HORARIAS

Área: Melilla

Preferencia horaria (En el conjunto de áreas del estudio)



Universo: Población que sigue la emisora

Resultados (En el área - 8 horas)

	% Share (8 horas)	GRP (8 horas)	Público medio
Mañana	15,1%	4053	1468
Tarde	10,6%	1774	643
Noche	14,0%	991	359

Universo: Población general

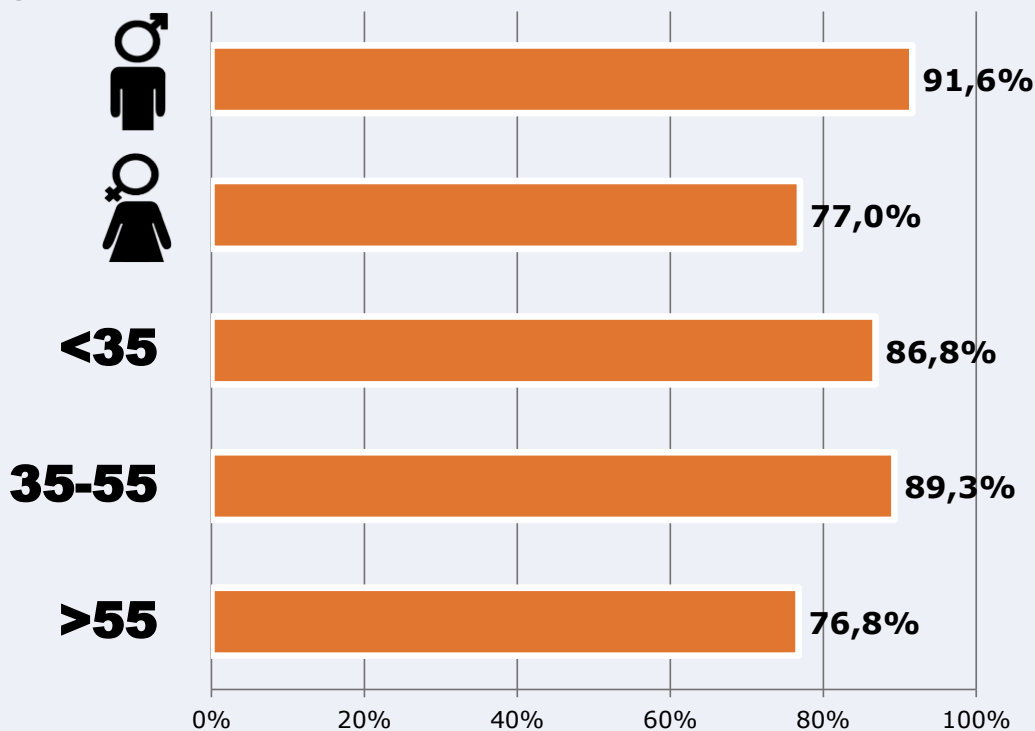


RESULTADOS POR SEXO Y EDAD

Área: Melilla



Ha escuchado alguna vez la emisora



Universo: Población general



Tiempo de audiencia diaria
minutos / persona

	♂	♀	<35	35-55	>55
Población general	16,5	11,7	10,8	15,9	14,7
Población que sigue la emisora	32,1	27,2	25,4	32,6	30,5



REDES SOCIALES

Área: global



Seguidores en las redes sociales



55.616

www.facebook.com/onda.ceromelilla/



12.200

twitter.com/ondaceromelilla



Sitio web

ondaceromelilla.net