

**ESTUDIO DE
AUDIENCIA
RADIO**



01 / 2020



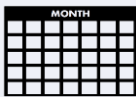
Play Radio



FICHA TÉCNICA

**Universo:**

Población mayor de 15 años.

**Fecha del estudio:**

01 / 2020

2σ
2 sigma

**Muestreo:**

Entrevistas, medios semejantes e información interactiva de Internet

Para más precisión de los datos web, se requiere permiso de acceso a datos en Google Analytics (Manual aquí: www.audiencia.org/GA_manual.pdf)

**Número de entrevistas telefónicas:**

308

**Error máximo sobre el total de la muestra:**

5,7%

**Empresa que realiza el estudio:**

INFORTÉCNICA - www.infortecnica.com

Puede verificar la autenticidad de los datos del estudio consultando la web:
www.audiencia.org o en www.audimedia.net



ÁREA



Área del estudio:
Valencia y alrededores



Población del área del estudio:
2.215.000



Poblaciones:

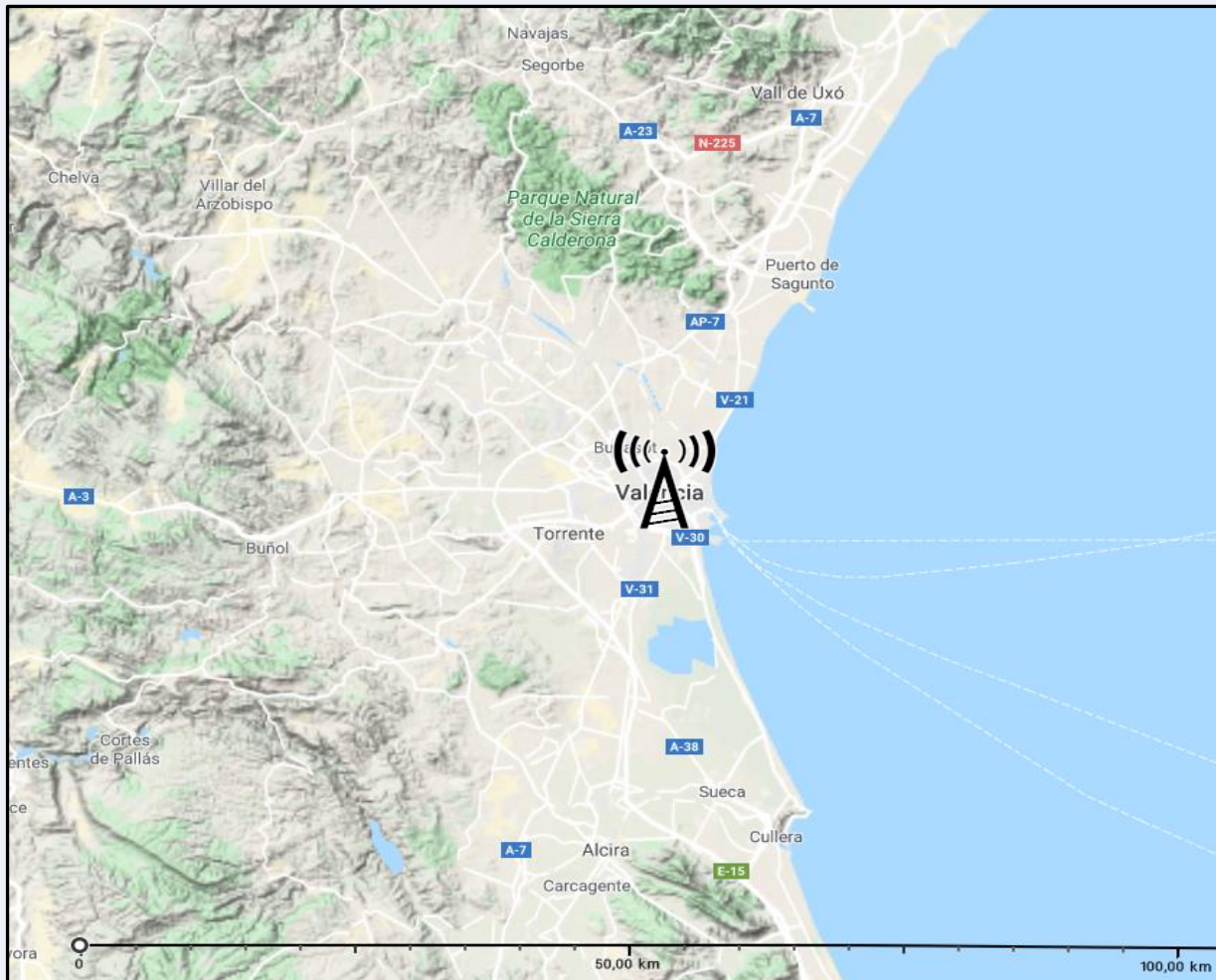
Alaquàs	La Pobla de Vallbona
Albal	La Vall d'Uixó
Albalat de la Ribera	Llaurí
Albalat dels Sorells	Llíria
Albalat dels Tarongers	Llombai
Alborache	Loriguilla
Alboraya	Lugar Nuevo de la Corona
Albuixech	Macastre
Alcácer	Manises
Aldaia	Marines
Alfajar	Masalavés
Alfara de Algimia	Massalfassar
Alfara del Patriarca	Massamagrell
Alfarp	Massanassa
Alfondeguilla	Meliana
Algar de Palancia	Mislata
Algemesí	Moncada
Algimia de Alfara	Moncòfar
Alginet	Monserrat
Almàssera	Montroy
Almenara	Museros
Almussafes	Náquera
Altura	Nules
Alzira	Olocau
Barx	Paiporta
Benaguasil	Paterna
Benavites	Pedralba
Benetússer	Petrés
Benifaió	Picanya
Benifairó de la Valldigna	Picassent
Benifairó de les Valls	Pobla de Farnals
Benimodo	Polinyà de Xúquer
Benimuslem	Puçol
Beniparrell	Puig
Benisanó	Quart de les Valls
Bétera	Quart de Poblet
Bonrepós I Mirambell	Quartell
Bugarra	Rafelbuñol
Buñol	Real de Montroy
Burjassot	Riba-roja de Túria
Canet d'En Berenguer	Riola
Carcaixent	Rocafort
Carlet	Sagunto
Casinos	Sedaví
Catadau	Segart
Catarroja	Segorbe
Chera	Serra
Cheste	Siete Aguas
Chilches	Silla
Chiva	Simat de la Valldigna
Chulilla	Sollana
Corbera	Soneja
Cullera	Sot de Chera
Dos Aguas	Sot de Ferrer
Emperador	Sueca
Estivella	Tavernes Blanques
Faura	Tavernes de la Valldigna
Favara	Torrent
Foios	Torres-Torres
Fortaleny	Tous
Gátova	Turís
Geldo	Valencia
Gestalgar	Vilamarxant
Gilet	Villar del Arzobispo
Godella	Villavieja
Godelleta	Vinalesa
Guadasuar	Xeraco



EMISIÓN

Área: Valencia y alrededores

Situación de los emisores



© Google Condiciones

Potencia de emisión

> 4000 W en el conjunto de la emisora



SÍNTESIS

Play Radio, seguida por 108978 personas, obtiene un 2,1 por ciento de share en la Valencia y alrededores.

En el estudio realizado en enero de 2020 en el área de Valencia y alrededores, se obtienen los siguientes resultados:

Play Radio es conocida por el 10,2 por ciento de la población. En el último mes la han seguido 108978 personas durante 34 minutos al día de media. Sobre el total de la población del área, el tiempo medio de audiencia es de 1,7 minutos, con un 2,1 por ciento de share y un GRP 24h de 22061 personas.

A medida que la emisora sea más conocida, aumentará de audiencia dado el elevado seguimiento de quienes ya la conocen.



RESULTADOS

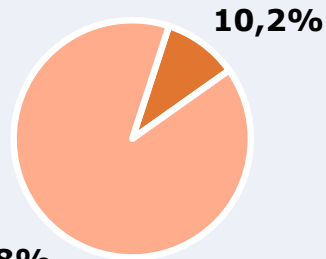
Área: Valencia y alrededores

Ha escuchado alguna vez la emisora



10,2 %

225.930



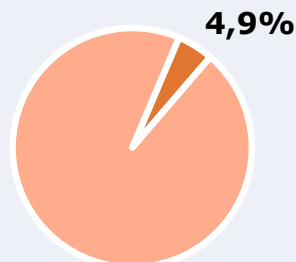
Universo: Población general

Seguidores de la emisora (Durante el último mes)



4,9 %

108.978



Universo: Población general

Resultados generales - 24 horas



2,1 % *Share 24h*

22.061 *GRP 24h*

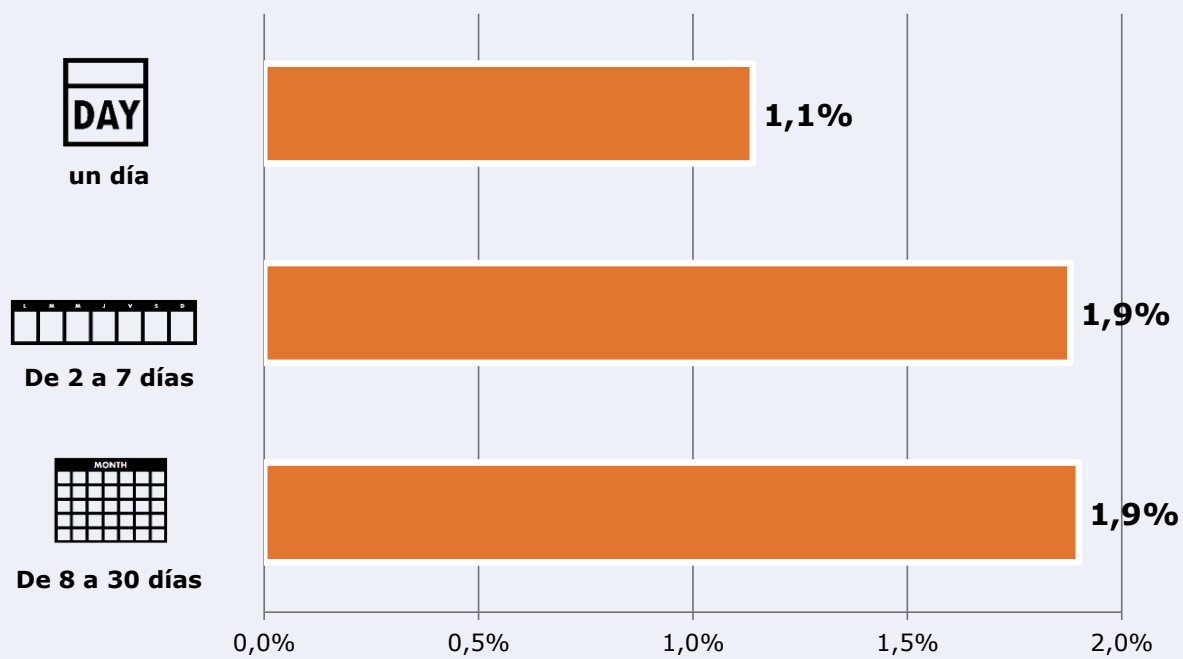
2.553 *Público medio*

Universo: Población general

Tiempo de audiencia diaria



Última vez que siguió la emisora



Universo: Población general

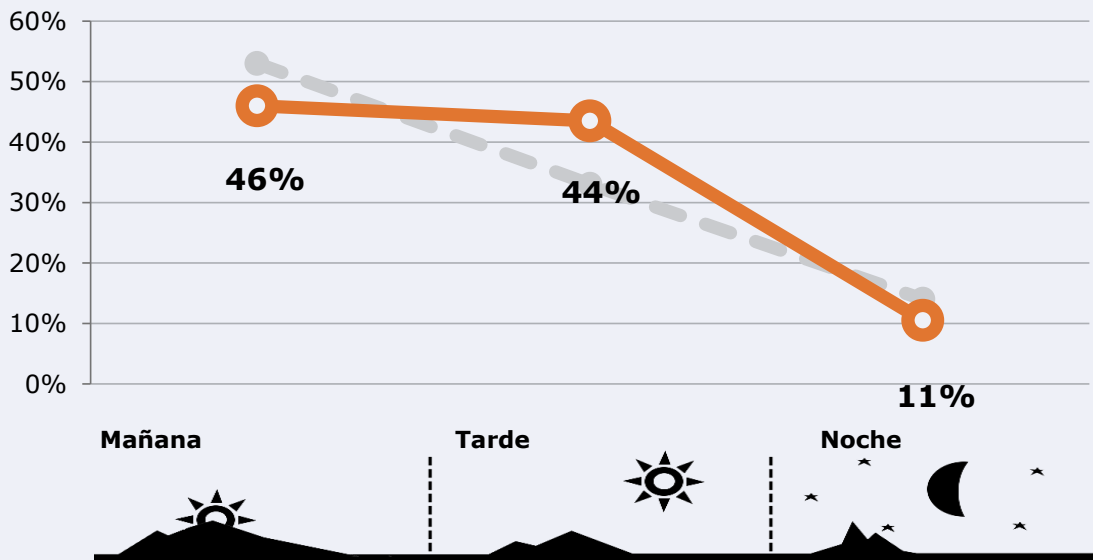


RESULTADOS POR FRANJAS HORARIAS

Área: Valencia y alrededores

Preferencia horaria

(En el conjunto de áreas del estudio)



Universo: Población que sigue la emisora

Resultados

(En el área - 8 horas)

	% Share (8 horas)	 GRP (8 horas)	 Público medio
Mañana 	1,8%	10148	3524
Tarde 	2,7%	9597	3332
Noche 	1,6%	2316	804

Universo: Población general

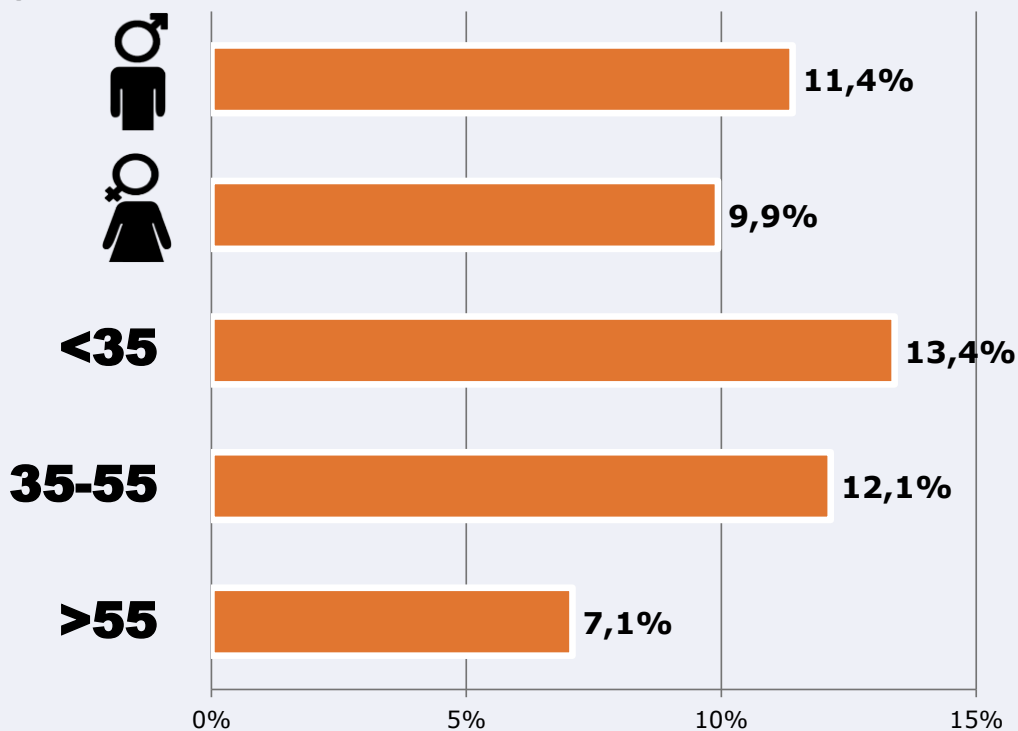


RESULTADOS POR SEXO Y EDAD

Área: Valencia y alrededores



Ha escuchado alguna vez la emisora



Universo: Población general



Tiempo de audiencia diaria
minutos / persona

	Varón	Mujer	<35	35-55	>55
Población general	2,0	1,5	1,6	2,1	1,3
Población que sigue la emisora	35,8	34,9	37,5	40,5	27,4