

ESTUDIO DE
AUDIENCIA

RADIO



01 / 2020



Radio Santa María



audimedia.net



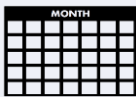
Infortécnica
audiencia.org



FICHA TÉCNICA

**Universo:**

Población mayor de 15 años.

**Fecha del estudio:**

01 / 2020

2σ
2 sigma

**Muestreo:**

Entrevistas, medios semejantes e información interactiva de Internet

Para más precisión de los datos web, se requiere permiso de acceso a datos en Google Analytics (Manual aquí: www.audiencia.org/GA_manual.pdf)

**Número de entrevistas telefónicas:**

358

**Error máximo sobre el total de la muestra:**

5,28%

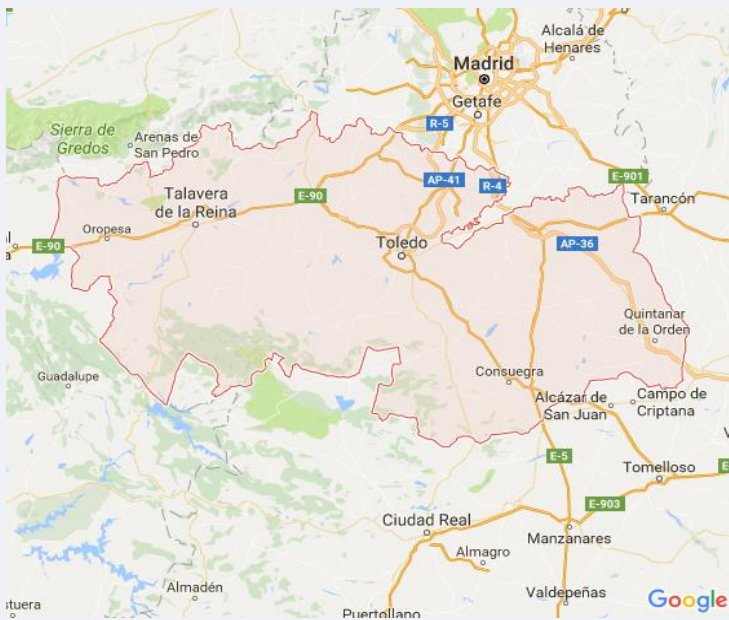
**Empresa que realiza el estudio:**

INFORTÉCNICA - www.infortecnica.com

Puede verificar la autenticidad de los datos del estudio consultando la web:
www.audiencia.org o en www.audimedia.net



ÁREA

**Área del estudio:**
provincia de Toledo**Población del área del estudio:**

699.000

**Poblaciones:**

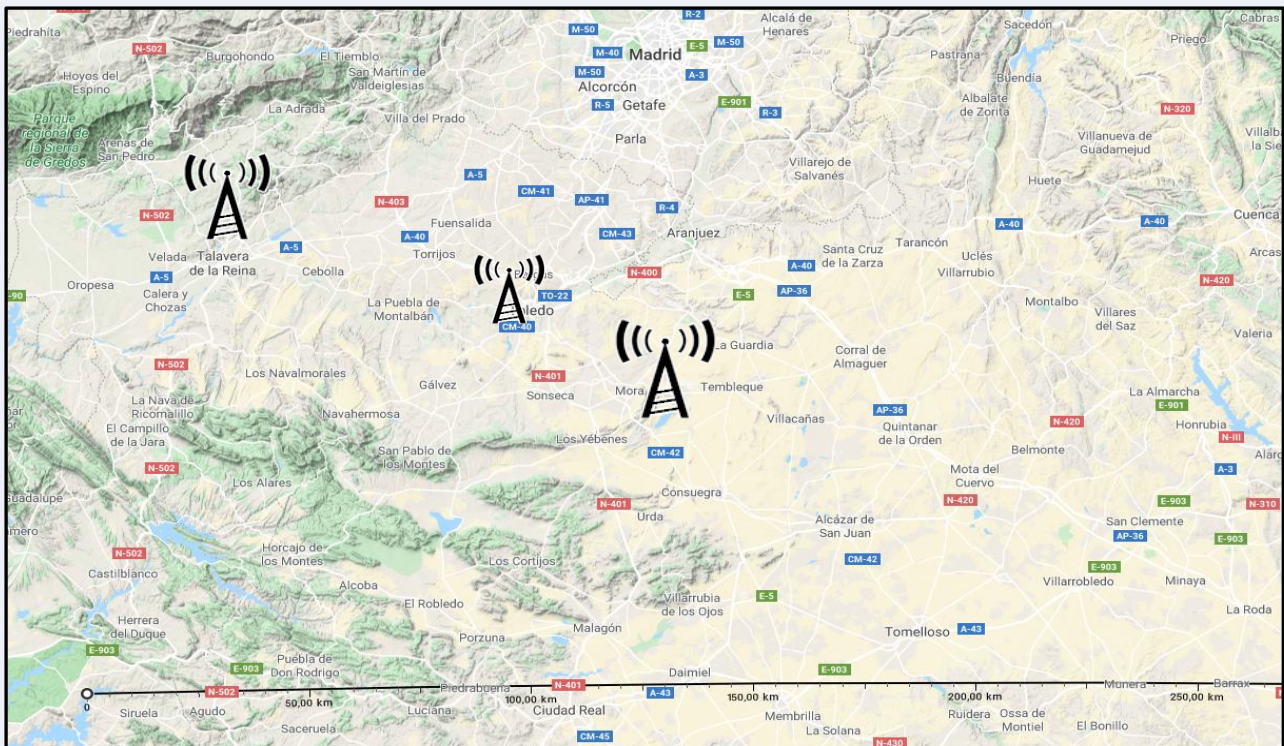
Todas



EMISIÓN

Área: provincia de Toledo

Situación de los emisores



© Google Condiciones

Potencia de emisión

> 8000 W en el conjunto de la emisora



SÍNTESIS

Radio Santa María, seguida por 141689 personas, obtiene un 6 por ciento de share en la provincia de Toledo.

En el estudio realizado en enero de 2020 en el área de provincia de Toledo, se obtienen los siguientes resultados:

Radio Santa María es conocida por el 61,2 por ciento de la población. En el último mes la han seguido 141689 personas durante 24 minutos al día de media. Sobre el total de la población del área, el tiempo medio de audiencia es de 4,8 minutos, con un 6 por ciento de share y un GRP 24h de 20131 personas.



RESULTADOS

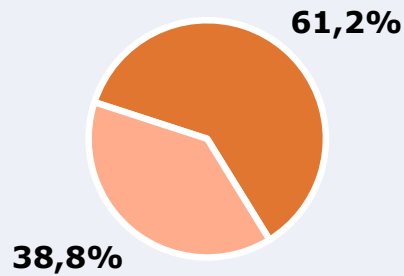
Área: provincia de Toledo

Ha escuchado alguna vez la emisora



61,2 %

427.788



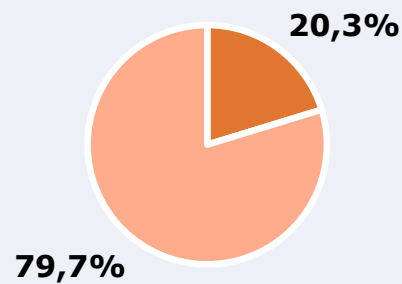
Universo: Población general

Seguidores de la emisora (Durante el último mes)



20,3 %

141.689



Universo: Población general

Resultados generales - 24 horas



6,0 % *Share 24h*

20.131 *GRP 24h*

2.330 *Público medio*

Universo: Población general

Tiempo de audiencia diaria



4,8

minutos / persona
Población general



23,7

minutos / persona
Población que sigue la emisora



55.920

total horas
Población general

Universo:

Última vez que siguió la emisora



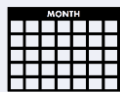
un día

5,1%



De 2 a 7 días

7,8%



De 8 a 30 días

7,4%

0,0% 2,0% 4,0% 6,0% 8,0% 10,0%

Universo: Población general

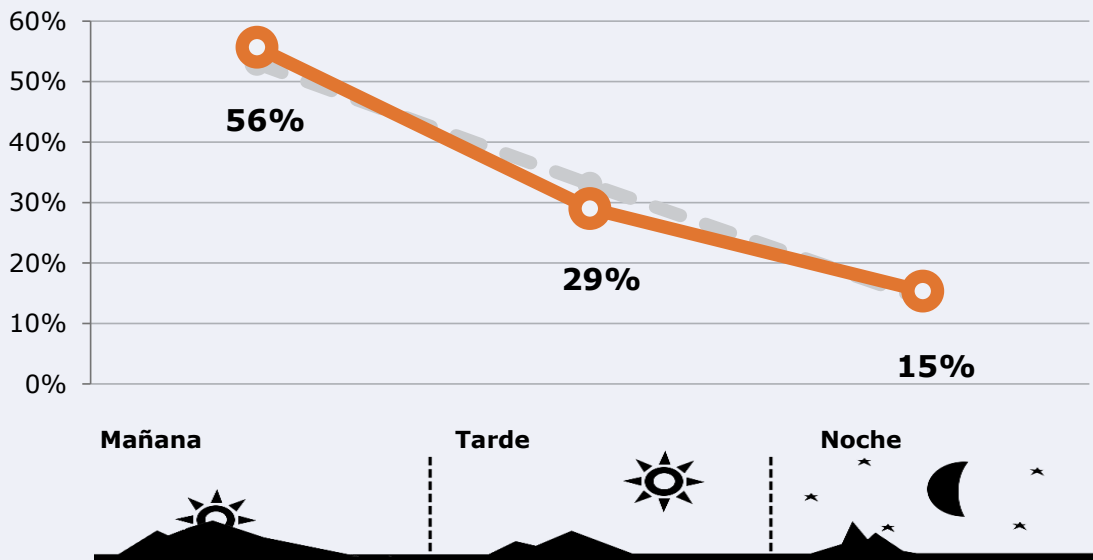


RESULTADOS POR FRANJAS HORARIAS

Área: provincia de Toledo

Preferencia horaria

(En el conjunto de áreas del estudio)



Universo: Población que sigue la emisora

Resultados

(En el área - 8 horas)

	% Share (8 horas)	 GRP (8 horas)	 Público medio
Mañana 	6,3%	11206	3891
Tarde 	5,3%	5838	2027
Noche 	6,6%	3087	1072

Universo: Población general

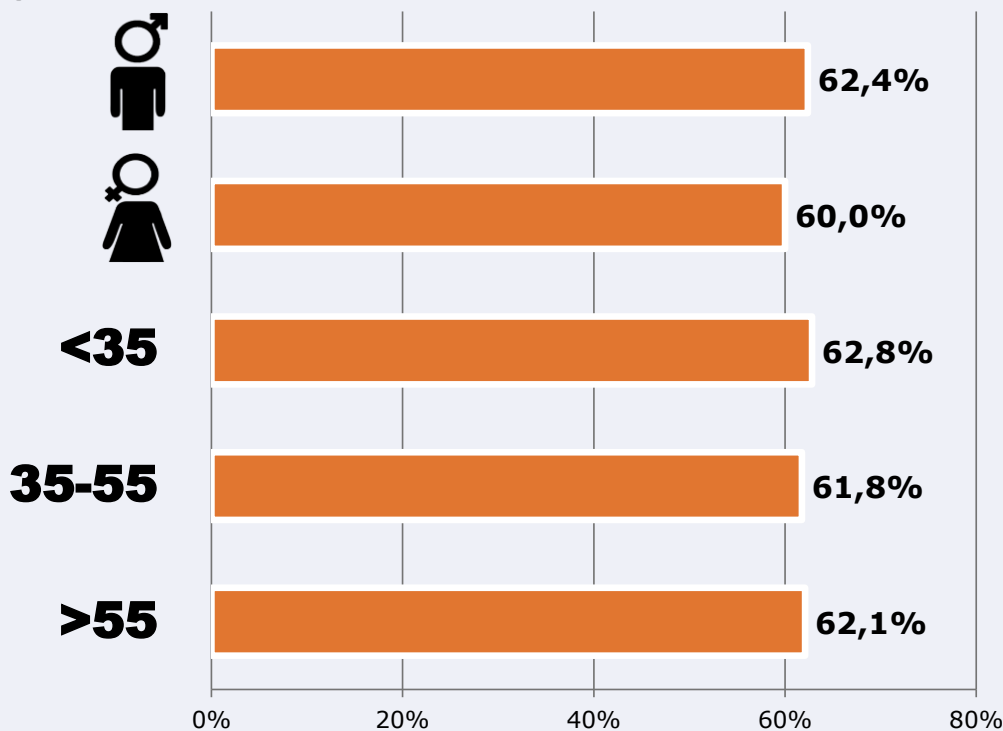


RESULTADOS POR SEXO Y EDAD

Área: provincia de Toledo



Ha escuchado alguna vez la emisora



Universo: Población general



Tiempo de audiencia diaria
minutos / persona

	♂	♀	<35	35-55	>55
Población general	5,4	4,2	2,7	5,2	6,6
Población que sigue la emisora	24,9	22,5	15,4	27,9	31,1