

Visión Seis

09 / 2019

Estudio de audiencia de televisión

 audimedia.net



 Infortécnica
audiencia.org






FICHA TÉCNICA

**Universo:**

Población mayor de 15 años.

**Fecha del estudio:**

09 / 2019

2 σ
2 sigma

Muestreo probabilístico, aleatorio simple (dos sigma)

**Número de entrevistas telefónicas:**

302

**Error máximo sobre el total de la muestra:**

5,75%

**Empresa que realiza el estudio:**

INFORTÉCNICA - www.infortecnica.com

Puede verificar la autenticidad de los datos del estudio consultando la web:
www.audiencia.org o en www.audimedia.net



SÍNTESIS

Visión Seis, seguida por 161486 personas, obtiene un 6,6 por ciento de share en Albacete y alrededores.

En el estudio realizado en septiembre de 2019, en el área de Albacete y alrededores, Visión Seis es conocida por el 74,1 por ciento de la población. En el último mes la han seguido 161486 personas durante 25 minutos al día de media. Sobre el total de la población del área, el tiempo medio de audiencia es de 11,8 minutos, con un 6,6 por ciento de share y un GRP 24h de 20488 personas.



ÁREA

Albacete y alrededores



Área de realización del estudio:
Albacete y alrededores

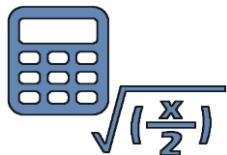


Población del área encuestada:

340.000

**Poblaciones:**

Albacete
Hellín
Almansa
La Roda
Caudete
Tobarra
Quintanar del Rey
Tarazona de la Mancha
Madrigueras
Chinchilla de Monte-Aragón
Pozo Cañada
Fuente-Álamo
Balazote
La Gineta
Alpera
Ontur
Montealegre del Castillo
Barrax
Valdeganga
Pozohondo
Minaya
Lezuza
Liétor
Mahora
Casas de Juan Núñez
Alcalá del Júcar
Villalgordo del Júcar
Peñas de San Pedro
San Pedro
Higueruela
Bonete
Casas de Benítez
Casas de Haro
Villagarcía del Llano
Pétrola
Albatana
Hoya-Gonzalo
Alcadozo
Pozuelo
Alatoz
Motiveja
Navas de Jorquera
Pozo-Lorente
Jorquera
Casas de Lázaro
Corral-Rubio
Pozoamargo
Fuensanta
La Herrera
La Recueja
Villavaliante
Montalvos



RESULTADOS

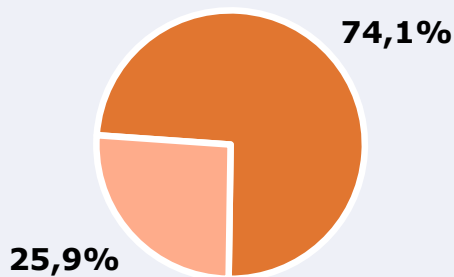
Área: Albacete y alrededores

Conocedores de la emisora



74,1 %

252.020



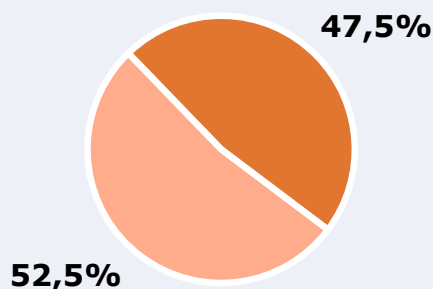
Universo: Población general

Seguidores de la emisora (Durante el último mes)



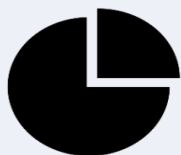
47,5 %

161.486



Universo: Población general

Resultados generales - 24 horas



6,6 % *Share 24h*

20.488 *GRP 24h*

2.787 *Público medio*

Universo: Población general

Tiempo de audiencia diaria



11,8

minutos / persona
Población general



24,8

minutos / persona
Población que sigue la emisora



66.878

total horas
Población general

 **Universo:**

Última vez que siguió la emisora

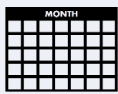


un día



De 2 a 7 días


11,5%



De 8 a 30 días

11,5%

0,0% 5,0% 10,0% 15,0% 20,0% 25,0% 30,0%

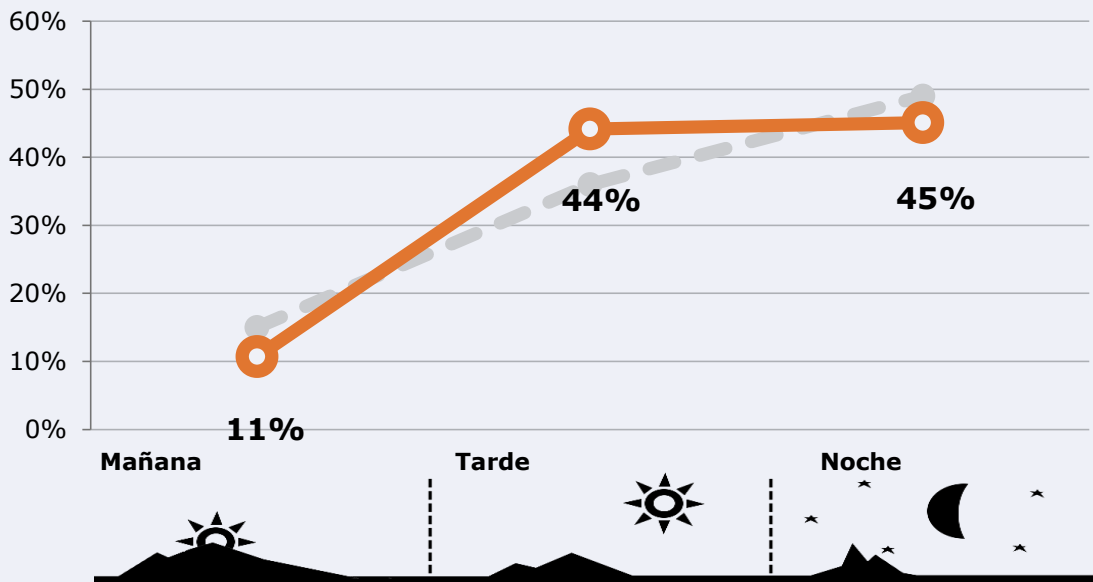
 **Universo:** Población general




RESULTADOS POR FRANJAS HORARIAS






Área: Albacete y alrededores

Preferencia horaria (En el conjunto de áreas del estudio)



 **Universo:** Población que sigue la emisora

Resultados (En el área - 8 horas)

| | % Share (8 horas) |  GRP (8 horas) |  Público medio |
|--|----------------------|--|--|
| Mañana  | 4,7% | 2195 | 896 |
| Tarde  | 8,1% | 9050 | 3693 |
| Noche  | 6,1% | 9243 | 3771 |

 **Universo:** Población general

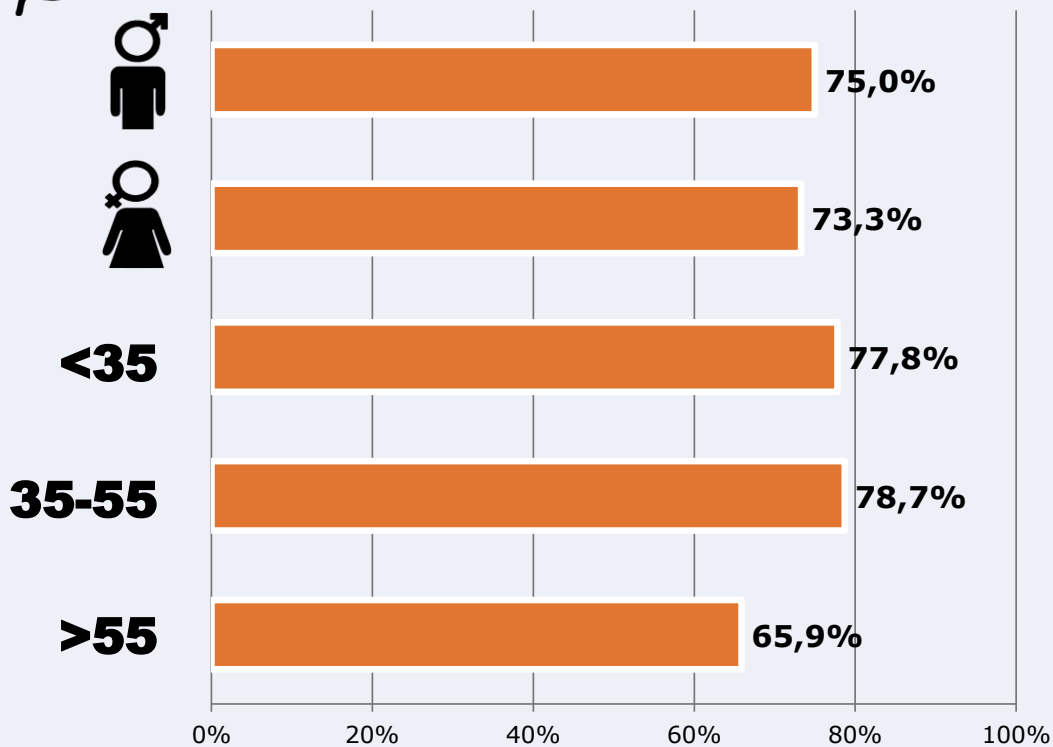


RESULTADOS POR SEXO Y EDAD

Área: Albacete y alrededores



Conocedores de la emisora

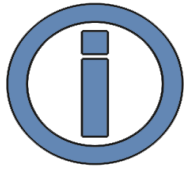


Universo: Población general



Tiempo de audiencia diaria minutos / persona

| | ♂ | ♀ | <35 | 35-55 | >55 |
|--------------------------------|------|------|------|-------|------|
| Población general | 12,9 | 10,7 | 8,4 | 11,8 | 15,2 |
| Población que sigue la emisora | 25,8 | 23,9 | 16,0 | 22,6 | 36,0 |



INFORMACIÓN COMPLEMENTARIA

Área: Albacete y alrededores

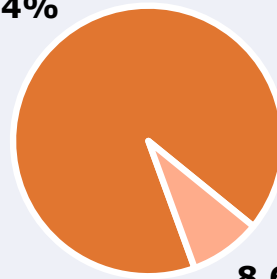


Información general del medio
(Todos los canales)

91,4%



Seguimiento del medio



8,6%



Audiencia diaria
en minutos

179

Universo: Población general



Inconveniencias a la difusión de la emisora



No ve televisión

8,6%



No conoce la
emisora

25,9%



Dificultades en la
sintonización

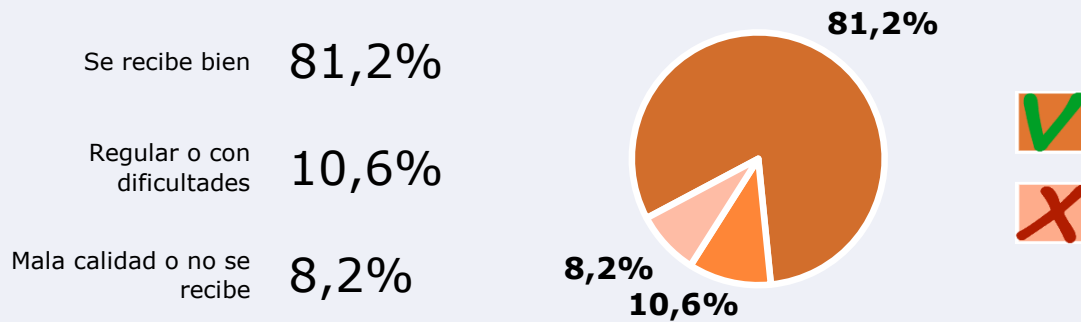
6,1%

0% 5% 10% 15% 20% 25% 30%

Universo: Población general

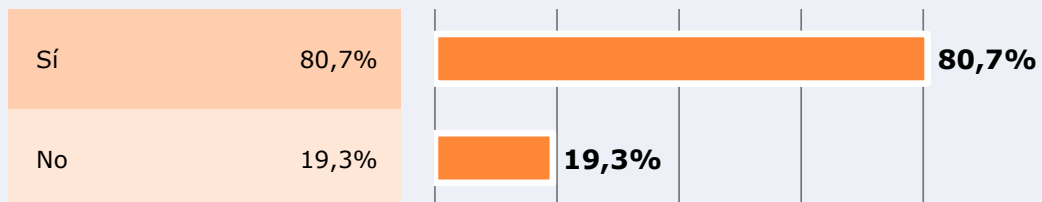


Calidad de la señal



Universo: Población que conoce la emisora

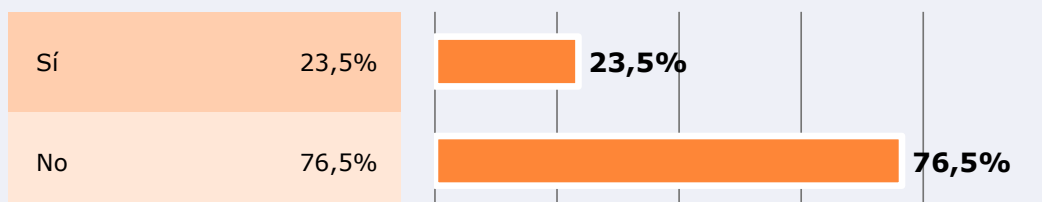
¿Ha visto en algún momento la programación especial de la Feria de Albacete en Visión 6 TV?



Los seguidores de la programación de la Feria le dan una puntuación media de: **7,65**

Universo: Población que sigue la emisora

¿Ha visto los programas de toros en Visión 6 TV?



Los seguidores de la programación taurina le dan una puntuación media de: **8,25**

Universo: Población que sigue la emisora