

Visión Seis

09 / 2018


Estudio de audiencia de televisión

 audimedia.net



 Infortécnica
audiencia.org

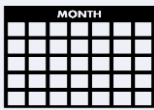




FICHA TÉCNICA

**Universo:**

Población mayor de 15 años.

**Fecha del estudio:**

09 / 2018

2 σ
2 sigma

Muestreo probabilístico, aleatorio simple (dos sigma)

**Número de entrevistas telefónicas:**

317

**Error máximo sobre el total de la muestra:**

5,62%

**Empresa que realiza el estudio:**

INFORTÉCNICA - www.infortecnica.com

Puede verificar la autenticidad de los datos del estudio consultando la web:
www.audiencia.org o en www.audimedia.net



SÍNTESIS

Visión Seis, seguida por 164434 personas, obtiene un 6,3 por ciento de share en Albacete y alrededores.

En el estudio realizado en septiembre de 2018, en el área de Albacete y alrededores, Visión Seis es conocida por el 73,2 por ciento de la población. En el último mes la han seguido 164434 personas durante 23 minutos al día de media. Sobre el total de la población del área, el tiempo medio de audiencia es de 11,3 minutos, con un 6,3 por ciento de share y un GRP 24h de 19153 personas.



ÁREA

Albacete y alrededores



Área de realización del estudio:
Albacete y alrededores




Población del área encuestada:

340.000

**Poblaciones:**

Albacete
Hellín
Almansa
La Roda
Caudete
Tobarra
Quintanar del Rey
Tarazona de la Mancha
Madrigueras
Chinchilla de Monte-Aragón
Pozo Cañada
Fuente-Álamo
Balazote
La Gineta
Alpera
Ontur
Montealegre del Castillo
Barrax
Valdeganga
Pozohondo
Minaya
Lezuza
Liétor
Mahora
Casas de Juan Núñez
Alcalá del Júcar
Villalgordo del Júcar
Peñas de San Pedro
San Pedro
Higueruela
Bonete
Casas de Benítez
Casas de Haro
Villagarcía del Llano
Pétrola
Albatana
Hoya-Gonzalo
Alcadozo
Pozuelo
Alatoz
Motiveja
Navas de Jorquera
Pozo-Lorente
Jorquera
Casas de Lázaro
Corral-Rubio
Pozoamargo
Fuensanta
La Herrera
La Recueja
Villavaliante
Montalvos



RESULTADOS

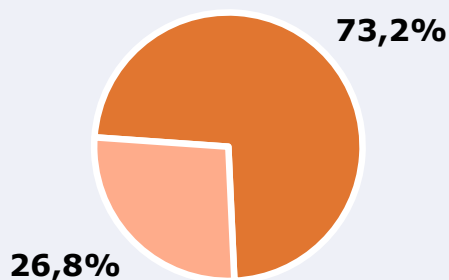
Área: Albacete y alrededores

Conocedores de la emisora



73,2 %

248.786



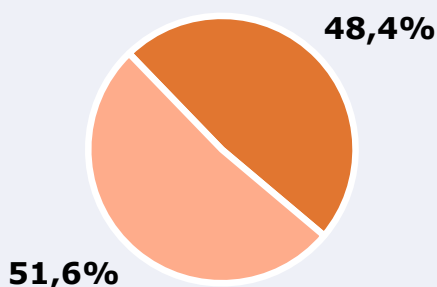
Universo: Población general

Seguidores de la emisora (Durante el último mes)



48,4 %

164.434



Universo: Población general

Resultados generales - 24 horas



6,3 % *Share 24h*

19.153 *GRP 24h*

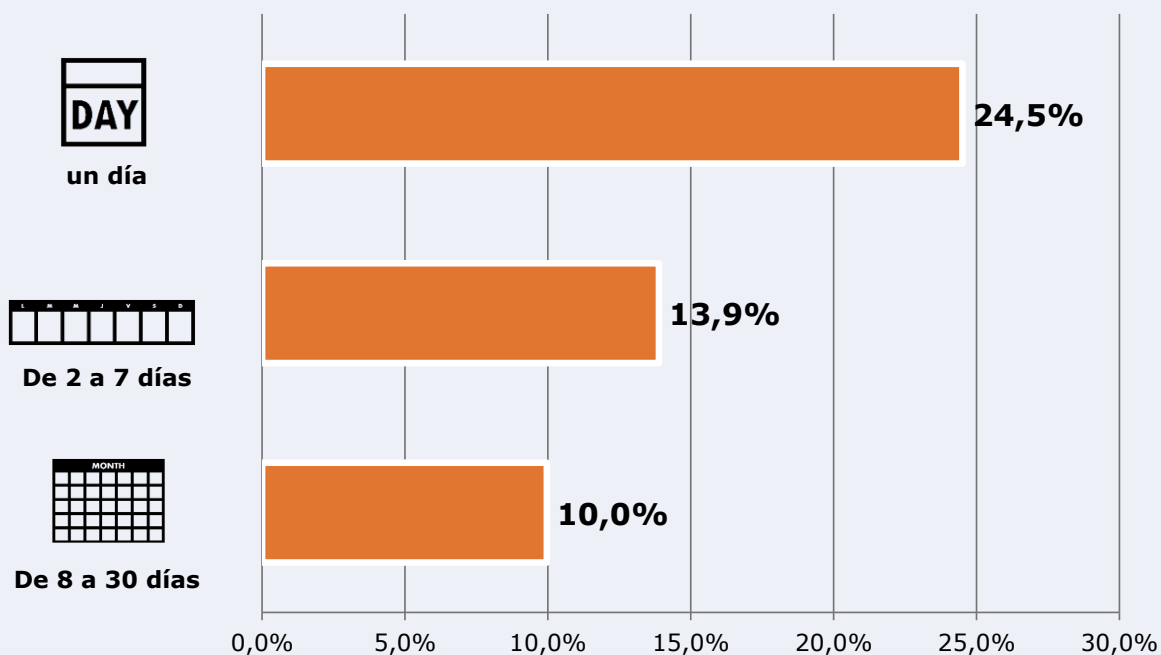
2.660 *Público medio*

Universo: Población general

Tiempo de audiencia diaria



Última vez que siguió la emisora



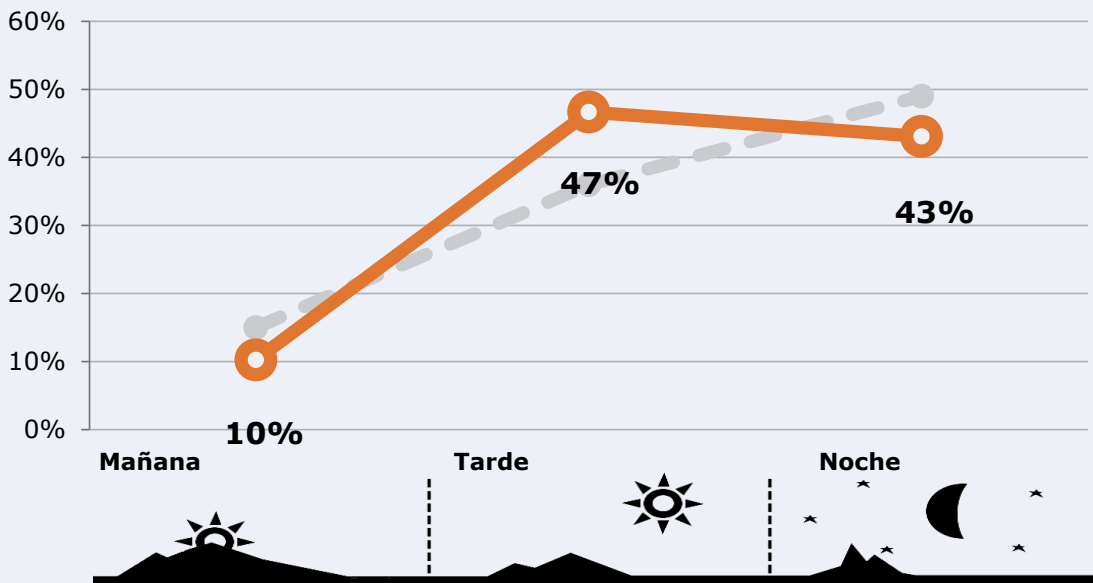
Universo: Población general



RESULTADOS POR FRANJAS HORARIAS

Área: Albacete y alrededores

Preferencia horaria
(En el conjunto de áreas del estudio)



Universo: Población que sigue la emisora

Resultados
(En el área - 8 horas)

	% Share (8 horas)	GRP (8 horas)	Público medio
Mañana	4,3%	1964	818
Tarde	8,1%	8938	3724
Noche	5,5%	8250	3438

Universo: Población general

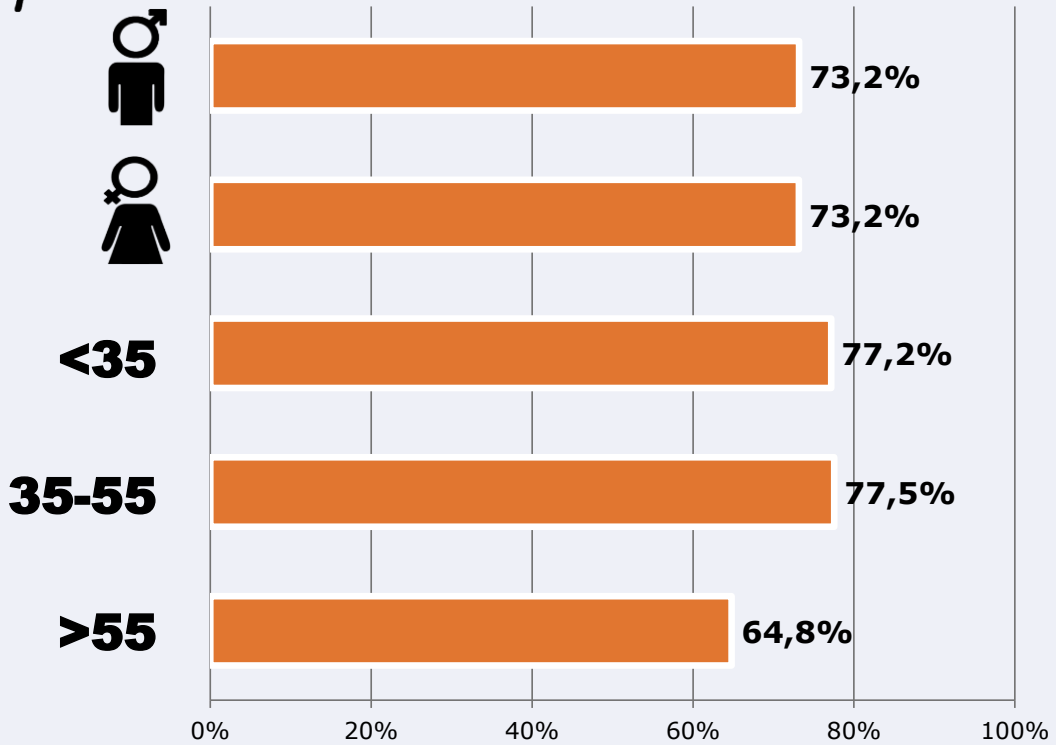


RESULTADOS POR SEXO Y EDAD

Área: Albacete y alrededores



Conocedores de la emisora



Universo: Población general



Tiempo de audiencia diaria minutos / persona

	♂	♀	<35	35-55	>55
Población general	12,1	10,5	9,6	10,8	13,4
Población que sigue la emisora	23,7	22,9	19,0	21,1	29,8



INFORMACIÓN COMPLEMENTARIA

Área: Albacete y alrededores

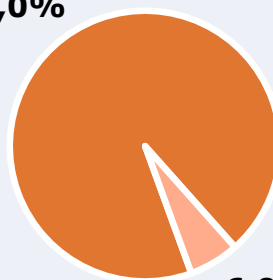


Información general del medio
(Todos los canales)

94,0%



Seguimiento del medio



Audiencia diaria en minutos

178



Universo: Población general



Inconveniencias a la difusión de la emisora



No ve televisión

10,3%



No conoce la emisora

26,8%



Dificultades en la sintonización

8,0%

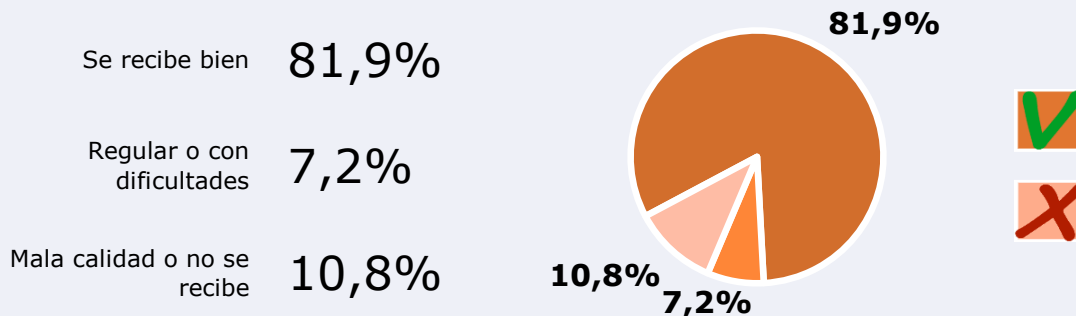
0% 5% 10% 15% 20% 25% 30%



Universo: Población general

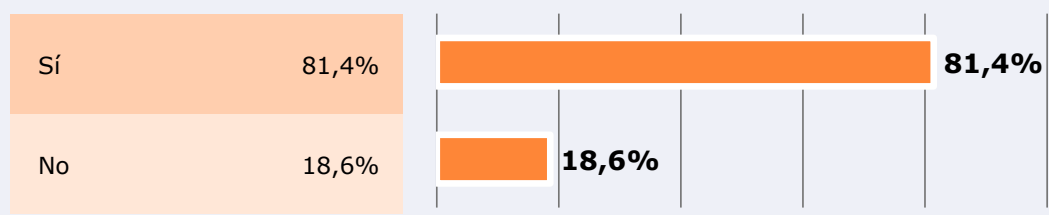


Calidad de la señal



Universo: Población que conoce la emisora

¿Ha visto en algún momento la programación especial de la Feria de Albacete por Visión 6 TV?



Universo: Población que sigue la emisora