

Imás TV

08 / 2018

Estudio de audiencia de televisión

 audimedia.net



 Infortécnica
audiencia.org

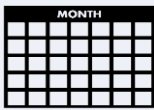




FICHA TÉCNICA

**Universo:**

Población mayor de 15 años.

**Fecha del estudio:**

08 / 2018

2 σ
2 sigma

Muestreo probabilístico, aleatorio simple (dos sigma)

**Número de entrevistas telefónicas:**

325

**Error máximo sobre el total de la muestra:**

5,55%

**Empresa que realiza el estudio:**

INFORTÉCNICA - www.infortecnica.com

Puede verificar la autenticidad de los datos del estudio consultando la web:
www.audiencia.org o en www.audimedia.net



SÍNTESIS

Imás TV, seguida por 157541 personas, obtiene un 3,7 por ciento de share en la provincia de Ciudad Real.

En el estudio realizado en julio y agosto de 2018, en el área de la provincia de Ciudad Real, Imás TV es conocida por el 55,5 por ciento de la población. En el último mes la han seguido 157541 personas durante 20 minutos al día de media. Sobre el total de la población del área, el tiempo medio de audiencia es de 6,3 minutos, con un 3,7 por ciento de share y un GRP 24h de 16058 personas.

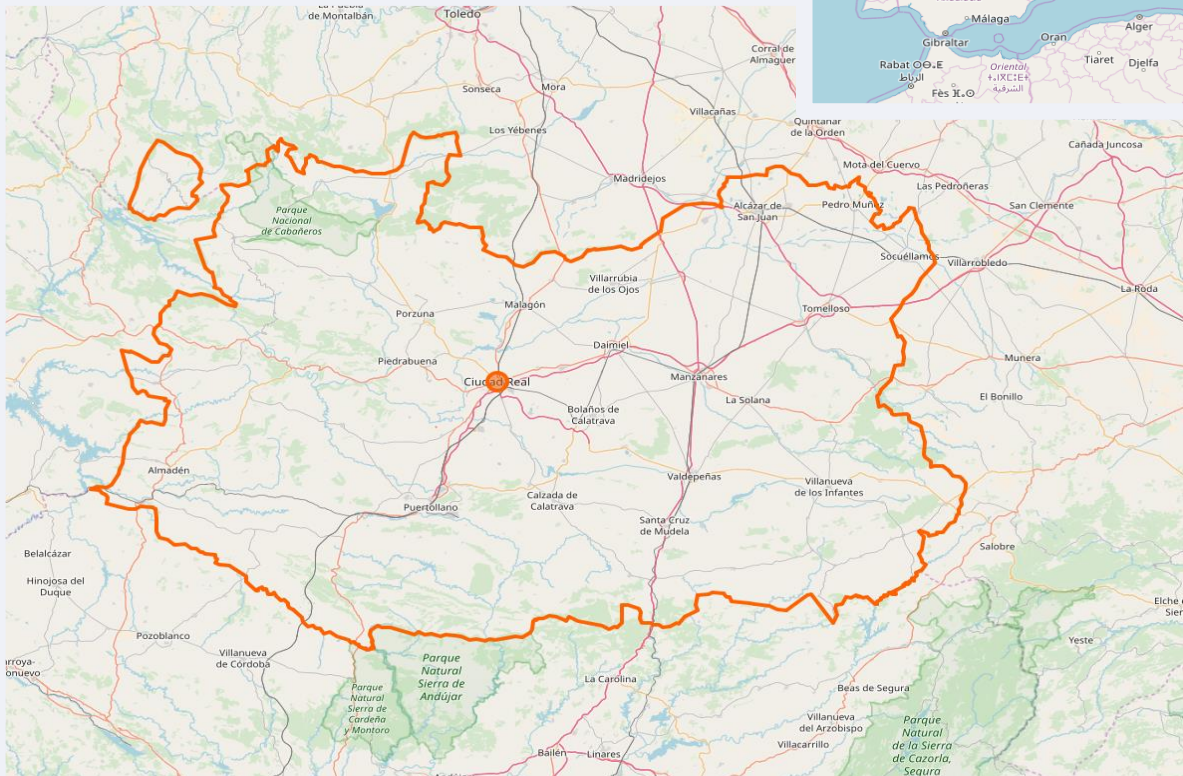


ÁREA

provincia de Ciudad Real




Área de realización del estudio:
provincia de Ciudad Real



Población del área encuestada:
503.000



Poblaciones:
todas



RESULTADOS

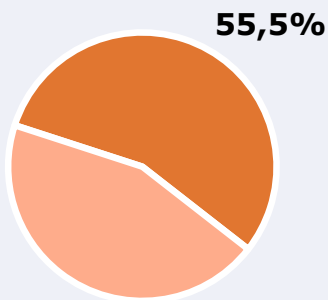
Área: provincia de Ciudad Real

Conocedores de la emisora



55,5 %

279.328



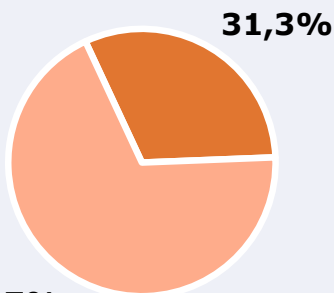
Universo: Población general

Seguidores de la emisora (Durante el último mes)



31,3 %

157.541



Universo: Población general

Resultados generales - 24 horas



3,7 % *Share 24h*

16.058 *GRP 24h*

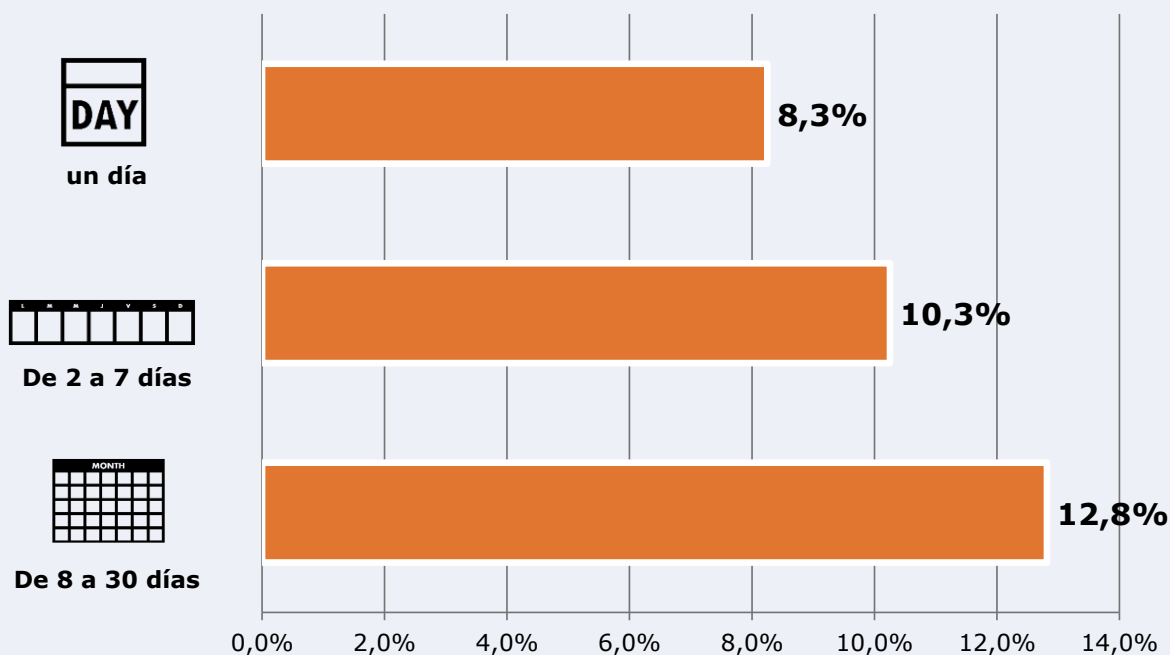
2.215 *Público medio*

Universo: Población general

Tiempo de audiencia diaria



Última vez que siguió la emisora



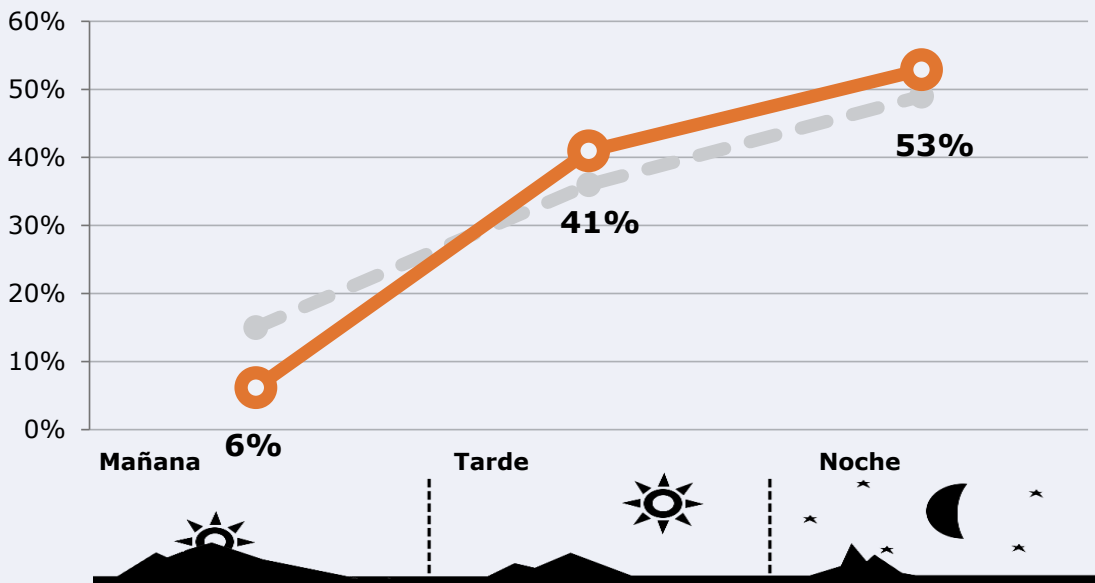
Universo: Población general




RESULTADOS POR FRANJAS HORARIAS






Área: provincia de Ciudad Real


Preferencia horaria (En el conjunto de áreas del estudio)



 **Universo:** Población que sigue la emisora

Resultados (En el área - 8 horas)

	% Share (8 horas)	 GRP (8 horas)	 Público medio
Mañana 	1,5%	988	409
Tarde 	4,2%	6575	2721
Noche 	4,0%	8494	3514

 **Universo:** Población general

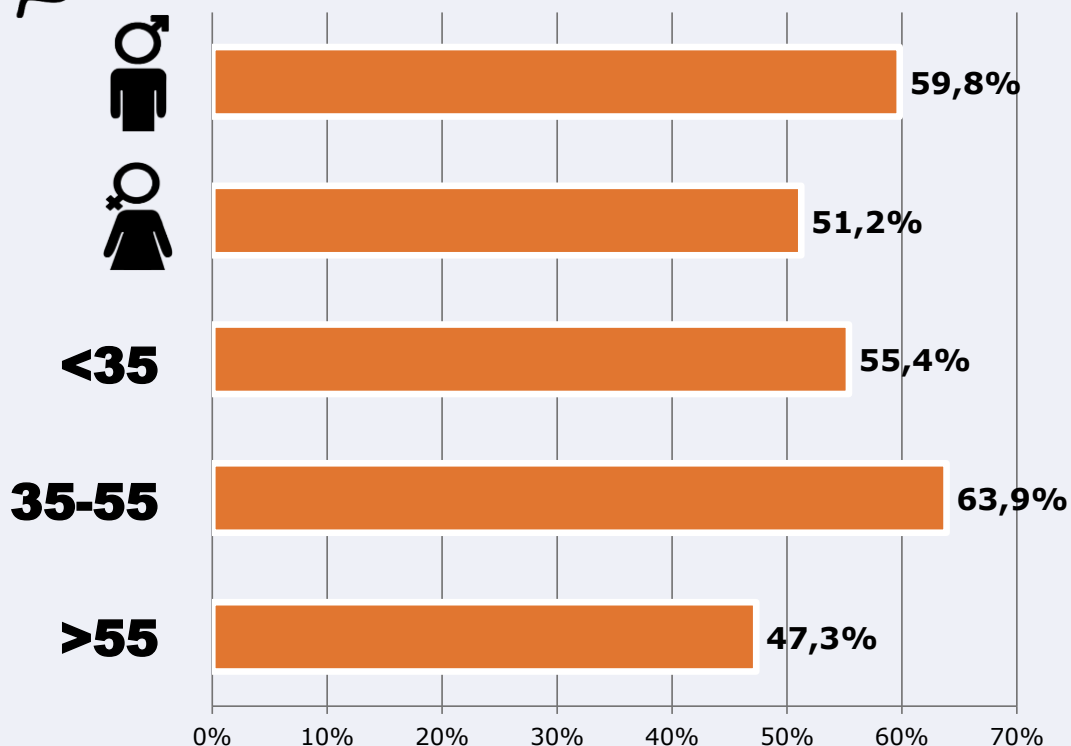


RESULTADOS POR SEXO Y EDAD

Área: provincia de Ciudad Real



Conocedores de la emisora



Universo: Población general



Tiempo de audiencia diaria minutos / persona

	♂	♀	<35	35-55	>55
Población general	7,1	5,6	3,7	7,5	7,8
Población que sigue la emisora	18,8	21,7	12,0	22,8	25,9



INFORMACIÓN COMPLEMENTARIA

Área: provincia de Ciudad Real

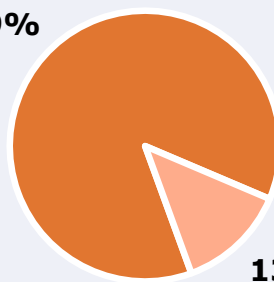


Información general del medio
(Todos los canales)

86,9%



Seguimiento del medio



13,1%



Audiencia diaria en minutos

173




Universo: Población general



Inconveniencias a la difusión de la emisora



No ve televisión



13,1%



No conoce la emisora



65,5%



Dificultades en la sintonización



3,9%

0% 10% 20% 30% 40% 50% 60% 70%

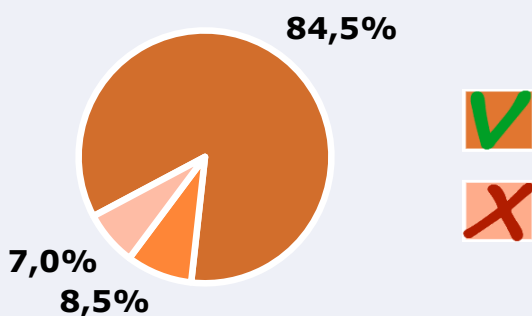


Universo: Población general



Calidad de la señal

Se recibe bien	84,5%
Regular o con dificultades	8,5%
Mala calidad o no se recibe	7,0%



Universo: Población que conoce la emisora