



Canal 4 Mancha Centro

03 / 2018

Estudio de audiencia de televisión

The logo for audimedia.net, featuring a blue Wi-Fi symbol above the text 'audimedia.net' in a blue, sans-serif font.



The logo for Infortécnica audiencia.org, featuring a colorful circular graphic with a green 'i' and the text 'Infortécnica audiencia.org' in a blue, sans-serif font.





FICHA TÉCNICA

**Universo:**

Población mayor de 15 años.

**Fecha del estudio:**

03 / 2018

2 σ
2 sigma

Muestreo probabilístico, aleatorio simple (dos sigma)

**Número de entrevistas telefónicas:**

315

**Error máximo sobre el total de la muestra:**

5,63%

**Empresa que realiza el estudio:**

INFORTÉCNICA - www.infortecnica.com

Puede verificar la autenticidad de los datos del estudio consultando la web:
www.audiencia.org o en www.audimedia.net



SÍNTESIS

Canal 4 Mancha Centro, seguida por 18026 personas, obtiene un 7,1 por ciento de share en Villarrobledo y Minaya.

En el estudio realizado en febrero y marzo de 2018, en el área de Villarrobledo y Minaya, Canal 4 Mancha Centro es conocida por el 80,1 por ciento de la población. En el último mes la han seguido 18026 personas durante 20 minutos al día de media. Sobre el total de la población del área, el tiempo medio de audiencia es de 13 minutos, incluyendo programación de TeleMadrid, con un 7,1 por ciento de share y un GRP 24h de 1801 personas.



ÁREA

Villarrobledo y Minaya



Área de realización del estudio:

Villarrobledo y Minaya



Población del área encuestada:

27.132



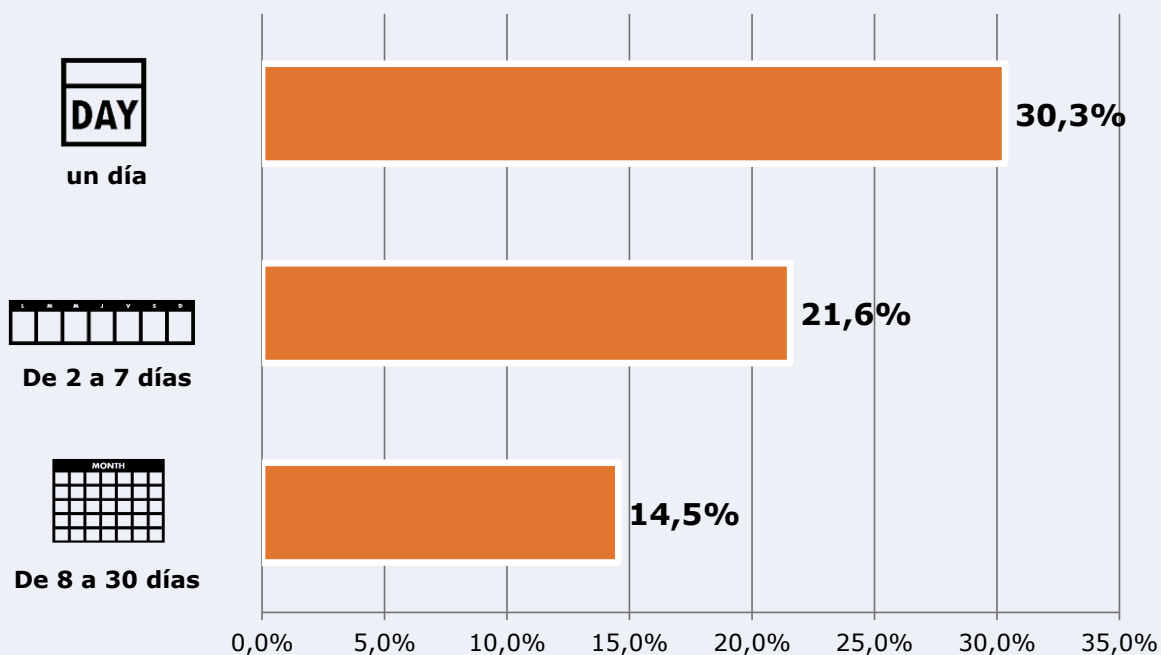
Poblaciones:

Villarrobledo
Minaya


Tiempo de audiencia diaria



Última vez que siguió la emisora



Universo: Población general



RESULTADOS

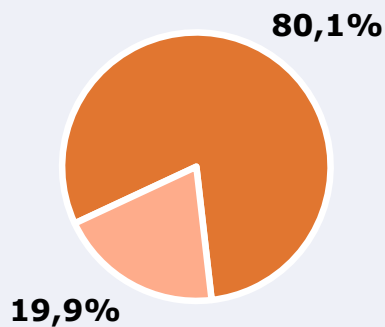
Área: Villarrobledo y Minaya

Conocedores de la emisora



80,1 %

21.740



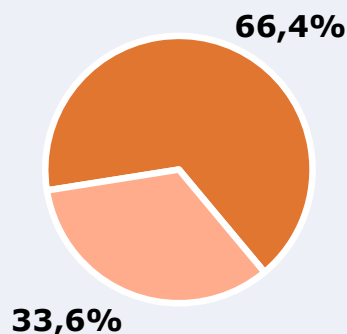
Universo: Población general

Seguidores de la emisora (Durante el último mes)



66,4 %

18.026



Universo: Población general

Resultados generales - 24 horas



7,1 % *Share 24h*

1.801 *GRP 24h*

245 *Público medio*

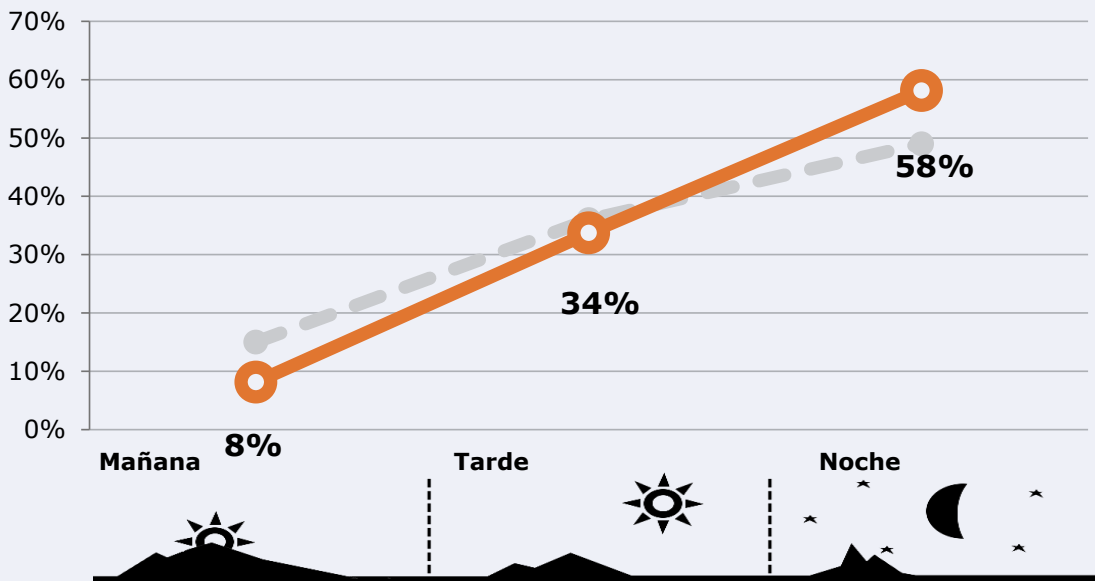
Universo: Población general




RESULTADOS POR FRANJAS HORARIAS






Área: Villarrobledo y Minaya


Preferencia horaria (En el conjunto de áreas del estudio)



 **Universo:** Población que sigue la emisora

Resultados (En el área - 8 horas)

	% Share (8 horas)	 GRP (8 horas)	 Público medio
Mañana 	3,9%	147	60
Tarde 	6,7%	607	248
Noche 	8,5%	1047	427

 **Universo:** Población general

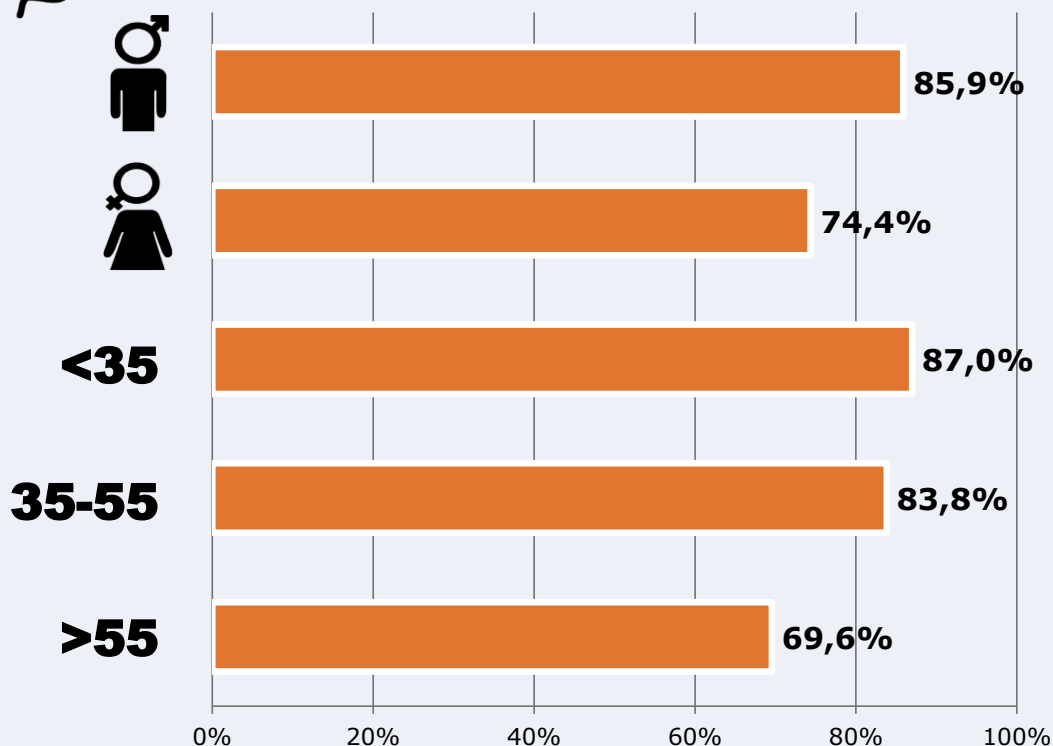


RESULTADOS POR SEXO Y EDAD

Área: Villarrobledo y Minaya



Conocedores de la emisora



Universo: Población general



Tiempo de audiencia diaria minutos / persona

	♂	♀	<35	35-55	>55
Población general	15,6	10,4	7,0	14,4	17,6
Población que sigue la emisora	20,8	18,3	11,2	20,8	26,7



INFORMACIÓN COMPLEMENTARIA

Área: Villarrobledo y Minaya

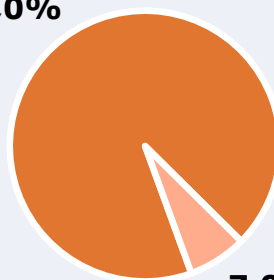


Información general del medio
(Todos los canales)

93,0%



Seguimiento del medio



Audiencia diaria en minutos

182

7,0%


Universo: Población general



Inconveniencias a la difusión de la emisora




No ve televisión



No conoce la emisora



Dificultades en la sintonización

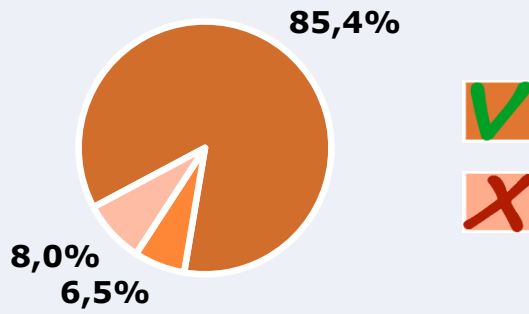


Universo: Población general



Calidad de la señal

Se recibe bien	85,4%
Regular o con dificultades	6,5%
Mala calidad o no se recibe	8,0%



Universo: Población que conoce la emisora