



Onda Algeciras TV

02 / 2018

Estudio de audiencia de televisión

The logo for audimedia.net features a blue Wi-Fi symbol above the text 'audimedia.net' in a blue, sans-serif font.



The logo for Infortécnica audiencia.org features a colorful circular graphic with a green 'i' and a red 'a' above the text 'Infortécnica audiencia.org' in a blue, sans-serif font.





FICHA TÉCNICA

**Universo:**

Población mayor de 15 años.

**Fecha del estudio:**

02 / 2018

2 σ
2 sigma

Muestreo probabilístico, aleatorio simple (dos sigma)

**Número de entrevistas telefónicas:**

349

**Error máximo sobre el total de la muestra:**

5,35%

**Empresa que realiza el estudio:**

INFORTÉCNICA - www.infortecnica.com

Puede verificar la autenticidad de los datos del estudio consultando la web:
www.audiencia.org o en www.audimedia.net



SÍNTESIS

Onda Algeciras TV, seguida por cerca de 100.000 personas, supera el seis por ciento de share en Algeciras.

En el estudio realizado en enero y febrero de 2018, en el área de Algeciras, Onda Algeciras TV es conocida por el 86,5 por ciento de la población. En el último mes la han seguido 64389 personas durante 20 minutos al día de media. Sobre el total de la población del área, el tiempo medio de audiencia es de 11,2 minutos, con un 6 por ciento de share y un GRP 24h de 6211 personas.

En el resto de Bahía de Algeciras, es conocida por el 64,8 por ciento de la población. En el último mes la han seguido 29412 personas durante 17 minutos al día de media. Sobre el total de la población del área, el tiempo medio de audiencia es de 4,2 minutos, con un 2,3 por ciento de share y un GRP 24h de 2400 personas.



ÁREA

Algeciras



Área de realización del estudio:


Algeciras



Población del área encuestada:
114.300



Poblaciones:
Algeciras



RESULTADOS

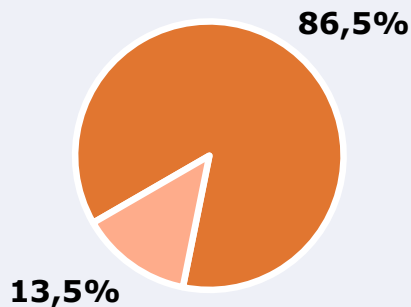
Área: Algeciras

Conocedores de la emisora



86,5 %

98.870



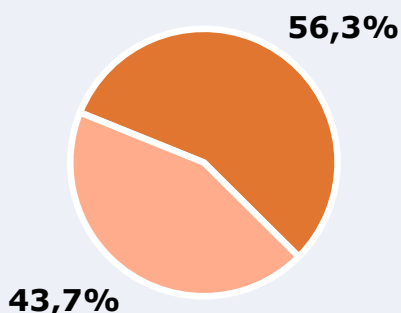
Universo: Población general

Seguidores de la emisora (Durante el último mes)



56,3 %

64.389



Universo: Población general

Resultados generales - 24 horas



6,0 % *Share 24h*

6.211 *GRP 24h*

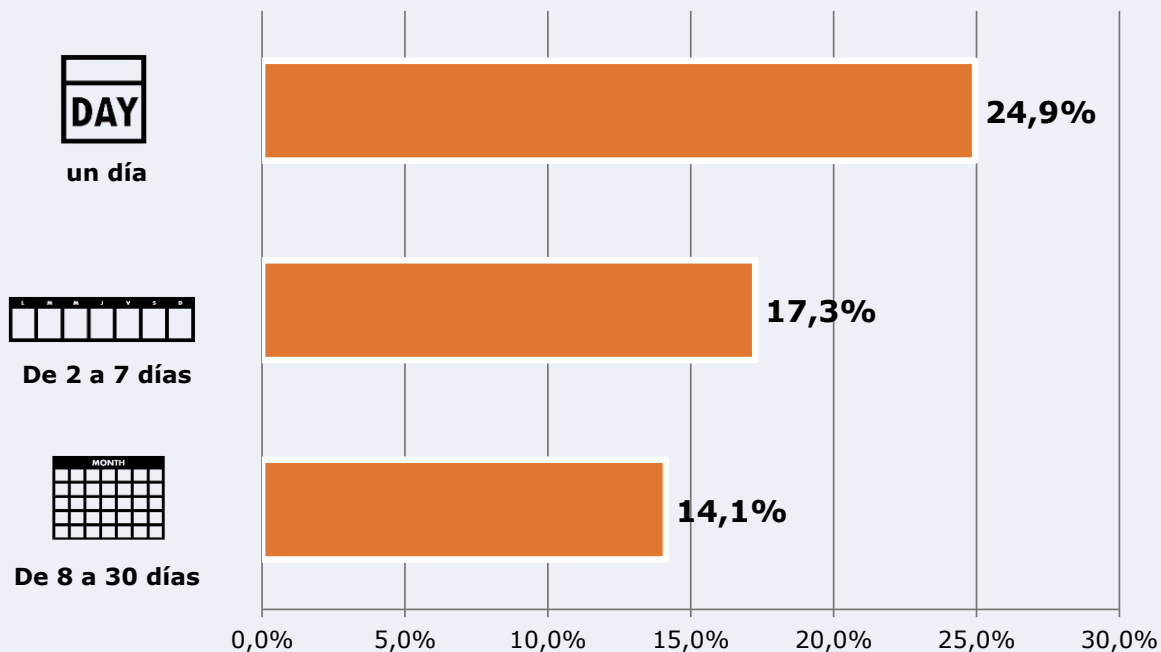
889 *Público medio*

Universo: Población general

Tiempo de audiencia diaria



Última vez que siguió la emisora



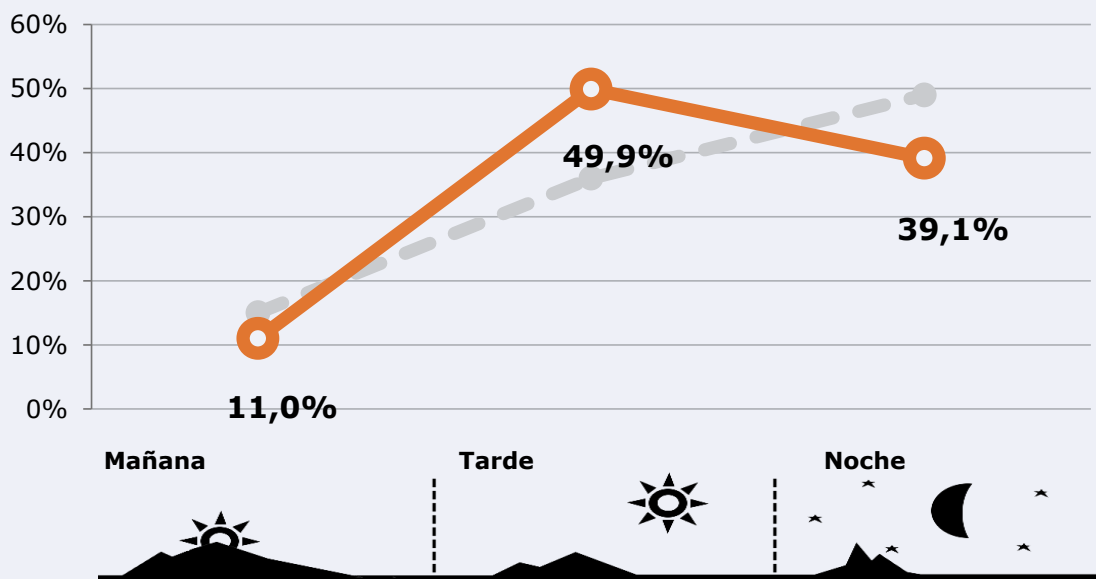
Universo: Población general



RESULTADOS POR FRANJAS HORARIAS

Área: Algeciras

Preferencia horaria (Resultado general)



Universo: Población que sigue la emisora

Resultados generales - 8 horas

	% Share (8 horas)	 GRP (8 horas)	 Público medio
Mañana 	4,4%	682	293
Tarde 	8,3%	3099	1330
Noche 	4,8%	2430	1043

Universo: Población general

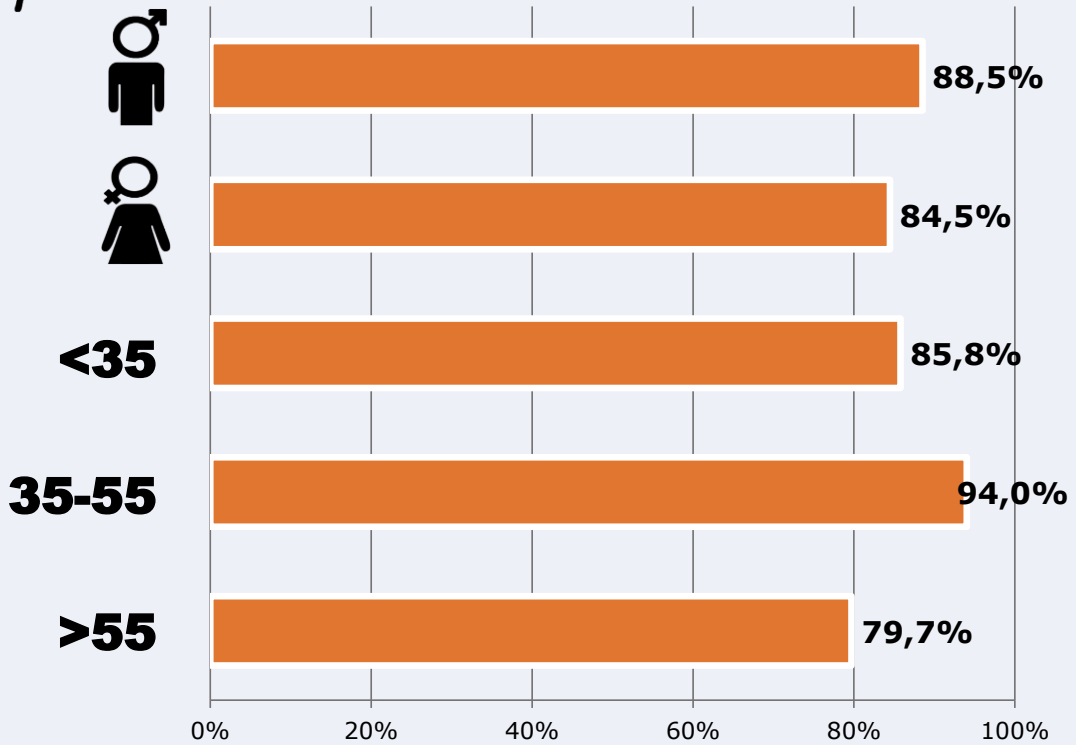


RESULTADOS POR SEXO Y EDAD

Área: Algeciras



Conocedores de la emisora



Universo: Población general



Tiempo de audiencia diaria minutos / persona

	♂	♀	<35	35-55	>55
Población general	11,8	10,6	10,0	10,8	12,9
Población que sigue la emisora	19,7	20,1	18,9	17,1	23,6



ÁREA

resto de Bahía de Algeciras



Área de realización del estudio:
resto de Bahía de Algeciras




Población del área encuestada:

117.400



Poblaciones:

Línea de la Concepción, La Barrios, Los San Roque



RESULTADOS

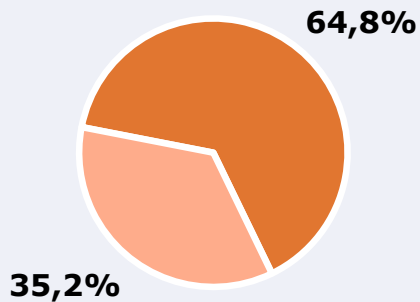
Área: resto de Bahía de Algeciras

Conocedores de la emisora



64,8 %

76.026



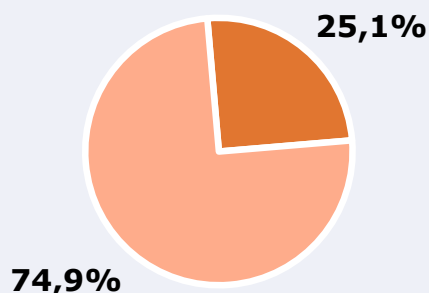
Universo: Población general

Seguidores de la emisora (Durante el último mes)



25,1 %

29.412



Universo: Población general

Resultados generales - 24 horas



2,3 % *Share 24h*

2.400 *GRP 24h*

343 *Público medio*

Universo: Población general

Tiempo de audiencia diaria



4,2

minutos / persona
Población general



16,8

minutos / persona
Población que sigue la emisora



8.244

total horas
Población general

 **Universo:**

Última vez que siguió la emisora



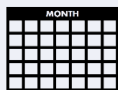
un día

7,9%



De 2 a 7 días


10,5%



De 8 a 30 días

6,6%

0,0% 2,0% 4,0% 6,0% 8,0% 10,0% 12,0%

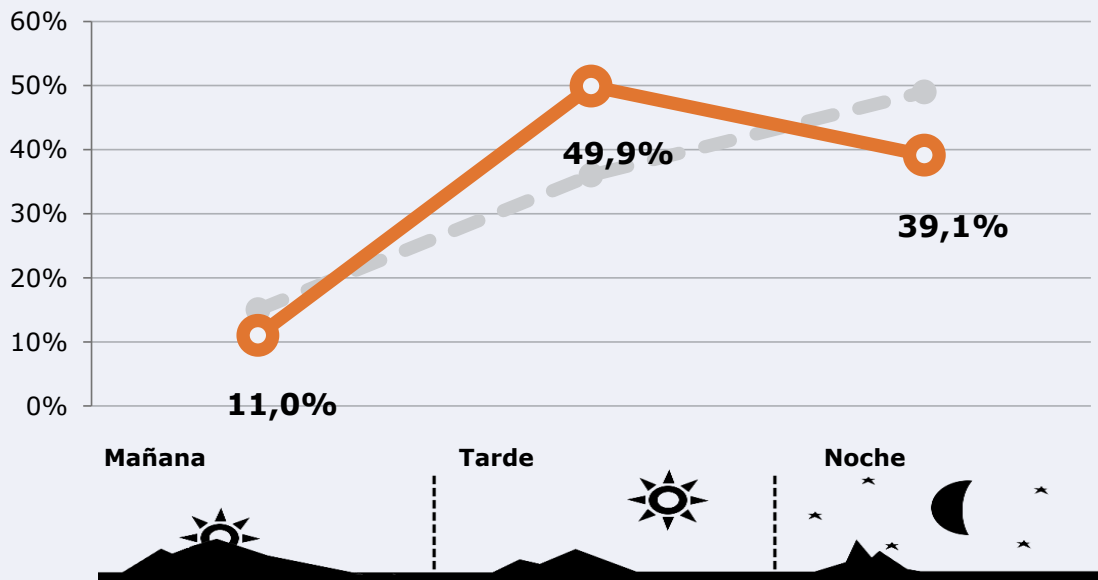
 **Universo:** Población general



RESULTADOS POR FRANJAS HORARIAS

Área: resto de Bahía de Algeciras

Preferencia horaria (Resultado general)



Universo: Población que sigue la emisora

Resultados generales - 8 horas

	% Share (8 horas)	GRP (8 horas)	Público medio
Mañana 	1,7%	264	113
Tarde 	3,1%	1198	514
Noche 	1,8%	939	403

Universo: Población general



INFORMACIÓN COMPLEMENTARIA

Área: Todo el área del estudio

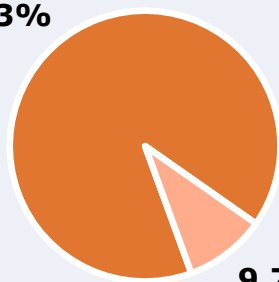


Información general del medio
(Todos los canales)

90,3%



Seguimiento del medio



Audiencia diaria en minutos

186

Universo: Población general



Inconveniencias a la difusión de la emisora



No ve televisión



No conoce la emisora



Dificultades en la sintonización



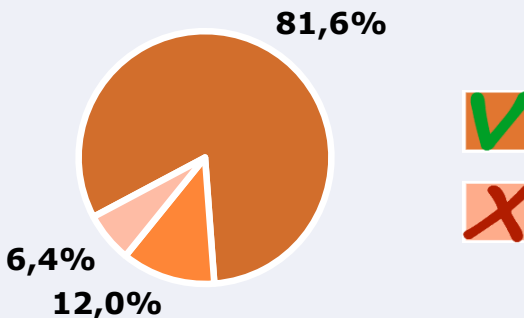
0% 5% 10% 15%

Universo: Población general



Calidad de la señal

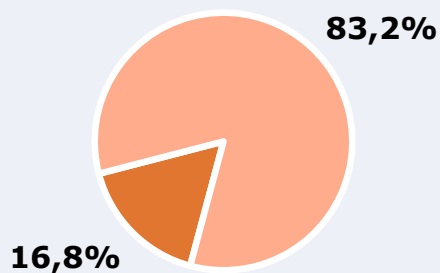
Se recibe bien	81,6%
Regular o con dificultades	12,0%
Mala calidad o no se recibe	6,4%



Universo: Población que conoce la emisora

¿Sigue Onda Algeciras Televisión por cable o por tdt?

Cable (Ono)	16,8%
TDT	83,2%



Universo: Población que sigue la emisora