

Onda Azul Málaga

04 / 2017

Estudio de audiencia de televisión

 audimedia.net



 Infortécnica  
audiencia.org





## FICHA TÉCNICA

**Universo:**

Población mayor de 15 años.

**Fecha del estudio:**

04 / 2017

**2 $\sigma$**   
**2 sigma**

**Muestreo probabilístico, aleatorio simple (dos sigma)**

**Número de entrevistas telefónicas:**

354

**Error máximo sobre el total de la muestra:**

5,31%

**Empresa que realiza el estudio:**

INFORTÉCNICA - [www.infortecnica.com](http://www.infortecnica.com)

Puede verificar la autenticidad de los datos del estudio consultando la web:  
[www.audiencia.org](http://www.audiencia.org) o en [www.audimedia.net](http://www.audimedia.net)



## SÍNTESIS

Onda Azul Málaga, seguida por 363808 personas, obtiene un 4,1 por ciento de share en Málaga y proximidades.

En el estudio realizado en abril de 2017, después de Semana Santa, en el área de Málaga y proximidades, Onda Azul Málaga es conocida por el 73,4 por ciento de la población. En el último mes la han seguido 363808 personas durante 21 minutos al día de media. Sobre el total de la población del área, el tiempo medio de audiencia es de 7,6 minutos, con un 4,1 por ciento de share y un GRP 24h de 36171 personas.

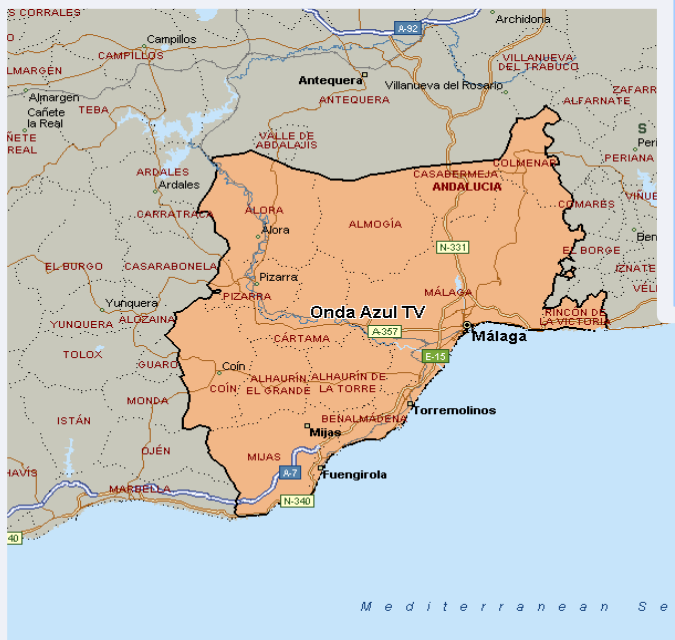


## ÁREA

Málaga y proximidades



**Área de realización del estudio:**  
Málaga y proximidades



**Población del área encuestada:**

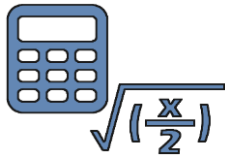
1.015.000



**Poblaciones:**

Alhaurín de la Torre  
Alhaurín el Grande  
Almogía  
Alora  
Benalmádena  
Cártama  
Casabermeja  
Cádiz

Colmenar  
Fuengirola  
Málaga  
Mijas  
Pizarra  
Rincón de la Victoria  
Torremolinos



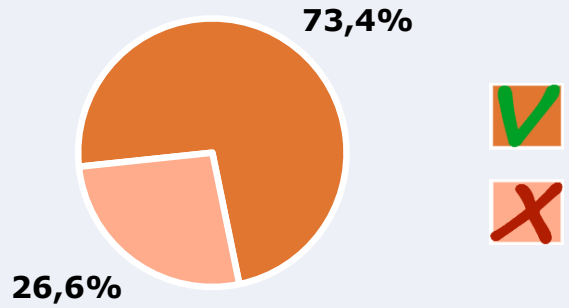
# RESULTADOS

Área: Málaga y proximidades

Conocedores de la emisora



73,4 %  
745.399

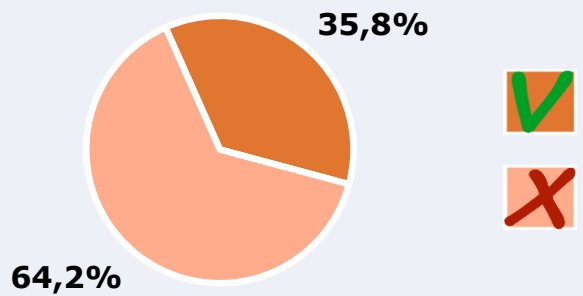


**Universo:** Población general

Seguidores de la emisora ( Durante el último mes )




35,8 %  
363.808



**Universo:** Población general

Resultados generales - 24 horas




4,1 % *Share 24h*  
36.171 *GRP 24h*

5.332 *Público medio*

**Universo:** Población general

### Tiempo de audiencia diaria



7,6

**minutos / persona**

Población general



21,1

**minutos / persona**

Población que sigue la emisora



127.970

**total horas**

Población general

 **Universo:**

### Última vez que siguió la emisora




un día

7,9%



De 2 a 7 días


15,2%



De 8 a 30 días

12,7%

0,0%      5,0%      10,0%      15,0%      20,0%

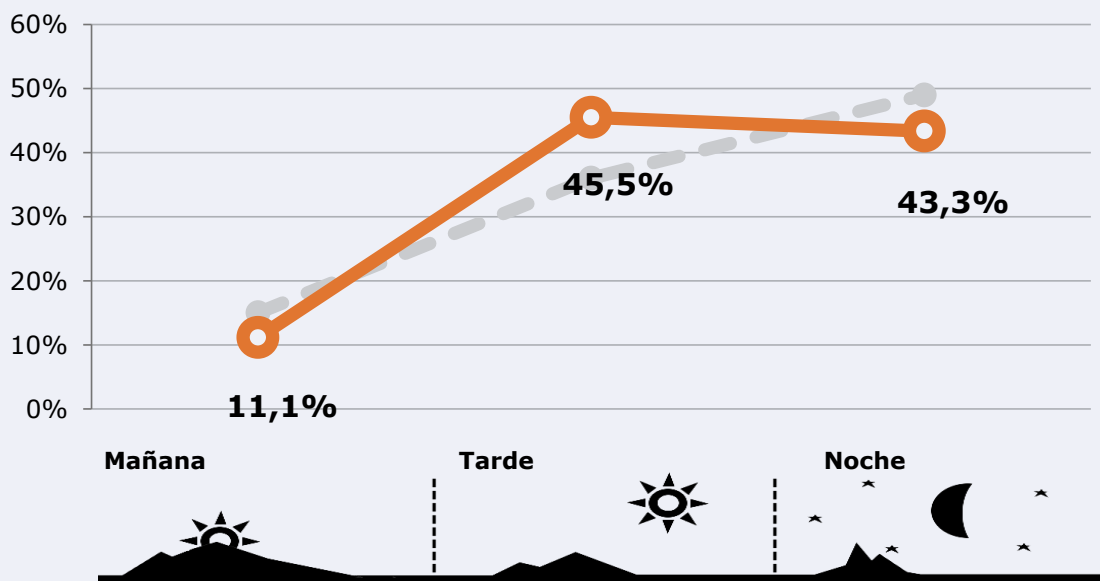
 **Universo:** Población general




## RESULTADOS POR FRANJAS HORARIAS






Área: Málaga y proximidades


### Preferencia horaria (Resultado general)



 **Universo:** Población que sigue la emisora

### Resultados generales - 8 horas

|  | <b>%</b><br>Share (8 horas) | <br>GRP (8 horas) | <br>Público medio |
|--|-----------------------------|--|--|
| <b>Mañana</b><br> | 3,1%                        | 4031   | 1783   |
| <b>Tarde</b><br>  | 5,2%                        | 16460  | 7279   |
| <b>Noche</b><br>  | 3,7%                        | 15680  | 6934   |

 **Universo:** Población general

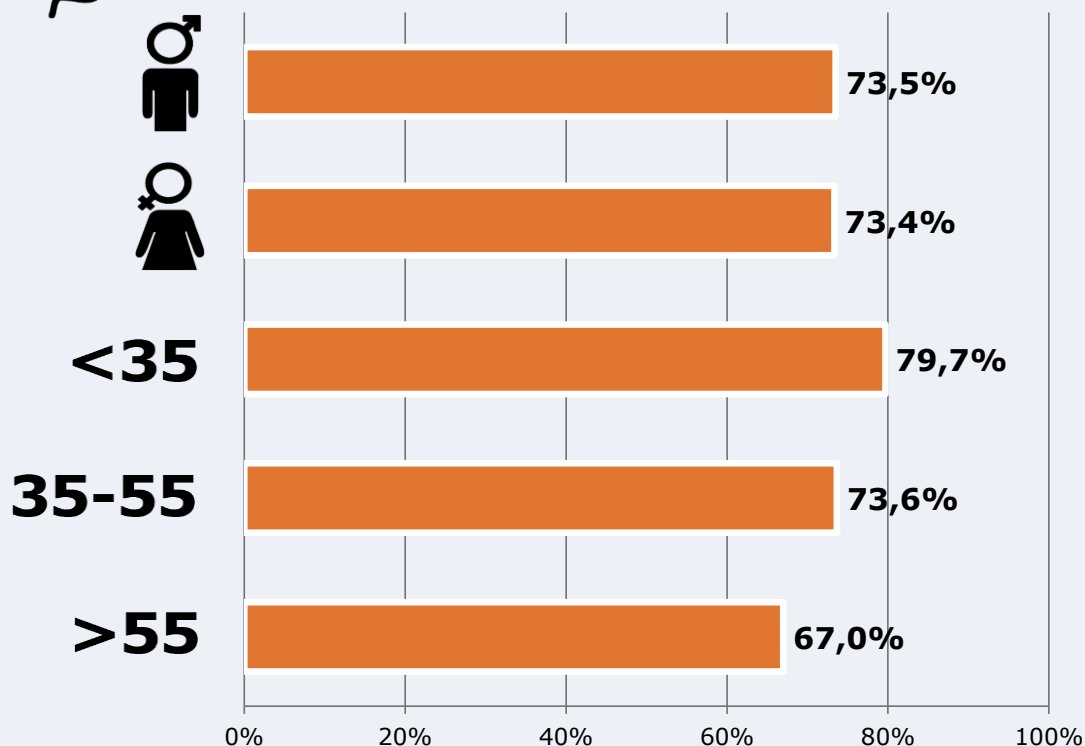


# RESULTADOS POR SEXO Y EDAD

Área: Málaga y proximidades



## Conocedores de la emisora



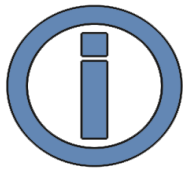
Universo: Población general



## Tiempo de audiencia diaria minutos / persona

|                                | ♂    | ♀    | <35  | 35-55 | >55  |
|--------------------------------|------|------|------|-------|------|
| Población general              | 7,7  | 7,4  | 5,5  | 8,0   | 9,2  |
| Población que sigue la emisora | 21,7 | 20,6 | 15,6 | 21,5  | 26,2 |





## INFORMACIÓN COMPLEMENTARIA

Área: Málaga y proximidades

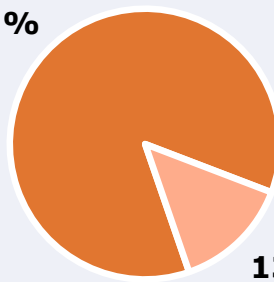


Información general del medio  
(Todos los canales)

86,1%



Seguimiento del medio



13,9%



Audiencia diaria en minutos

183



Universo: Población general



## Inconveniencias a la difusión de la emisora



No ve televisión

13,9%



No conoce la emisora

26,6%



Dificultades en la sintonización

5,4%

0% 5% 10% 15% 20% 25% 30%

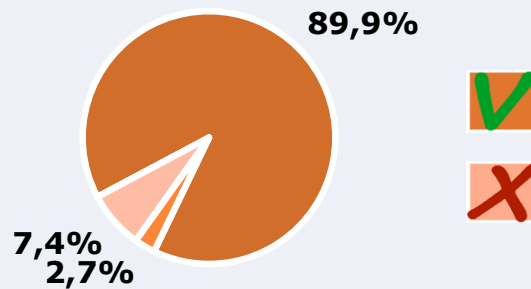


Universo: Población general



## Calidad de la señal

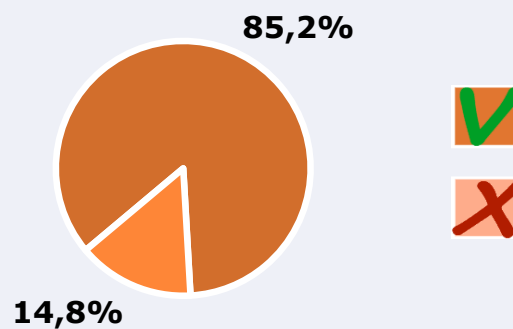
|                             |       |
|-----------------------------|-------|
| Se recibe bien              | 89,9% |
| Regular o con dificultades  | 2,7%  |
| Mala calidad o no se recibe | 7,4%  |



**Universo:** Población que conoce la emisora

¿Ha seguido en algún momento la programación de Semana Santa por el canal Onda Azul Televisión?

|    |       |
|----|-------|
| Sí | 85,2% |
| No | 14,8% |



**Universo:** Población que sigue la emisora