

Onda Cádiz TV

05 / 2017

Estudio de audiencia de televisión

 audimedia.net



 Infortécnica
audiencia.org





FICHA TÉCNICA

**Universo:**

Población mayor de 15 años.

**Fecha del estudio:**

05 / 2017

2 σ
2 sigma

Muestreo probabilístico, aleatorio simple (dos sigma)

**Número de entrevistas telefónicas:**

275

**Error máximo sobre el total de la muestra:**

6,03%

**Empresa que realiza el estudio:**

INFORTÉCNICA - www.infortecnica.com

Puede verificar la autenticidad de los datos del estudio consultando la web:
www.audiencia.org o en www.audimedia.net



SÍNTESIS

Onda Cádiz TV, seguida por 153789 personas. Obtiene un 7,1 por ciento de share en Cádiz.

En el estudio realizado después de Semana Santa, en el área de Cádiz, Onda Cádiz TV es conocida por el 87,3 por ciento de la población. En el último mes la han seguido 73939 personas durante 22 minutos al día de media. Sobre el total de la población del área, el tiempo medio de audiencia es de 13,3 minutos, con un 7,1 por ciento de share y un GRP 24h de 7813 personas.

En el conjunto de Cádiz, San Fernando, Puerto Real y El Puerto de Santa María, es conocida por el 81,4 por ciento de la población. En el último mes la han seguido 153789 personas durante 19 minutos al día de media. Sobre el total de la población del área, el tiempo medio de audiencia es de 8,5 minutos, con un 4,6 por ciento de share y un GRP 24h de 14429 personas.



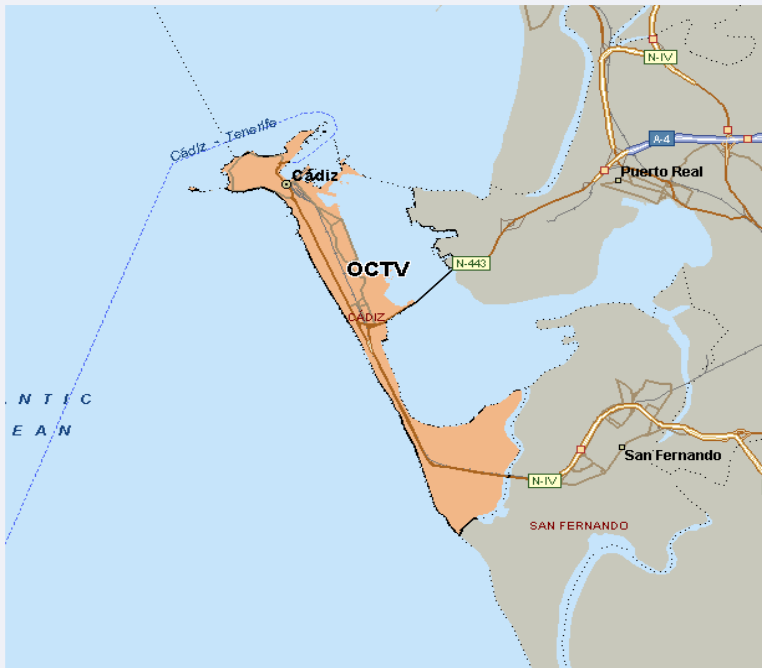
ÁREA

Cádiz



Área de realización del estudio:


Cádiz



Población del área encuestada:
122.000



Poblaciones:
Cádiz



RESULTADOS

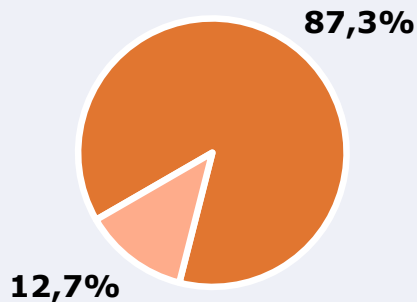
Área: Cádiz

Conocedores de la emisora



87,3 %

106.499



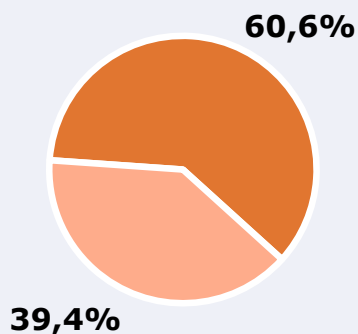
Universo: Población general

Seguidores de la emisora (Durante el último mes)



60,6 %

73.939



Universo: Población general

Resultados generales - 24 horas



7,1 % *Share 24h*

7.813 *GRP 24h*

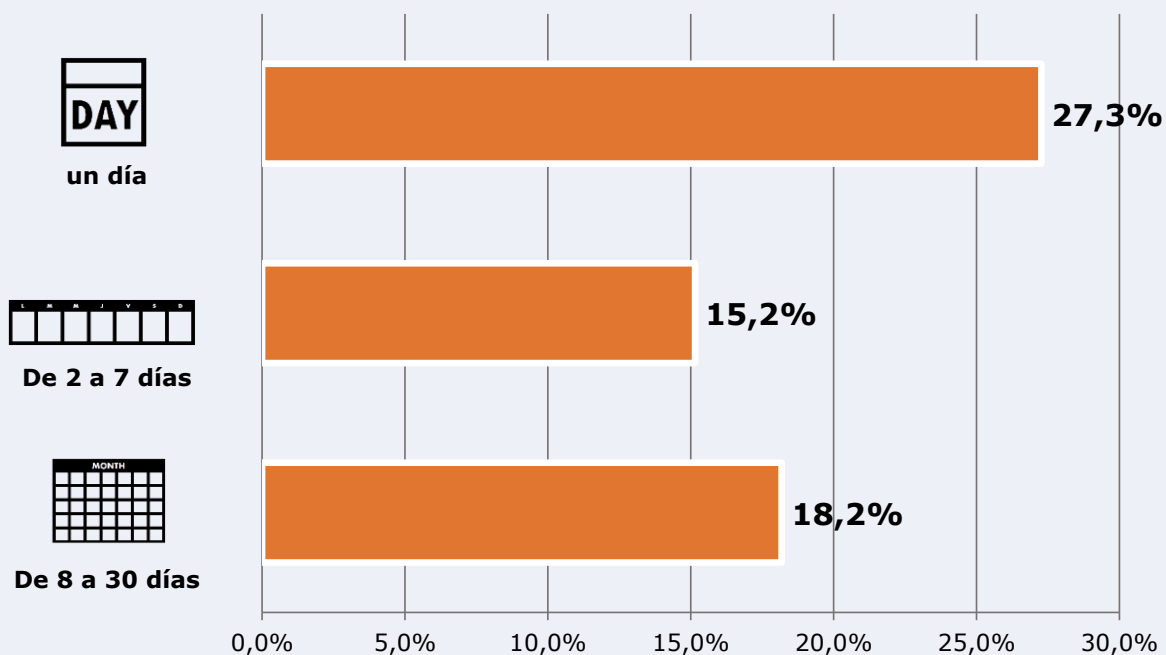
1.123 *Público medio*

Universo: Población general

Tiempo de audiencia diaria



Última vez que siguió la emisora



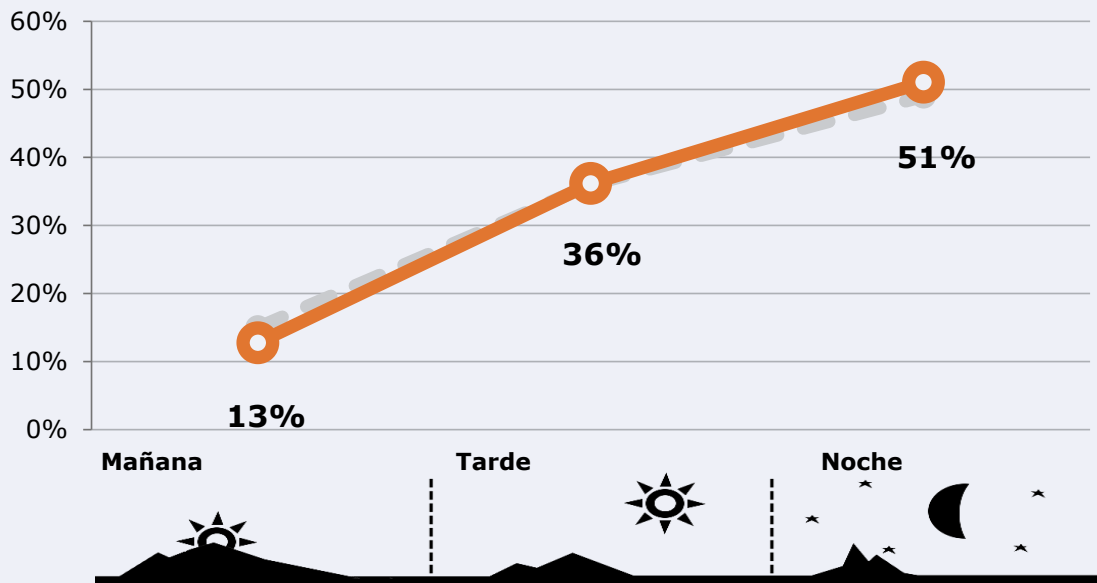
Universo: Población general




RESULTADOS POR FRANJAS HORARIAS






Área: Cádiz


Preferencia horaria (En el conjunto de áreas del estudio)



 **Universo:** Población que sigue la emisora

Resultados (En el área - 8 horas)

	% Share (8 horas)	 GRP (8 horas)	 Público medio
Mañana 	6,0%	997	430
Tarde 	7,1%	2826	1219
Noche 	7,4%	3990	1721

 **Universo:** Población general

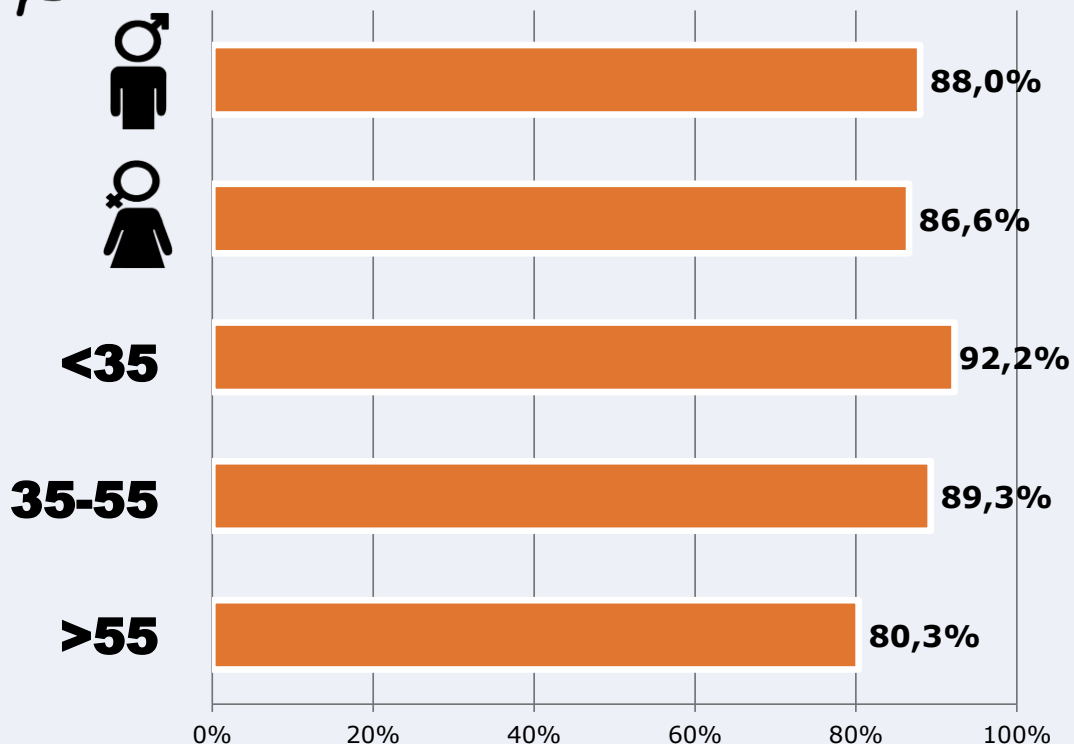


RESULTADOS POR SEXO Y EDAD

Área: Cádiz



Conocedores de la emisora



Universo: Población general



Tiempo de audiencia diaria minutos / persona

	♂	♀	<35	35-55	>55
Población general	12,9	13,7	12,3	12,9	14,6
Población que sigue la emisora	19,0	24,8	20,9	22,1	22,6



ÁREA

Cádiz y alrededores



Área de realización del estudio:

Cádiz y alrededores




Población del área encuestada:

351.000



Poblaciones:

Cádiz
San Fernando
Puerto Real
El Puerto de Santa María



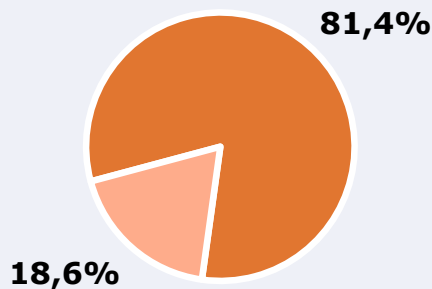
RESULTADOS

Área: Cádiz y alrededores

Conocedores de la emisora



81,4 %
285.593

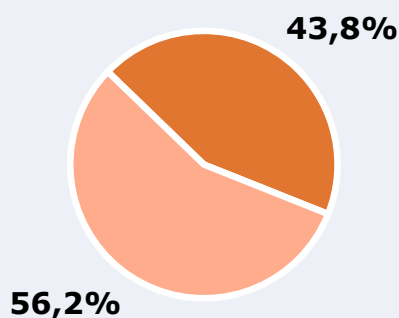


Universo: Población general

Seguidores de la emisora (Durante el último mes)

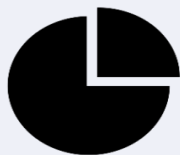


43,8 %
153.789



Universo: Población general

Resultados generales - 24 horas



4,6 % *Share 24h*
14.429 *GRP 24h*

2.075 *Público medio*

Universo: Población general

Tiempo de audiencia diaria



8,5

minutos / persona
Población general



19,4

minutos / persona
Población que sigue la emisora



49.792

total horas
Población general

Universo:

Última vez que siguió la emisora



un día

14,4%



De 2 a 7 días

17,1%



De 8 a 30 días

12,4%

0,0% 5,0% 10,0% 15,0% 20,0%

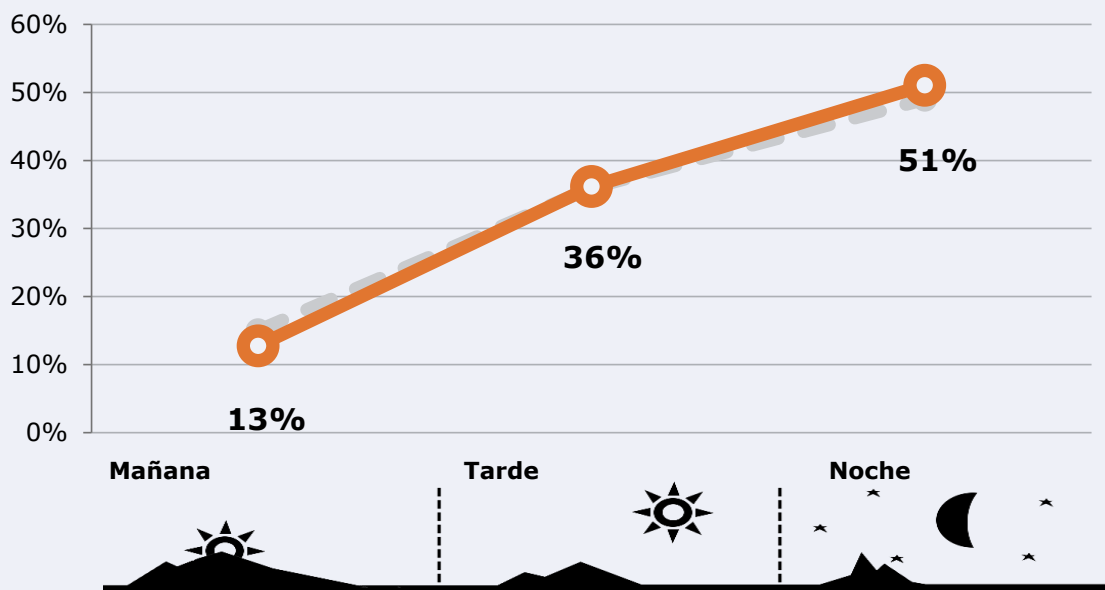
Universo: Población general




RESULTADOS POR FRANJAS HORARIAS






Área: Cádiz y alrededores


Preferencia horaria (En el conjunto de áreas del estudio)



 **Universo:** Población que sigue la emisora

Resultados (En el área - 8 horas)

	% Share (8 horas)	 GRP (8 horas)	 Público medio
Mañana 	3,9%	1842	795
Tarde 	4,6%	5219	2251
Noche 	4,7%	7368	3178

 **Universo:** Población general



INFORMACIÓN COMPLEMENTARIA

Área: Todo el área del estudio

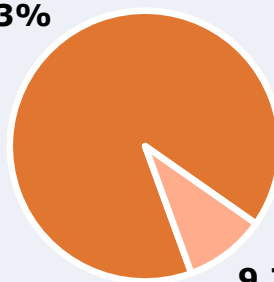


Información general del medio
(Todos los canales)

90,3%



Seguimiento del medio



Audiencia diaria en minutos

187



Universo: Población general



Inconveniencias a la difusión de la emisora



No ve televisión

9,7%



No conoce la emisora

18,6%



Dificultades en la sintonización

5,4%

0% 5% 10% 15% 20%

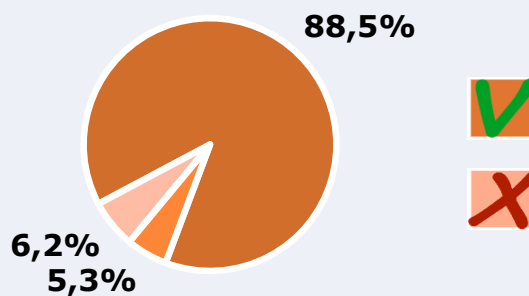



Universo: Población general



Calidad de la señal

Se recibe bien	88,5%
Regular o con dificultades	5,3%
Mala calidad o no se recibe	6,2%



 **Universo:** Población que conoce la emisora