

Torremolinos TV - Torrevisión

02 / 2017

Estudio de audiencia de televisión

 audimedia.net



 Infortécnica
audiencia.org





FICHA TÉCNICA

**Universo:**

Población mayor de 15 años.

**Fecha del estudio:**

02 / 2017

2 σ
2 sigma

Muestreo probabilístico, aleatorio simple (dos sigma)

**Número de entrevistas telefónicas:**

337

**Error máximo sobre el total de la muestra:**

5,45%

**Empresa que realiza el estudio:**

INFORTÉCNICA - www.infortecnica.com

Puede verificar la autenticidad de los datos del estudio consultando la web:
www.audiencia.org o en www.audimedia.net



SÍNTESIS

Torremolinos TV - Torrevisión, obtiene un 3,4 por ciento de share en Torremolinos.

En el estudio realizado en febrero de 2017, en el área de Torremolinos, Torremolinos TV - Torrevisión es conocida por el 81,8 por ciento de la población. En el último mes la han seguido 25325 personas durante 16 minutos al día de media. Sobre el total de la población del área, el tiempo medio de audiencia es de 5,8 minutos, con un 3,4 por ciento de share y un GRP 24h de 2091 personas.

En el área de Málaga y alrededores, es conocida por el 53,3 por ciento de la población. En el último mes la han seguido 124573 personas durante 11 minutos al día de media. Sobre el total de la población del área, el tiempo medio de audiencia es de 1,7 minutos, con un 1 por ciento de share y un GRP 24h de 7058 personas.



ÁREA

Torremolinos



Área de realización del estudio:


Torremolinos



Población del área encuestada:
68.200



Poblaciones:
Torremolinos



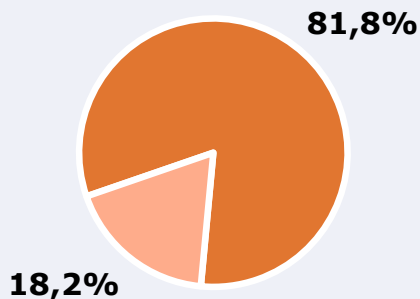
RESULTADOS

Área: Torremolinos

Conocedores de la emisora



81,8 %
55.767

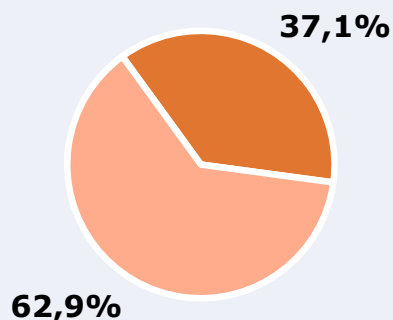


Universo: Población general

Seguidores de la emisora (Durante el último mes)



37,1 %
25.325



Universo: Población general

Resultados generales - 24 horas




3,4 % *Share 24h*

2.091 *GRP 24h*

275 *Público medio*

Universo: Población general

Tiempo de audiencia diaria



5,8

15,6

6.593



Universo:

minutos / persona

Población general

minutos / persona

Población que sigue la emisora

total horas

Población general

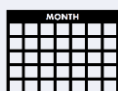
Última vez que siguió la emisora



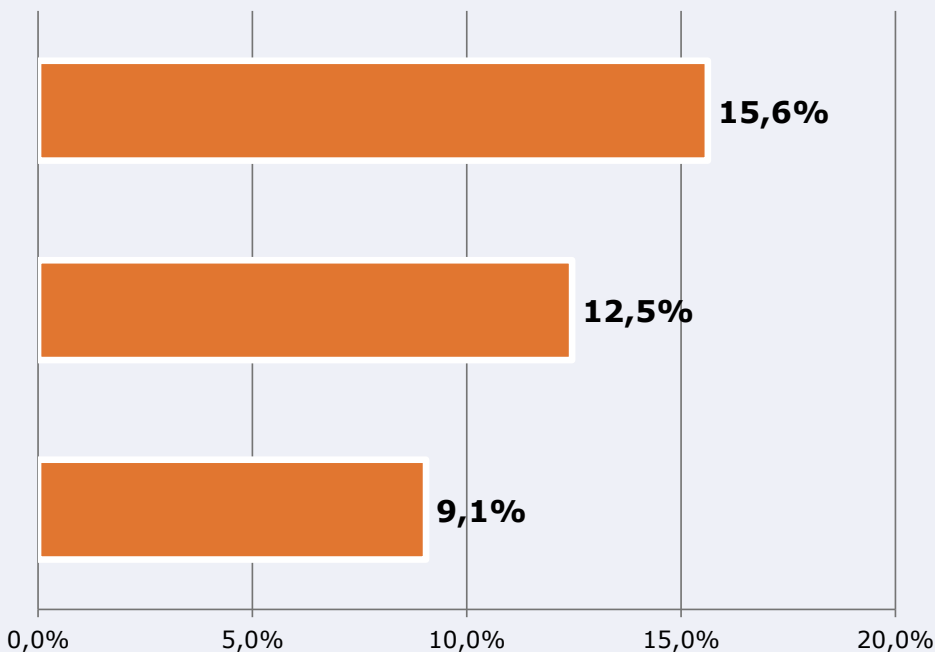
un día



De 2 a 7 días



De 8 a 30 días



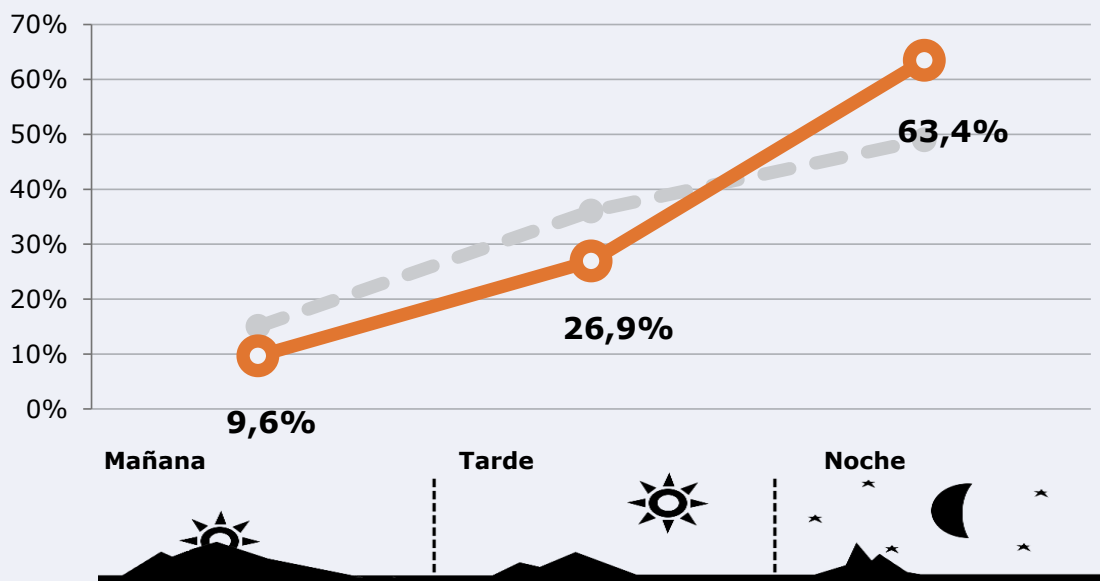
Universo: Población general



RESULTADOS POR FRANJAS HORARIAS

Área: Torremolinos

Preferencia horaria (Resultado general)



Universo: Población que sigue la emisora

Resultados generales - 8 horas

| | % Share (8 horas) | GRP (8 horas) | Público medio |
|-------------------|----------------------|-------------------|-------------------|
| Mañana | 2,2% | 202 | 79 |
| Tarde | 2,6% | 563 | 222 |
| Noche | 4,4% | 1326 | 523 |

Universo: Población general

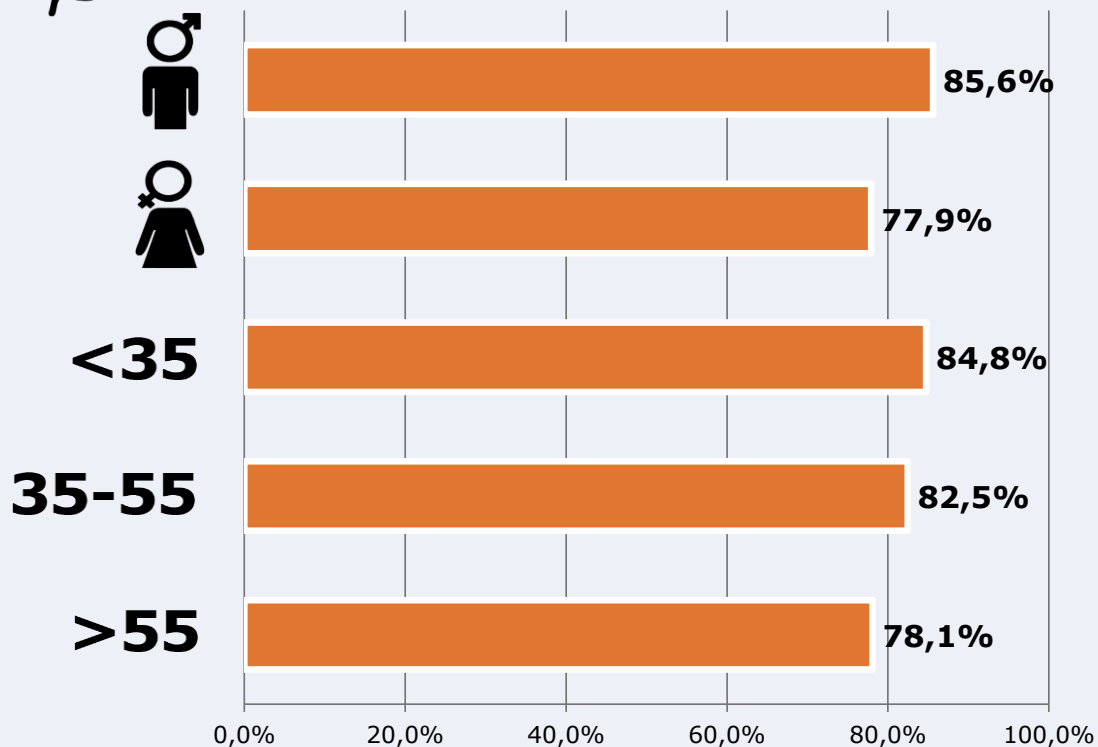


RESULTADOS POR SEXO Y EDAD

Área: Torremolinos



Conocedores de la emisora



Universo: Población general



Tiempo de audiencia diaria minutos / persona

| | Varón | Mujer | <35 | 35-55 | >55 |
|--------------------------------|-------|-------|------|-------|------|
| Población general | 6,9 | 4,7 | 4,8 | 5,9 | 6,8 |
| Población que sigue la emisora | 16,1 | 15,1 | 11,8 | 16,3 | 18,8 |



ÁREA

Málaga y alrededores



Área de realización del estudio:
Málaga y alrededores




Población del área encuestada:
770.000



Poblaciones:

Alhaurín de la Torre
Benalmádena
Cártama
Málaga
Torremolinos



RESULTADOS

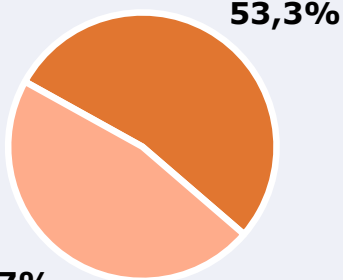
Área: Málaga y alrededores

Conocedores de la emisora



53,3 %

410.138



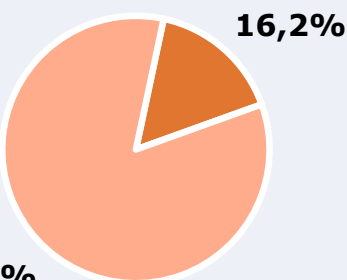
Universo: Población general

Seguidores de la emisora (Durante el último mes)



16,2 %

124.573



Universo: Población general

Resultados generales - 24 horas



1,0 % *Share 24h*

7.058 *GRP 24h*

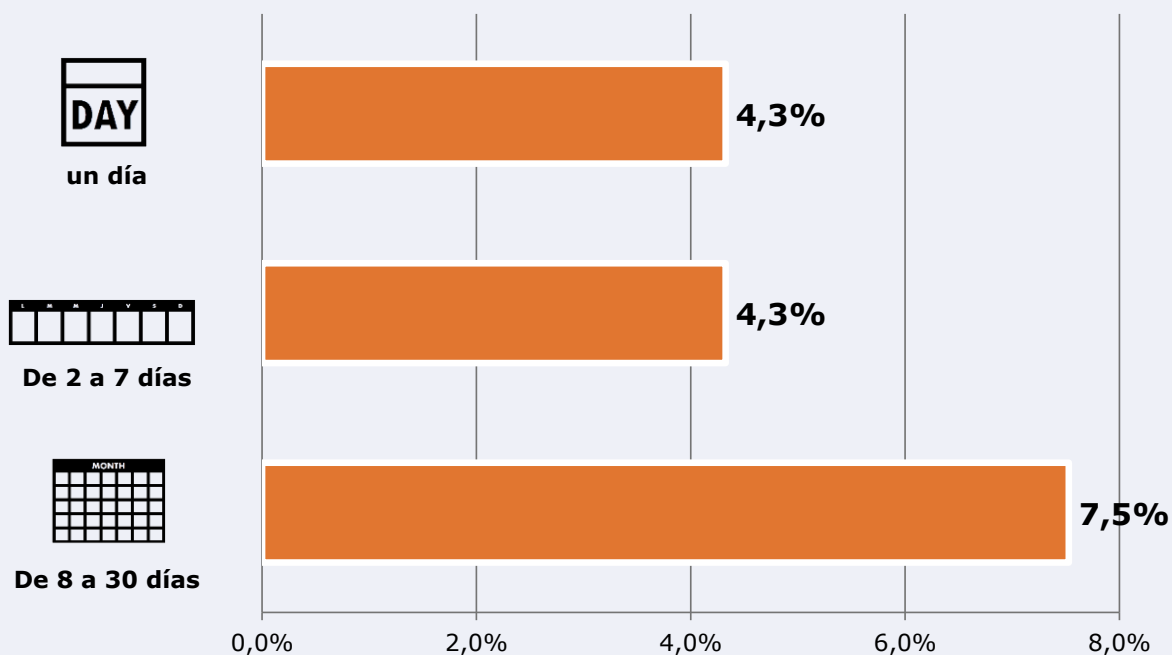
927 *Público medio*

Universo: Población general

Tiempo de audiencia diaria



Última vez que siguió la emisora



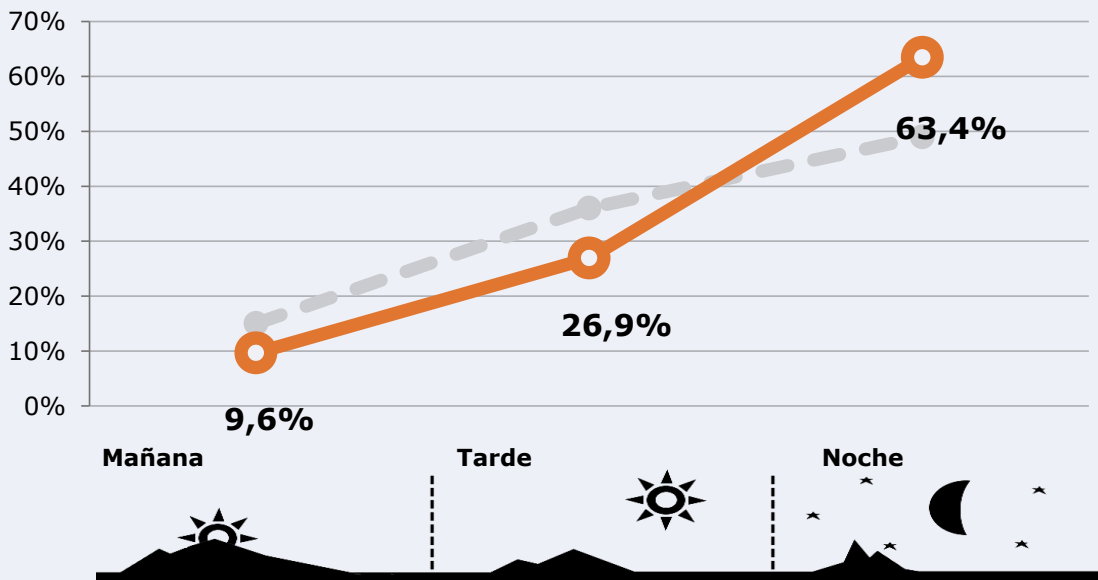
Universo: Población general



RESULTADOS POR FRANJAS HORARIAS

Área: Málaga y alrededores

Preferencia horaria (Resultado general)



Universo: Población que sigue la emisora

Resultados generales - 8 horas

| | % Share (8 horas) | GRP (8 horas) | Público medio |
|-------------------|----------------------|---------------|---------------|
| Mañana | 0,7% | 680 | 268 |
| Tarde | 0,8% | 1900 | 749 |
| Noche | 1,3% | 4478 | 1765 |

Universo: Población general



INFORMACIÓN COMPLEMENTARIA

Área: Todo el área del estudio

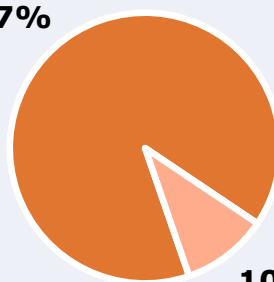


Información general del medio
(Todos los canales)

89,7%



Seguimiento del medio



10,3%



Audiencia diaria en minutos

170

Universo: Población general



Inconveniencias a la difusión de la emisora



No ve televisión

10,3%



No conoce la emisora

46,7%



Dificultades en la sintonización

6,8%

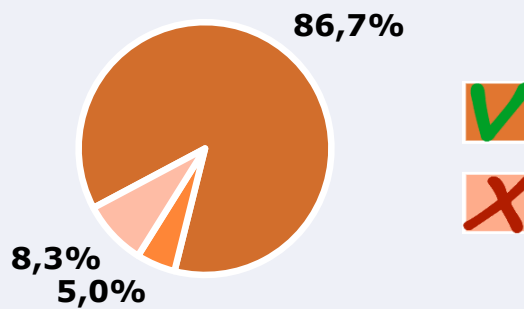
0% 10% 20% 30% 40% 50%


Universo: Población general



Calidad de la señal

| | |
|-----------------------------|-------|
| Se recibe bien | 86,7% |
| Regular o con dificultades | 5,0% |
| Mala calidad o no se recibe | 8,3% |



 **Universo:** Población que conoce la emisora