

**TG7 Granada**

**11 / 2015**


**Estudio de audiencia de televisión**

The logo for audimedia.net, featuring a blue Wi-Fi symbol above the text 'audimedia.net' in a blue, sans-serif font.



The logo for Infortécnica audiencia.org, featuring a colorful circular graphic with a green 'i' and the text 'Infortécnica audiencia.org' in a blue, sans-serif font.





## FICHA TÉCNICA



**Universo:**  
Población mayor de 15 años.



**Fecha del estudio:** ( MM / AAAA )  
11 / 2015

**2 $\sigma$**   
**2 sigma**

Muestreo probabilístico, aleatorio simple.




**Número de entrevistas telefónicas:**  
336



**Margen de error sobre el total de la muestra:**  
5,46%



**Empresa que realiza el estudio:**  
 **INFORTÉCNICA** - [www.infortecnica.com](http://www.infortecnica.com)

Puede verificar la autenticidad de los datos del estudio consultando la web:  
[www.audiencia.org](http://www.audiencia.org) o en [www.audimedia.net](http://www.audimedia.net)



## SÍNTESIS

**TG7 Granada, seguida por 175367 personas, obtiene un 4,4 por ciento de share en Granada y alrededores.**

En el estudio realizado en noviembre de 2015. TG7 Granada es conocida por el 79,1 por ciento de la población de Granada y alrededores. En el último mes la han seguido 175367 personas durante 22 minutos al día de media. Sobre el total de la población, el tiempo medio de audiencia es de 8,2 minutos, con un 4,4 por ciento de share y un GRP 24h de 19876 personas.



## ÁREA

Granada y alrededores



Área de realización del estudio:

Granada y alrededores



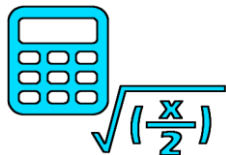
Población del área encuestada:

480.000



Poblaciones:

Albolote	Huétor Vega
Armillá	La Zubia
Atarfe	Láchar
Cájar	Las Gábias
Cenes de la Vega	Maracena
Chauchina	Ogíjares
Churriana de la Vega	Peligros
Cijuela	Pinos-Puente
Cúllar Vega	Santa Fé
Fuente Vaqueros	Vegas del Genil
Gójar	
Granada	



## RESULTADOS

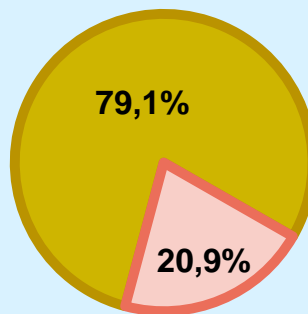
Área: Granada y alrededores

### Conocedores de la emisora



79,1 %

379.705



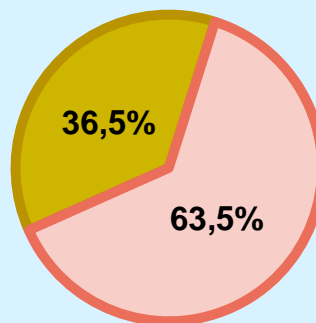
Universo: Población general

### Seguidores de la emisora ( Durante el último mes )



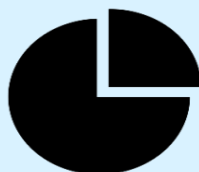
36,5 %

175.367



Universo: Población general

### Resultados generales - 24 horas



4,4 % **SHARE 24h**

19.876 **GRP 24h**

2.536 **PÚBLICO SIMULTÁNEO**

Universo: Población general

Tiempo de audiencia diaria



8,2

minutos / persona  
Población general



22,3

minutos / persona  
Población que sigue la emisora



65.274

total horas  
Población general

Universo:


Última vez que siguió la emisora



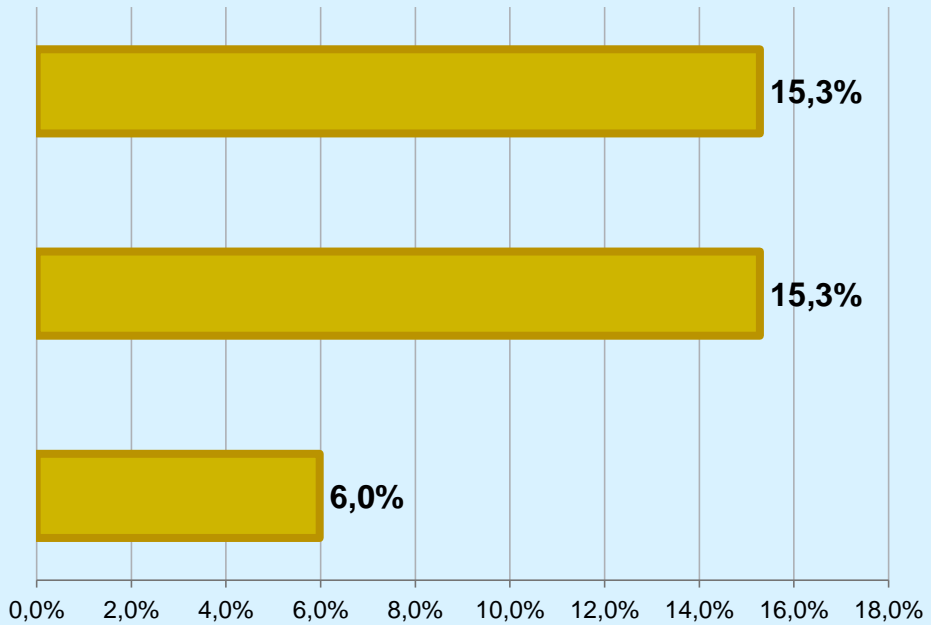
un día



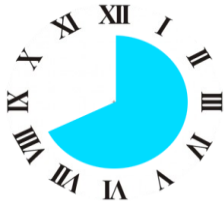
De 2 a 7 días



De 8 a 30 días



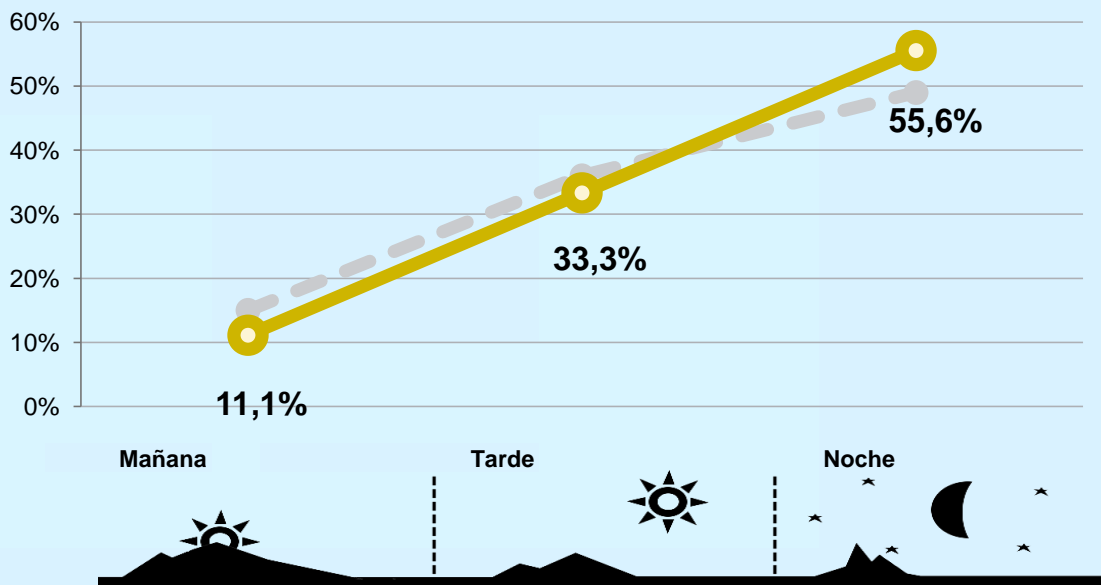
Universo: Población general




## RESULTADOS POR FRANJAS HORARIAS





Área: Granada y alrededores

### Preferencia horaria



 Universo: Población que sigue la emisora

### Resultados generales - 8 horas

	<b>%</b> Share (8 horas)	<b>GRP</b> GRP (8 horas)	 Público simultáneo
Mañana 	3,3%	2208	845
Tarde 	4,1%	6625	2536
Noche 	5,0%	11042	4227

 Universo: Población general

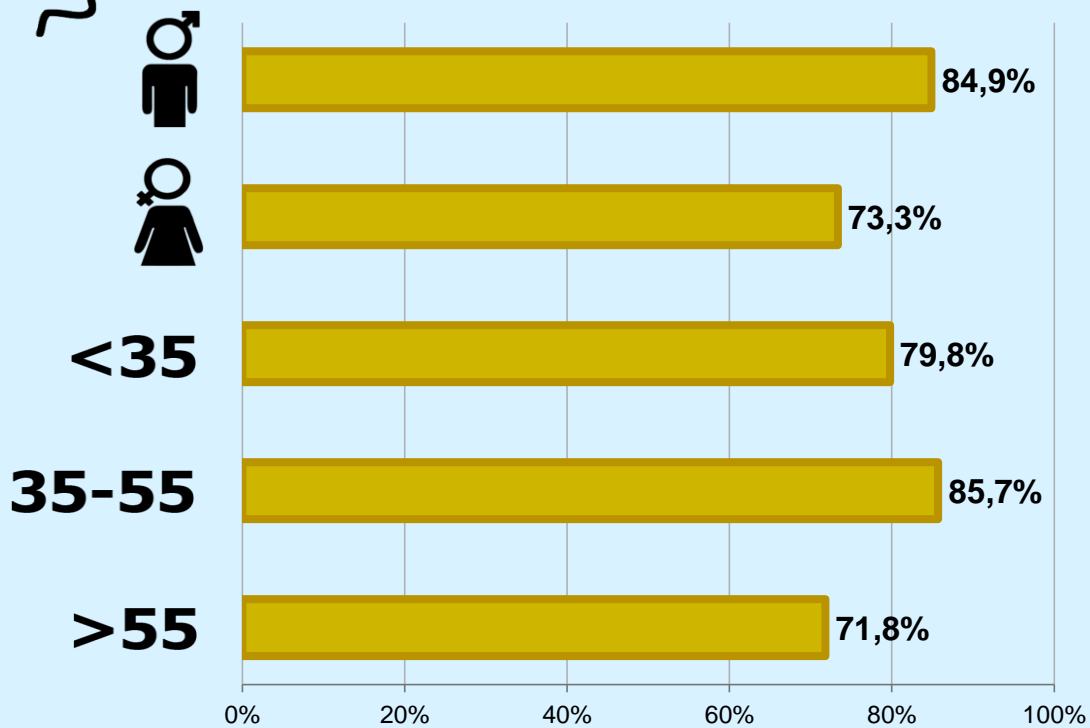


# RESULTADOS POR SEXO Y EDAD

Área: Granada y alrededores



## Conocimiento de la emisora




Universo: Población general



## Tiempo de audiencia diaria minutos / persona

	♂	♀	<35	35-55	>55
Población general	7,6	8,8	3,5	6,8	14,2
Población que sigue la emisora	16,5	28,2	11,1	22,0	33,9





## INFORMACIÓN COMPLEMENTARIA

Área: Granada y alrededores



Información general del medio  
(Todos los canales)

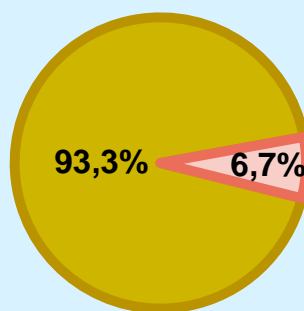


Seguimiento del medio



Audiencia diaria  
en minutos

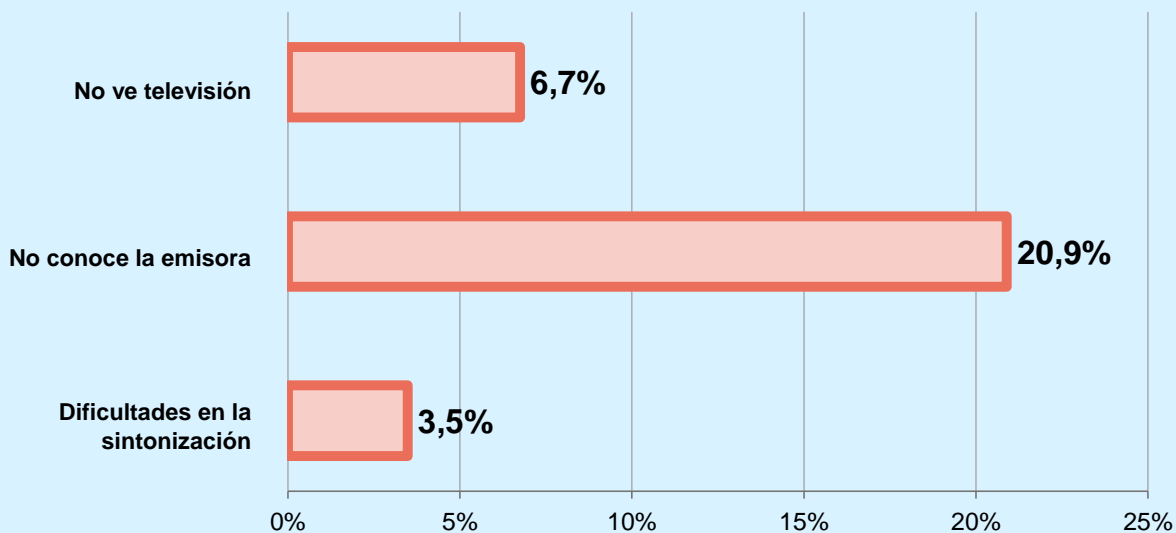
184



Universo: Población general



## Inconveniencias a la difusión de la emisora


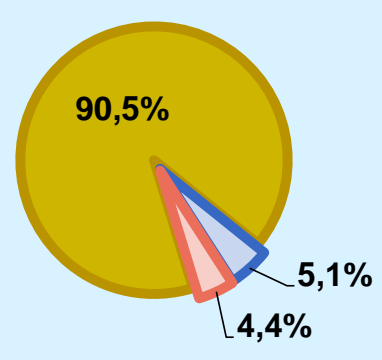


Universo: Población general



### Calidad de la señal

Se recibe bien	90,5%
Regular o con dificultades	5,1%
Mala calidad o no se recibe	4,4%



**Universo:** Población que conoce la emisora