

Onda Azul Málaga

09 / 2015


Estudio de audiencia de televisión

The logo for audimedia.net, featuring a blue Wi-Fi symbol above the text 'audimedia.net' in a blue sans-serif font.



The logo for Infortécnica audiencia.org, featuring a colorful pie chart icon to the left of the text 'Infortécnica audiencia.org' in a blue sans-serif font.






## FICHA TÉCNICA



**Universo:**  
Población mayor de 15 años.



**Fecha del estudio:** ( MM / AAAA )  
09 / 2015

**2σ**  
**2 sigma**

Muestreo probabilístico, aleatorio simple.




**Número de entrevistas telefónicas:**  
375



**Margen de error sobre el total de la muestra:**  
5,16%



**Empresa que realiza el estudio:**  
 **INFORTÉCNICA** - [www.infortecnica.com](http://www.infortecnica.com)

Puede verificar la autenticidad de los datos del estudio consultando la web:  
[www.audiencia.org](http://www.audiencia.org) o en [www.audimedia.net](http://www.audimedia.net)



## SÍNTESIS

**Onda Azul Málaga, seguida por 336322 personas, obtiene un 3,2 por ciento de share en Málaga y proximidades.**

En el estudio realizado después de La Feria de Málaga, en septiembre de 2015. La televisión municipal Onda Azul Málaga es conocida por el 70,5 por ciento de la población de Málaga y proximidades. En el último mes la han seguido 336322 personas durante 18 minutos al día de media. Sobre el total de la población, el tiempo medio de audiencia es de 6,1 minutos, con un 3,2 por ciento de share y un GRP 24h de 30297 personas.



## ÁREA

Málaga y proximidades



Área de realización del estudio:

Málaga y proximidades



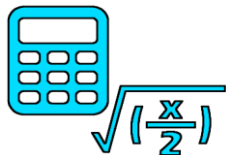
Población del área encuestada:

1.015.000



Poblaciones:

Alhaurín de la Torre  
Alhaurín el Grande  
Almogía  
Álora  
Benalmádena  
Cártama  
Casabermeja  
Cóiñ  
Colmenar  
Fuengirola  
Málaga  
Mijas  
Pizarra  
Rincón de la Victoria  
Torremolinos



## RESULTADOS

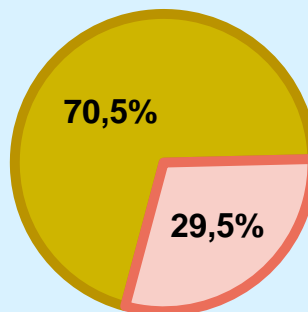
Área: Málaga y proximidades

### Conocedores de la emisora



70,5 %

715.114



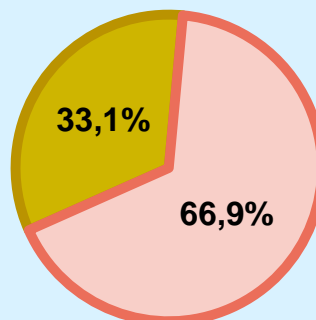
Universo: Población general

### Seguidores de la emisora ( Durante el último mes )



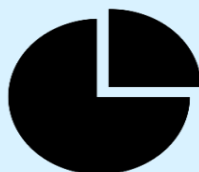
33,1 %

336.322



Universo: Población general

### Resultados generales - 24 horas




3,2 % **SHARE 24h**

30.297 **GRP 24h**

3.969 **PÚBLICO SIMULTÁNEO**

Universo: Población general

### Tiempo de audiencia diaria



6,1

18,3

102.437

Universo:

minutos / persona  
Población general

minutos / persona  
Población que sigue la emisora

total horas  
Población general


### Última vez que siguió la emisora



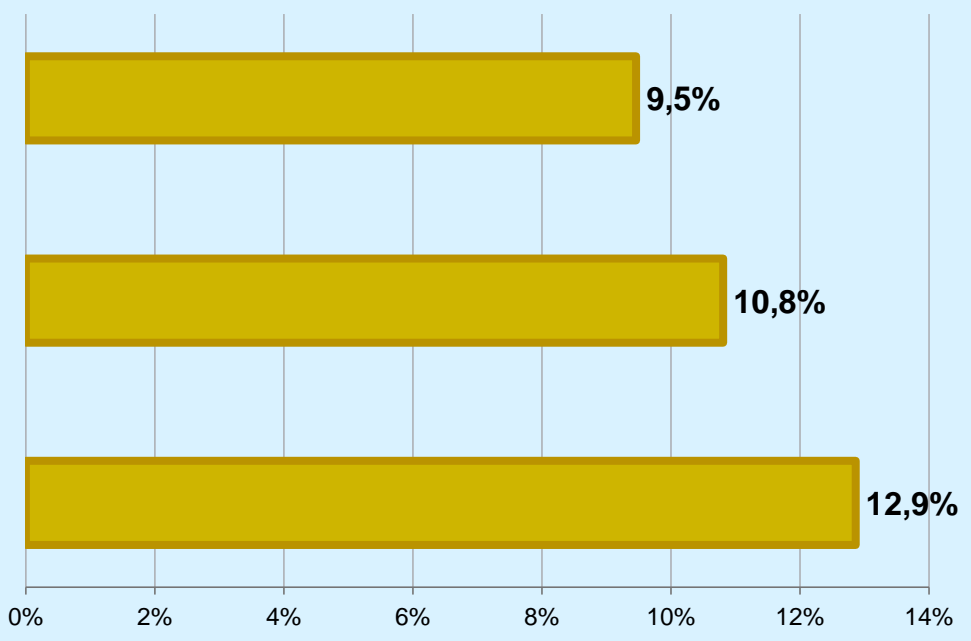
un día



De 2 a 7 días



De 8 a 30 días



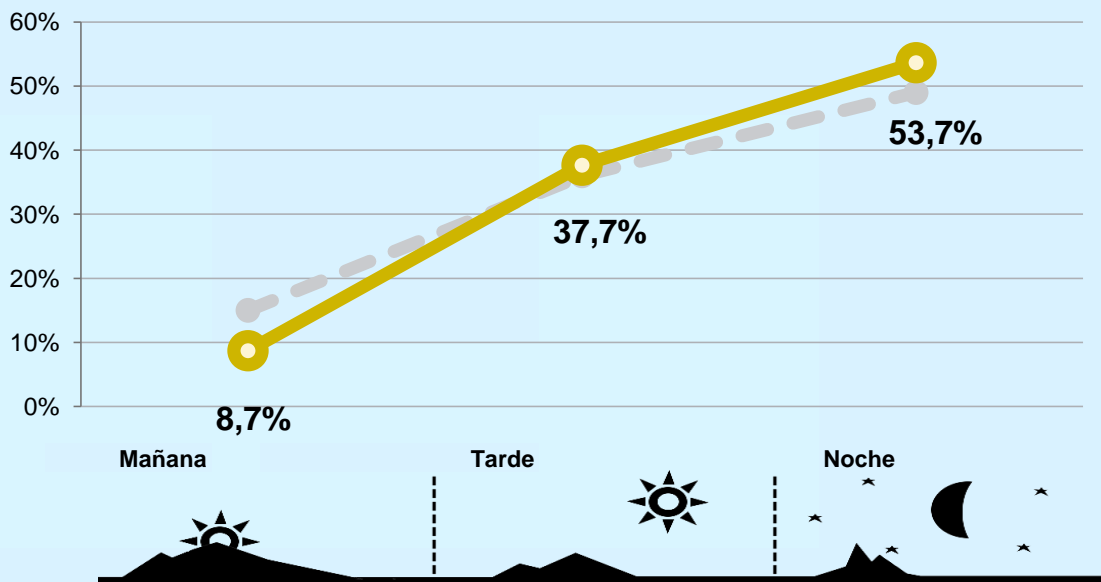
Universo: Población general




## RESULTADOS POR FRANJAS HORARIAS





Área: Málaga y proximidades


### Preferencia horaria




 Universo: Población que sigue la emisora

### Resultados generales - 8 horas

	% Share (8 horas)	GRP GRP (8 horas)	 Público simultáneo
Mañana 	1,9%	2632	1035
Tarde 	3,4%	11407	4484
Noche 	3,5%	16257	6390

 Universo: Población general

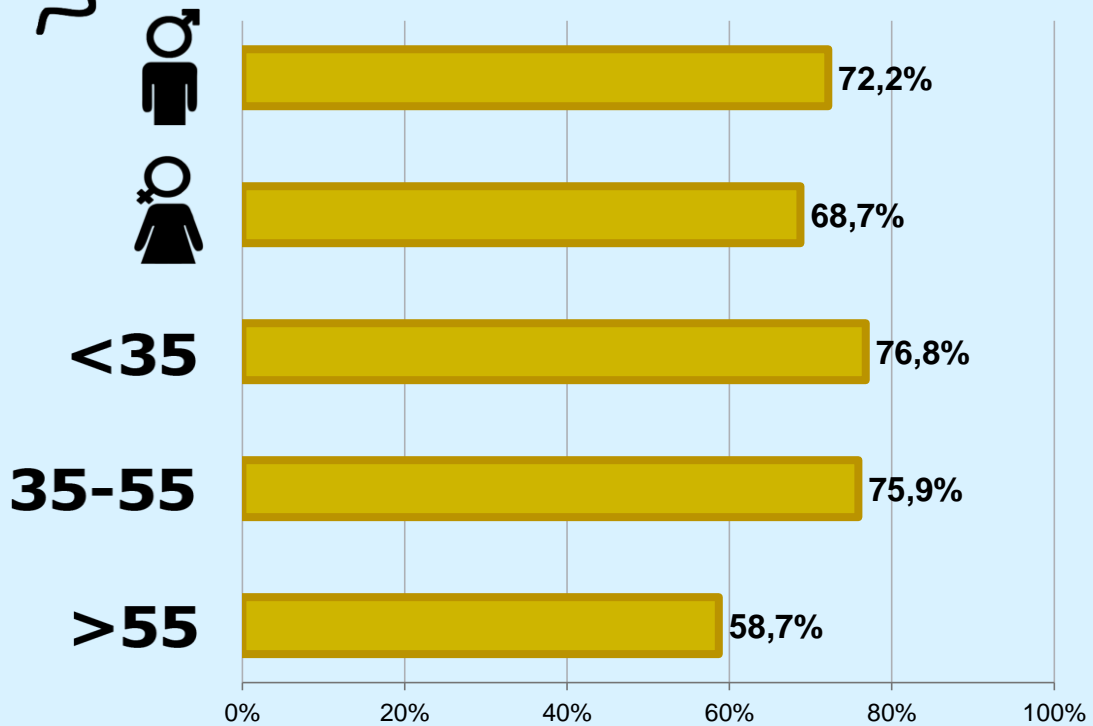


# RESULTADOS POR SEXO Y EDAD

Área: Málaga y proximidades



## Conocimiento de la emisora




Universo: Población general



## Tiempo de audiencia diaria minutos / persona

	♂	♀	<35	35-55	>55
Población general	3,9	8,2	2,7	6,6	8,9
Población que sigue la emisora	13,6	22,9	13,1	18,4	23,4



## INFORMACIÓN COMPLEMENTARIA

Área: Málaga y proximidades



Información general del medio  
(Todos los canales)

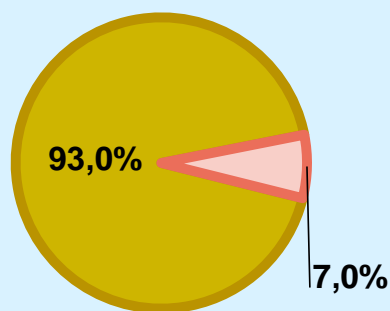


Seguimiento del medio



Audiencia diaria  
en minutos

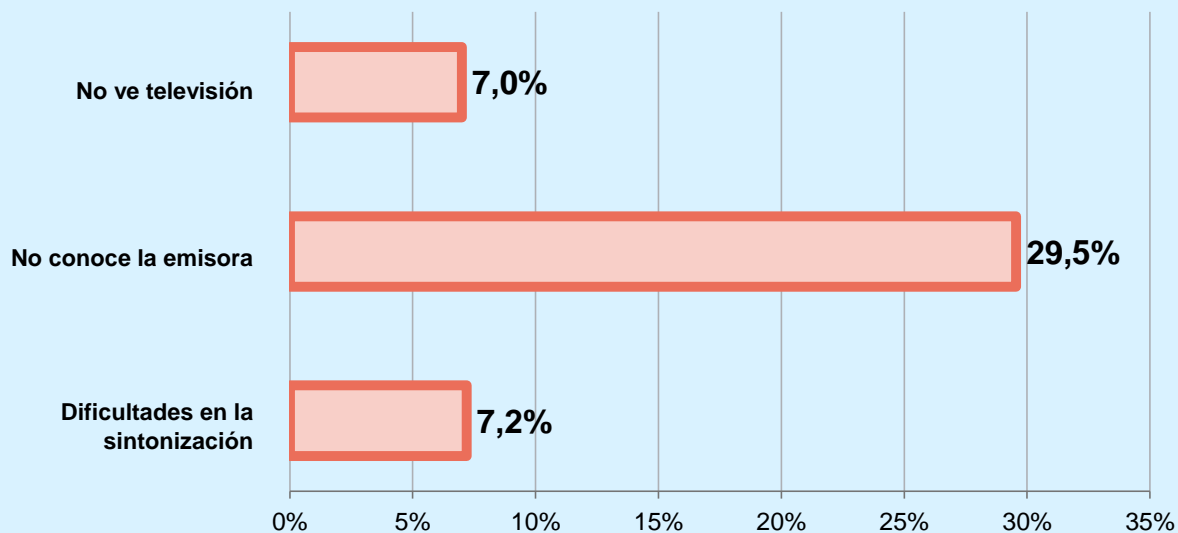
189



Universo: Población general



## Inconveniencias a la difusión de la emisora

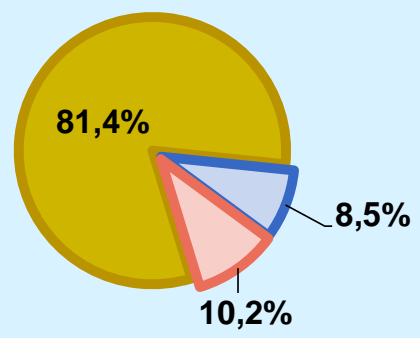



Universo: Población general



### Calidad de la señal

Se recibe bien	81,4%
Regular o con dificultades	8,5%
Mala calidad o no se recibe	10,2%



 **Universo:** Población que conoce la emisora