

La Regional de Castilla-La Mancha

05 / 2015


Estudio de audiencia de televisión

 audimedia.net



 Infortécnica
audiencia.org






FICHA TÉCNICA



Universo:
Población mayor de 15 años.



Fecha del estudio: (MM / AAAA)
05 / 2015

2σ
2 sigma

Muestreo probabilístico, aleatorio simple.




Número de entrevistas telefónicas:
661



Margen de error sobre el total de la muestra:
3,89%



Empresa que realiza el estudio:
 **INFORTÉCNICA** - www.infortecnica.com

Puede verificar la autenticidad de los datos del estudio consultando la web:
www.audiencia.org o en www.audimedia.net



SÍNTESIS

La Regional de Castilla-La Mancha, seguida por 743476 personas, obtiene un 5,2 por ciento de share en Castilla-La Mancha.

En el estudio realizado en mayo y junio de 2015, en el área de Castilla-La Mancha, La Regional de Castilla-La Mancha es conocida por el 55,7 por ciento de la población. En el último mes la han seguido 743476 personas durante 28 minutos al día de media. Sobre el total de la población del área, el tiempo medio de audiencia es de 9,8 minutos, con un 5,2 por ciento de share y un GRP 24h de 101871 personas.

En el área de Albacete es conocida por el 53,9 por ciento de la población y seguida por 135329 personas durante 29 minutos al día de media. El tiempo medio de audiencia es de 9,8 minutos, con un 5,2 por ciento de share y un GRP 24h de 19347 personas.

En el área de Ciudad Real es conocida por el 56,4 por ciento de la población y seguida por 185535 personas durante 29 minutos al día de media. El tiempo medio de audiencia es de 10,2 minutos, con un 5,4 por ciento de share y un GRP 24h de 26416 personas.

En el área de Cuenca es conocida por el 54,5 por ciento de la población y seguida por 76951 personas durante 28 minutos al día de media. El tiempo medio de audiencia es de 9,8 minutos, con un 5,2 por ciento de share y un GRP 24h de 10450 personas.

En el área de Guadalajara es conocida por el 55,2 por ciento de la población y seguida por 95996 personas durante 29 minutos al día de media. El tiempo medio de audiencia es de 10,5 minutos, con un 5,6 por ciento de share y un GRP 24h de 13439 personas.

En el área de Toledo es conocida por el 55,1 por ciento de la población y seguida por 242031 personas durante 29 minutos al día de media. El tiempo medio de audiencia es de 9,7 minutos, con un 5,2 por ciento de share y un GRP 24h de 33886 personas.



ÁREA

Castilla-La Mancha



Área de realización del estudio:

Castilla-La Mancha



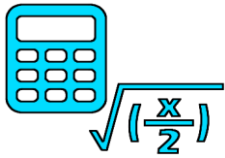
Población del área encuestada:

2.122.000



Poblaciones:

Todas



RESULTADOS

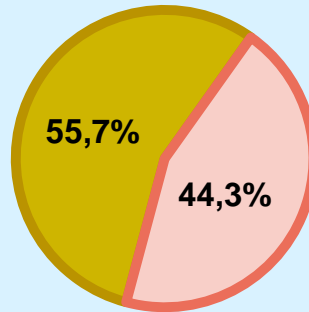
Área: Castilla-La Mancha

Conocedores de la emisora



55,7 %

1.181.438



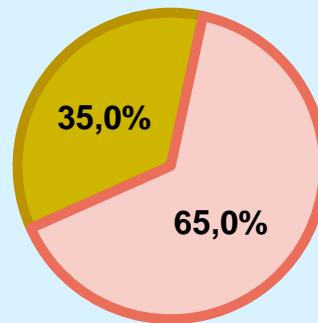
Universo: Población general

Seguidores de la emisora (Durante el último mes)



35,0 %


743.476



Universo: Población general

Resultados generales - 24 horas

5,2 % **SHARE 24h**



101.871 **GRP 24h**

13.271 **PÚBLICO SIMULTÁNEO**

Universo: Población general

Tiempo de audiencia diaria



9,8

minutos / persona
Población general



27,9

minutos / persona
Población que sigue la emisora



345.994

total horas
Población general

Universo:

Última vez que siguió la emisora



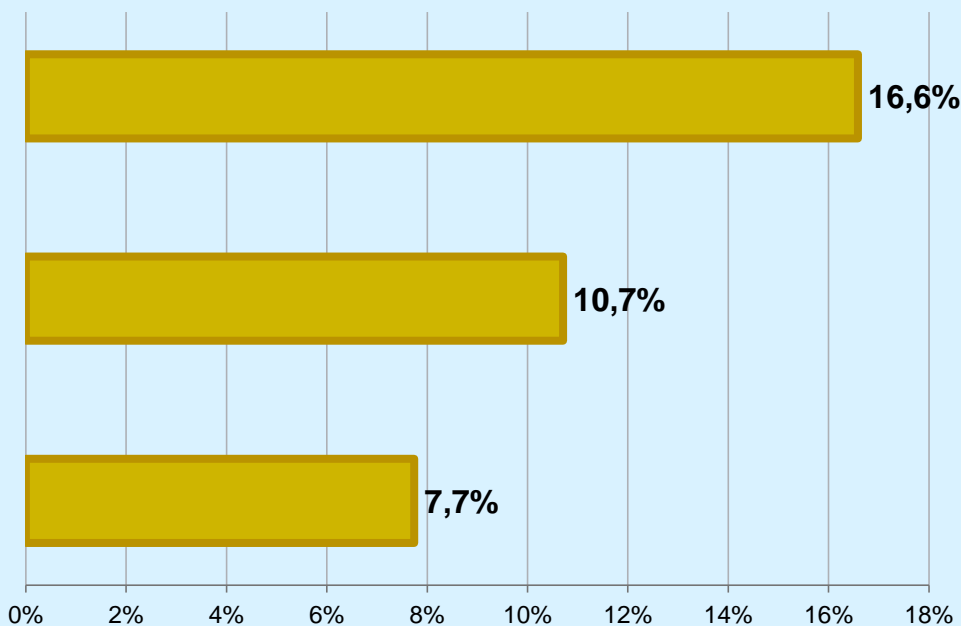
un día



De 2 a 7 días



De 8 a 30 días



Universo: Población general



ÁREA

Albacete



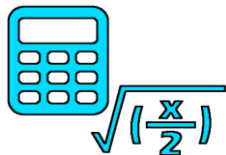
Área de realización del estudio:
Albacete



Población del área encuestada:
403.000



Poblaciones:
Todas



RESULTADOS

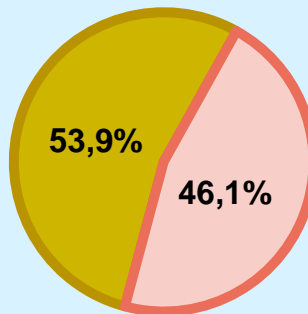
Área: Albacete

Conocedores de la emisora



53,9 %

217.255



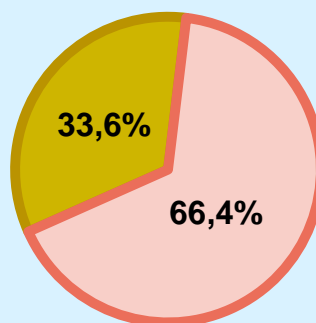
Universo: Población general

Seguidores de la emisora (Durante el último mes)



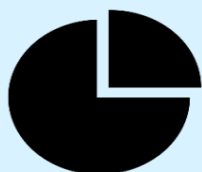
33,6 %

135.329



Universo: Población general

Resultados generales - 24 horas



5,2 % **SHARE 24h**

19.347 **GRP 24h**

2.520 **PÚBLICO SIMULTÁNEO**

Universo: Población general

Tiempo de audiencia diaria



9,8

minutos / persona
Población general



29,1

minutos / persona
Población que sigue la emisora



65.709


total horas
Población general

Universo:


Última vez que siguió la emisora



un día



De 2 a 7 días



De 8 a 30 días



0% 2% 4% 6% 8% 10% 12% 14% 16%

Universo: Población general



ÁREA

Ciudad Real



Área de realización del estudio:


Ciudad Real



Población del área encuestada:
530.000



Poblaciones:
Todas



RESULTADOS

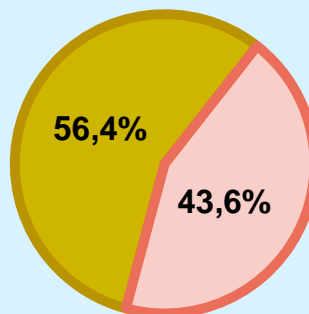
Área: Ciudad Real

Conocedores de la emisora



56,4 %

299.027



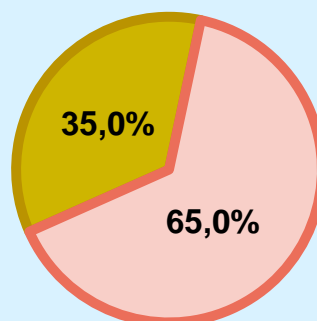
Universo: Población general

Seguidores de la emisora (Durante el último mes)



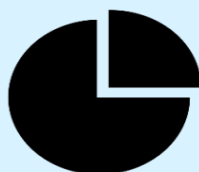
35,0 %

185.535



Universo: Población general

Resultados generales - 24 horas



5,4 % **SHARE 24h**

26.416 **GRP 24h**

3.441 **PÚBLICO SIMULTÁNEO**

Universo: Población general

Tiempo de audiencia diaria



10,2

minutos / persona
Población general



29,0

minutos / persona
Población que sigue la emisora



89.720

total horas
Población general

Universo:


Última vez que siguió la emisora



un día



De 2 a 7 días



De 8 a 30 días



0% 5% 10% 15% 20%

Universo: Población general



ÁREA

Cuenca



Área de realización del estudio:

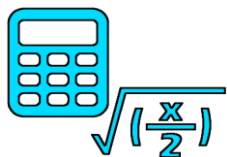
Cuenca



Población del área encuestada:
218.000



Poblaciones:
Todas



RESULTADOS

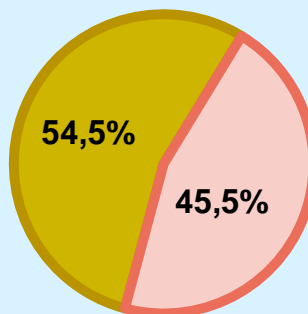
Área: Cuenca

Conocedores de la emisora



54,5 %

118.909



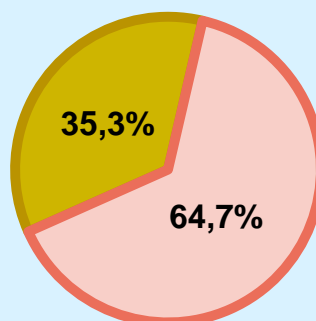
Universo: Población general

Seguidores de la emisora (Durante el último mes)



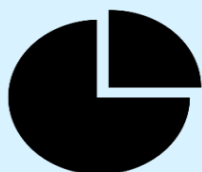
35,3 %

76.951



Universo: Población general

Resultados generales - 24 horas



5,2 % **SHARE 24h**

10.450 **GRP 24h**

1.361 **PÚBLICO SIMULTÁNEO**

Universo: Población general

Tiempo de audiencia diaria



9,8

minutos / persona
Población general



27,7

minutos / persona
Población que sigue la emisora



35.494

total horas
Población general

Universo:

Última vez que siguió la emisora



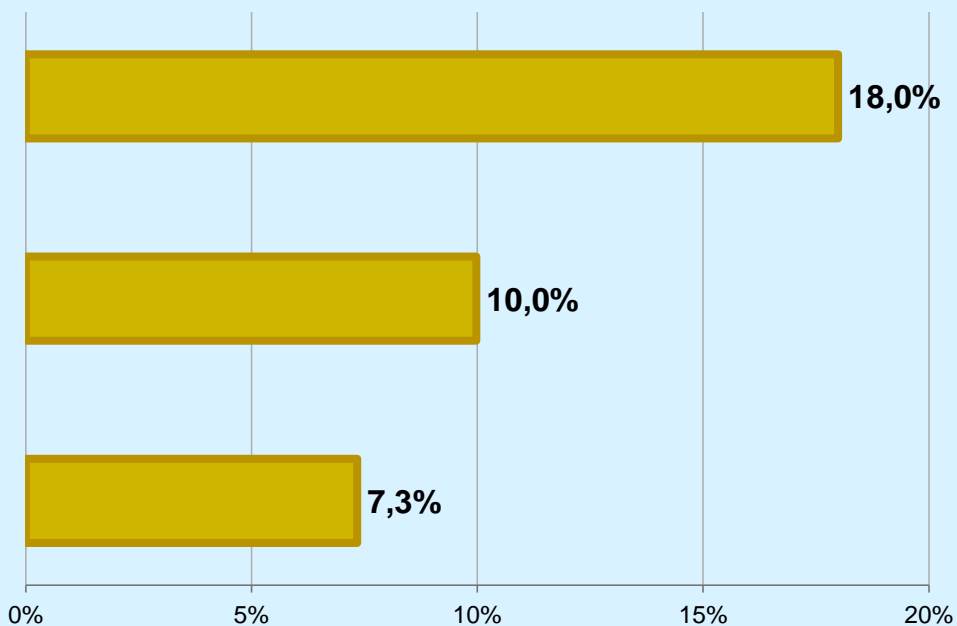
un día



De 2 a 7 días



De 8 a 30 días



Universo: Población general



ÁREA

Guadalajara



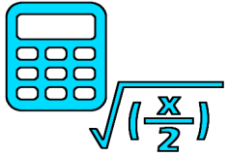
Área de realización del estudio:
Guadalajara



Población del área encuestada:
260.000



Poblaciones:
Todas



RESULTADOS

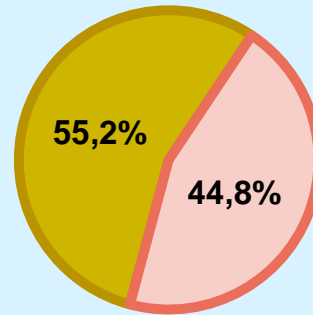
Área: Guadalajara

Conocedores de la emisora



55,2 %

143.520



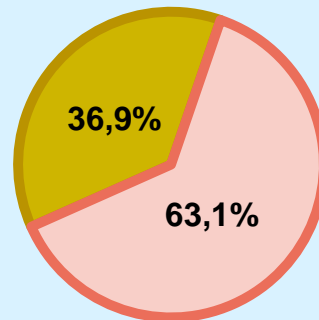
Universo: Población general

Seguidores de la emisora (Durante el último mes)



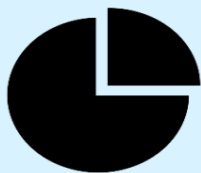
36,9 %

95.996



Universo: Población general

Resultados generales - 24 horas



5,6 % **SHARE 24h**

13.439 **GRP 24h**

1.751 **PÚBLICO SIMULTÁNEO**

Universo: Población general

Tiempo de audiencia diaria



10,5

minutos / persona
Población general



28,5

minutos / persona
Población que sigue la emisora

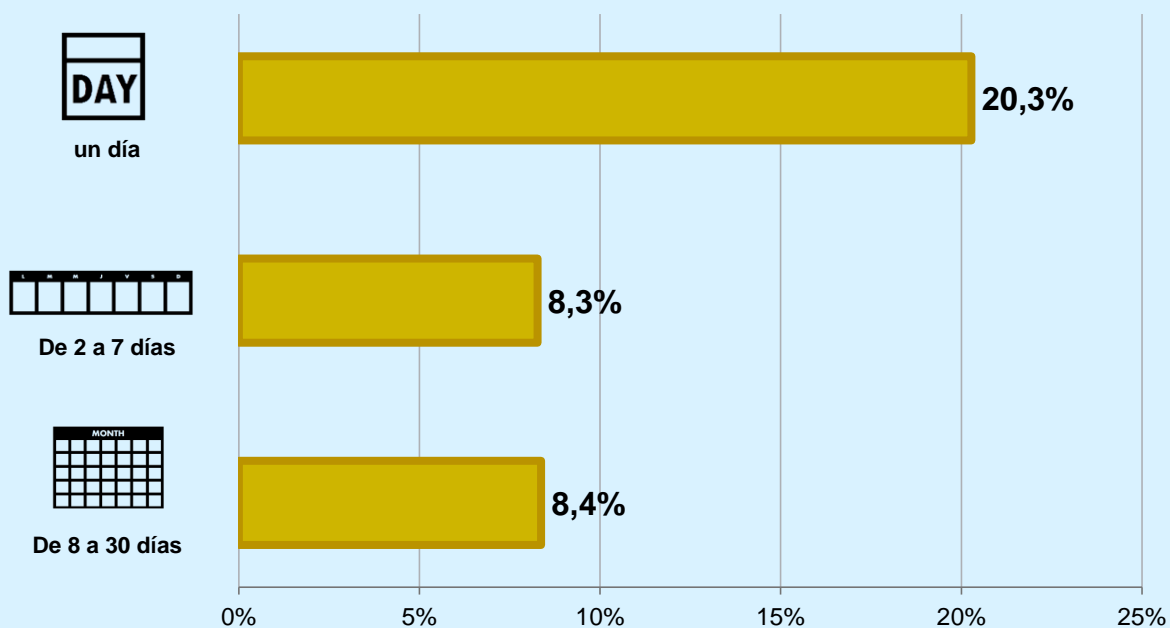


45.644

total horas
Población general

Universo:

Última vez que siguió la emisora



Universo: Población general



ÁREA

Toledo



Área de realización del estudio:

Toledo



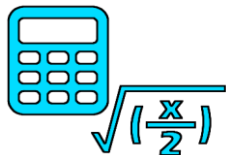
Población del área encuestada:

711.000



Poblaciones:

Todas



RESULTADOS

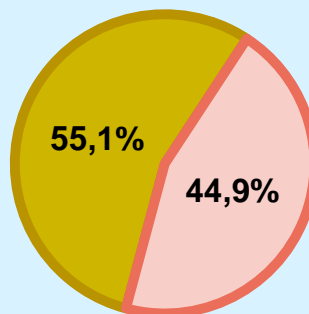
Área: Toledo

Conocedores de la emisora



55,1 %

391.565



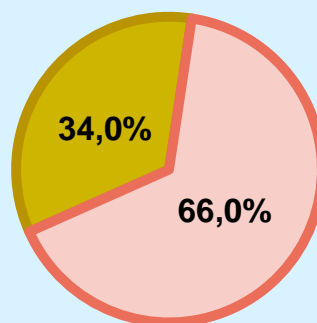
Universo: Población general

Seguidores de la emisora (Durante el último mes)



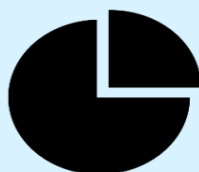
34,0 %

242.031



Universo: Población general

Resultados generales - 24 horas



5,2 % **SHARE 24h**

33.886 **GRP 24h**

4.414 **PÚBLICO SIMULTÁNEO**

Universo: Población general

Tiempo de audiencia diaria



9,7

minutos / persona
Población general



28,5

minutos / persona
Población que sigue la emisora



115.089

total horas
Población general

Universo:

Última vez que siguió la emisora



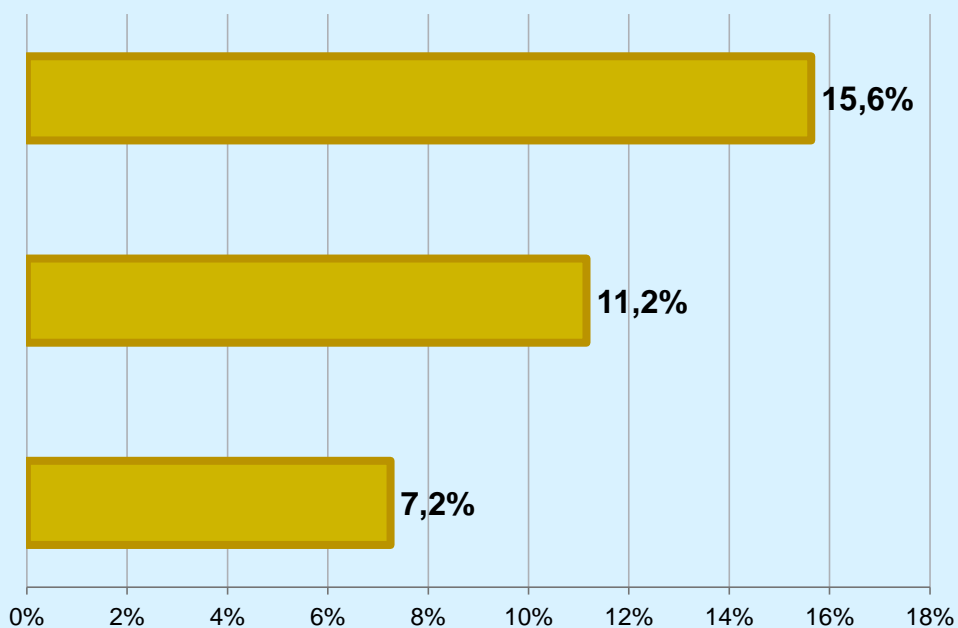
un día



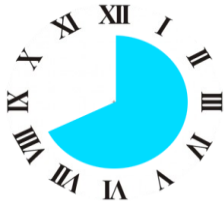
De 2 a 7 días



De 8 a 30 días



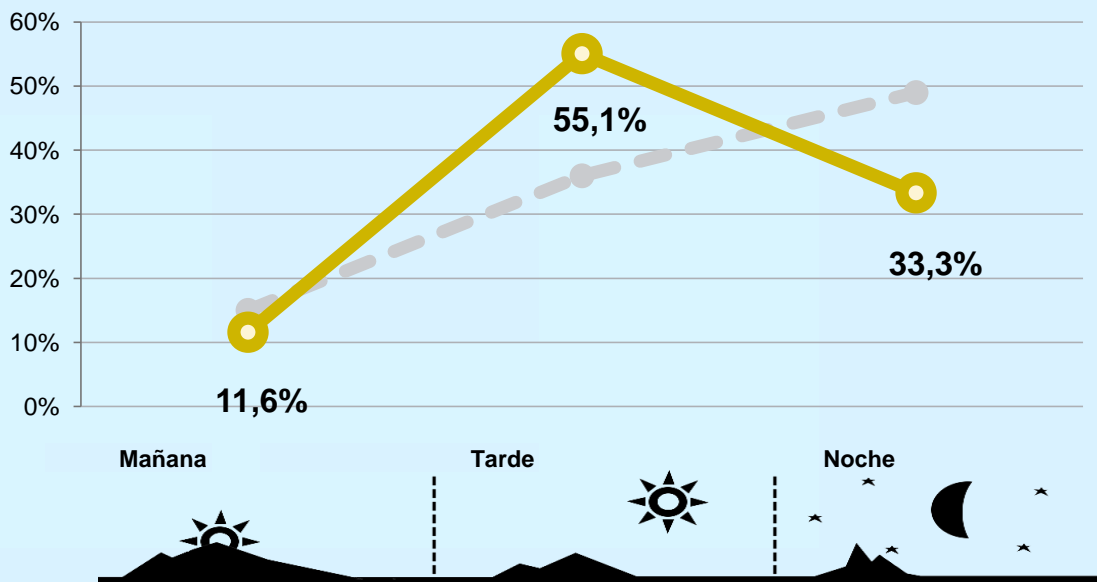
Universo: Población general




RESULTADOS POR FRANJAS HORARIAS





Área: Castilla-La Mancha


Preferencia horaria



 Universo: Población que sigue la emisora

Resultados generales - 8 horas

	% Share (8 horas)	GRP GRP (8 horas)	 Público simultáneo
Mañana 	4,0%	11799	4611
Tarde 	8,0%	56105	21926
Noche 	3,5%	33967	13275

 Universo: Población general

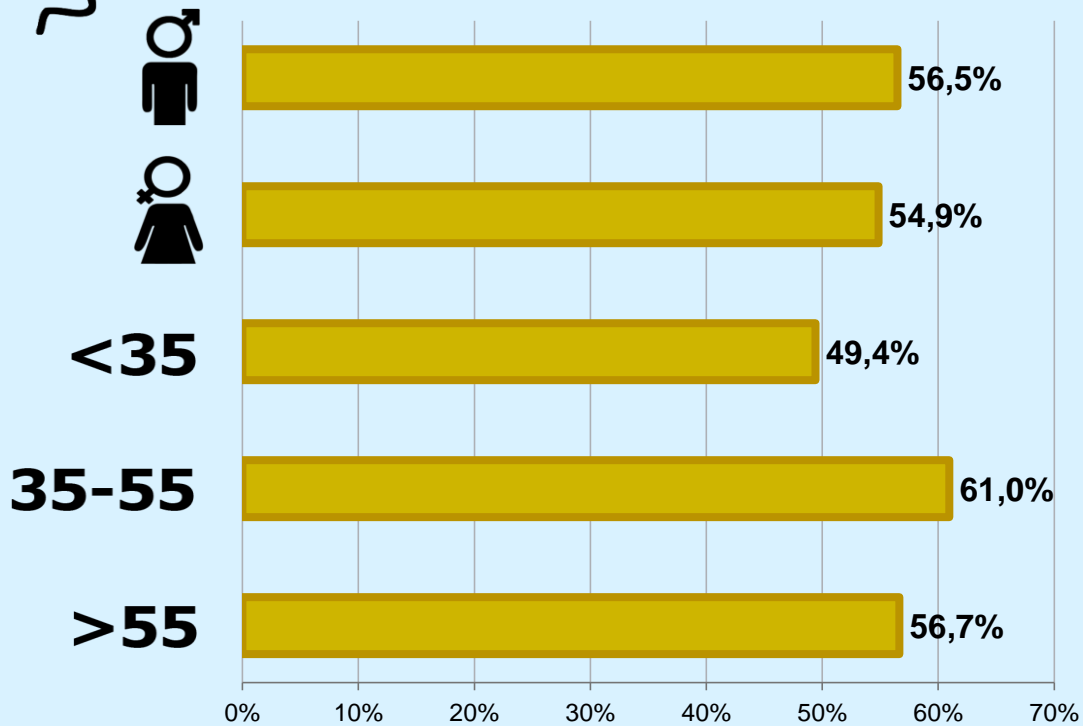


RESULTADOS POR SEXO Y EDAD

Área: Castilla-La Mancha



Conocimiento de la emisora




Universo: Población general



Tiempo de audiencia diaria minutos / persona

	♂	♀	<35	35-55	>55
Población general	9,7	9,8	7,0	10,0	12,3
Población que sigue la emisora	27,3	28,5	17,3	27,9	38,6



INFORMACIÓN COMPLEMENTARIA

Área: Castilla-La Mancha



Información general del medio
(Todos los canales)

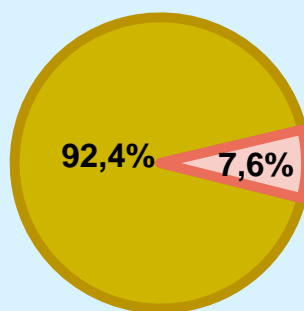


Seguimiento del medio



Audiencia diaria
en minutos

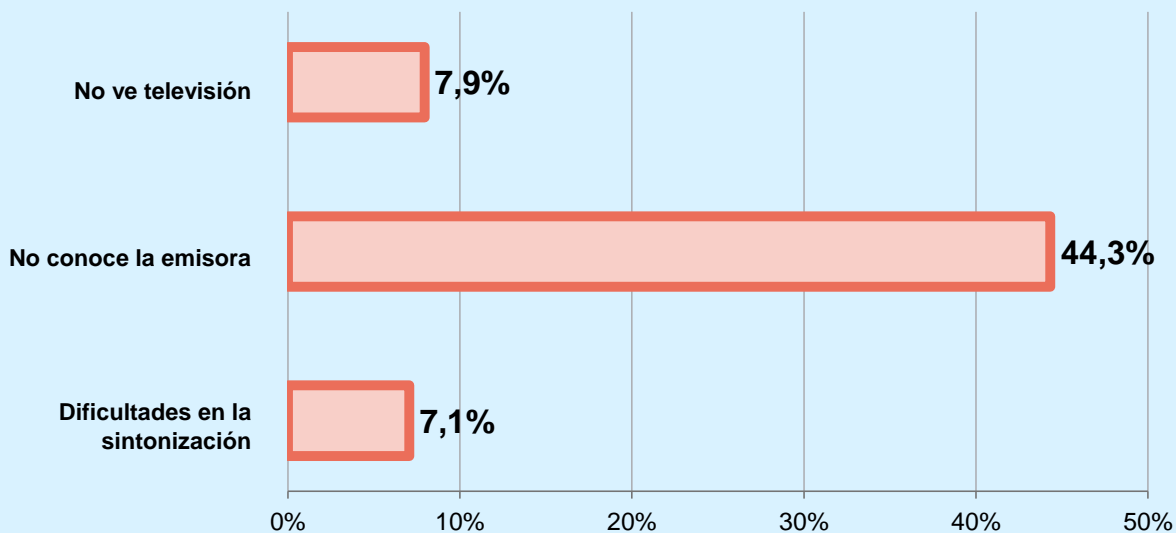
185



Universo: Población general



Inconveniencias a la difusión de la emisora

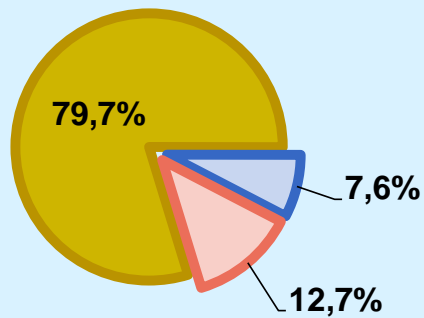


Universo: Población general



Calidad de la señal

Se recibe bien	79,7%
Regular o con dificultades	7,6%
Mala calidad o no se recibe	12,7%



Universo: Población que conoce la emisora