

Onda Algeciras TV

02 / 2015


Estudio de audiencia de televisión

The logo for audimedia.net, featuring a blue Wi-Fi symbol above the text 'audimedia.net' in a red and blue font.



The logo for Infortécnica audiencia.org, featuring a colorful pie chart icon to the left of the text 'Infortécnica audiencia.org' in a blue font.






## FICHA TÉCNICA



**Universo:**  
Población mayor de 15 años.



**Fecha del estudio:** ( MM / AAAA )  
02 / 2015

**2 $\sigma$**   
**2 sigma**

Muestreo probabilístico, aleatorio simple.




**Número de entrevistas telefónicas:**  
350



**Margen de error sobre el total de la muestra:**  
 $\pm 2,67\%$  (5,34%)



**Empresa que realiza el estudio:**  
 **INFORTÉCNICA** - [www.infortecnica.com](http://www.infortecnica.com)

Puede verificar la autenticidad de los datos del estudio consultando la web:  
[www.audiencia.org](http://www.audiencia.org) o en [www.audimedia.net](http://www.audimedia.net)



## SÍNTESIS

**Onda Algeciras TV, seguida por cerca de 100.000 personas, obtiene un 6,5 por ciento de share en Algeciras.**

En el estudio realizado en agosto de 2014. Onda Algeciras TV es conocida por el 85,9 por ciento de la población de Algeciras. En el último mes la han seguido cerca de 100.000 personas en la Bahía de Algeciras. Sobre el total de la población de Algeciras, el tiempo medio de audiencia es de 13,3 minutos, con un 7,5 por ciento de share. El GRP 24h en el total de su área supera las 9.000 personas.



## ÁREA

### Algeciras



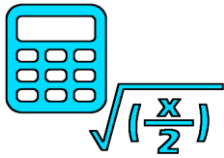
### Área de realización del estudio: Algeciras



**Población del área encuestada:**  
114.300



**Poblaciones:**  
Algeciras



# RESULTADOS

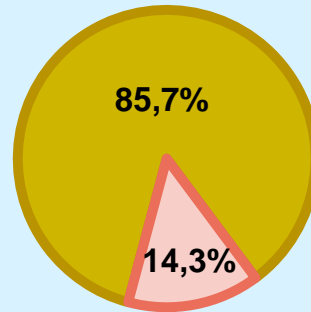
Área: Algeciras

## Conocedores de la emisora



85,7 %

97.898



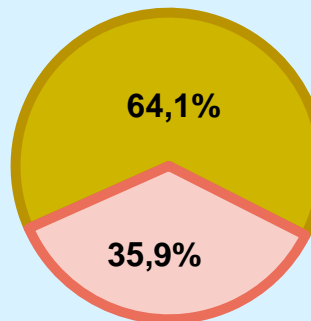
Universo: Población general

## Seguidores de la emisora ( Durante el último mes )




64,1 %

73.293



Universo: Población general

## Resultados generales - 24 horas




6,5 % **SHARE 24h**

6.672 **GRP 24h**

823 **PÚBLICO SIMULTÁNEO**

Universo: Población general

### Tiempo de audiencia diaria



11,5



18,0



21.978

Universo:


minutos / persona  
Población general

minutos / persona  
Población que sigue la emisora

total horas  
Población general

### Última vez que siguió la emisora


**DAY**  
un día



De 2 a 7 días



De 8 a 30 días



0% 5% 10% 15% 20% 25% 30% 35%

Universo: Población general



## ÁREA

Resto de Bahía de Algeciras



Área de realización del estudio:

Resto de Bahía de Algeciras




Población del área encuestada:

117.400



Poblaciones:

Línea de la Concepción, La Barrios, Los San Roque



## RESULTADOS

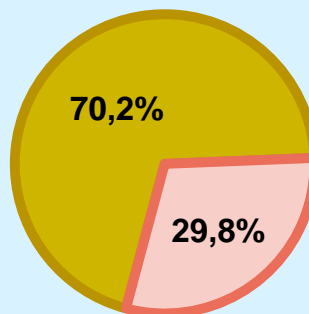
Área: Resto de Bahía de Algeiras

### Conocedores de la emisora



70,2 %

82.415



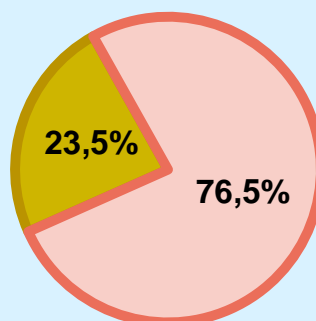
Universo: Población general

### Seguidores de la emisora ( Durante el último mes )



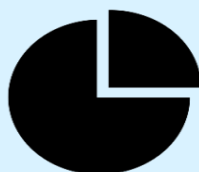
23,5 %

27.630



Universo: Población general

### Resultados generales - 24 horas




1,8 % **SHARE 24h**

1.847 **GRP 24h**

228 **PÚBLICO SIMULTÁNEO**

Universo: Población general

### Tiempo de audiencia diaria



3,1

minutos / persona  
Población general



13,2

minutos / persona  
Población que sigue la emisora



6.085

total horas  
Población general

Universo:


### Última vez que siguió la emisora



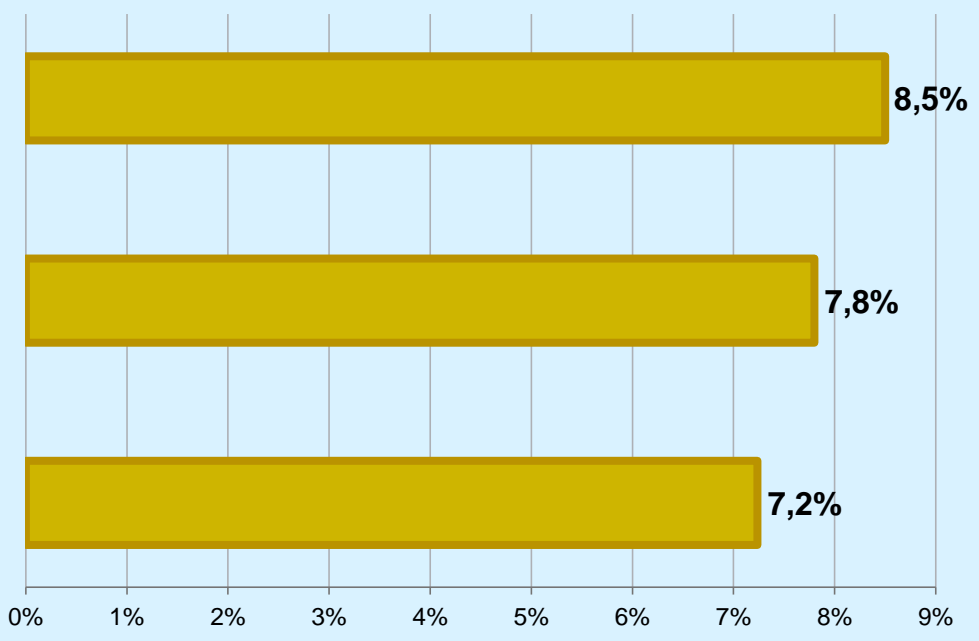
un día



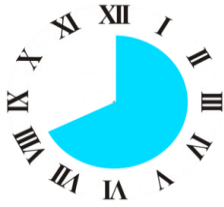
De 2 a 7 días



De 8 a 30 días



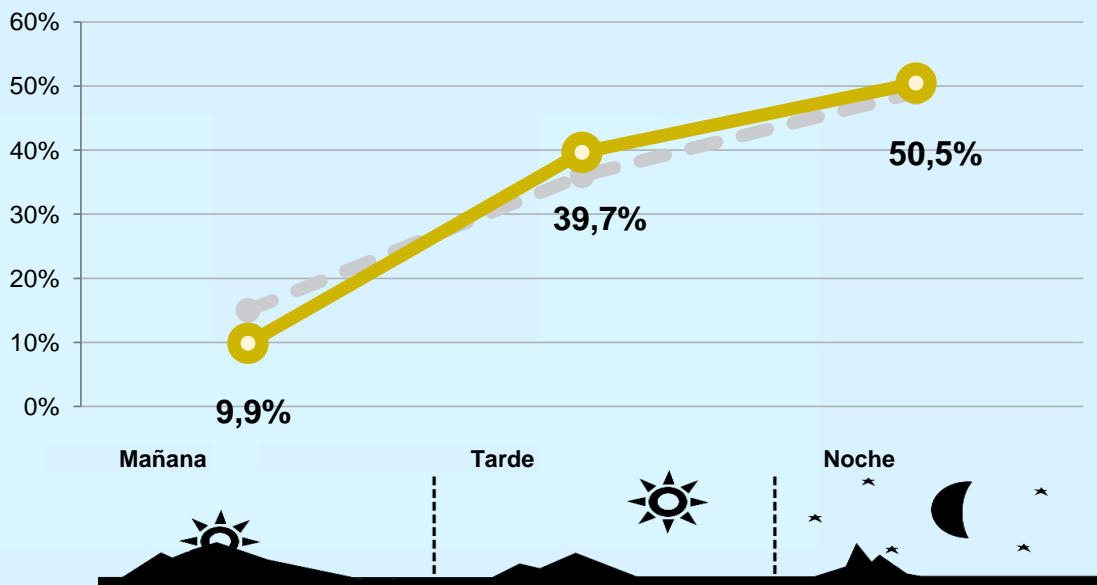
Universo: Población general




## RESULTADOS POR FRANJAS HORARIAS





Área: Algeciras

### Preferencia horaria



 Universo: Población que sigue la emisora

### Resultados generales - 8 horas

	<b>%</b> Share (8 horas)	<b>GRP</b> GRP (8 horas)	 Público simultáneo
Mañana 	4,3%	658	243
Tarde 	7,2%	2646	979
Noche 	6,7%	3368	1246

 Universo: Población general

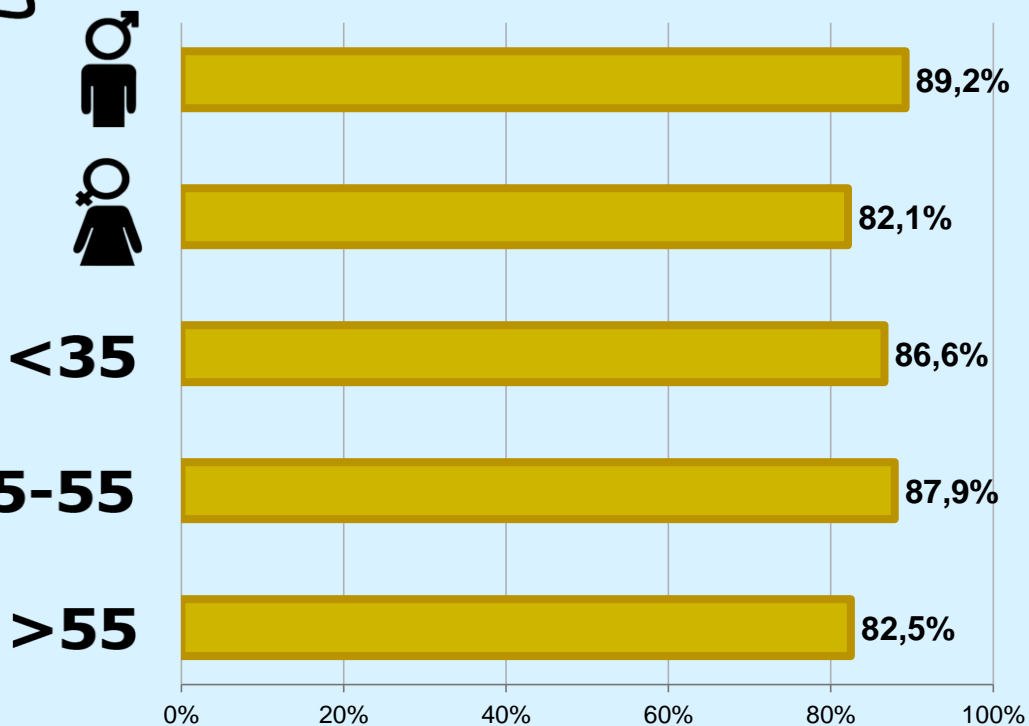


# RESULTADOS POR SEXO Y EDAD

Área: Algeciras



## Conocimiento de la emisora




Universo: Población general



## Tiempo de audiencia diaria minutos / persona

	Varón (♂)	Mujer (♀)	<35	35-55	>55
Población general	13,7	9,3	7,7	11,7	15,2
Población que sigue la emisora	18,1	17,9	11,7	18,3	24,0



## INFORMACIÓN COMPLEMENTARIA

Área: Algeciras



Información general del medio  
(Todos los canales)

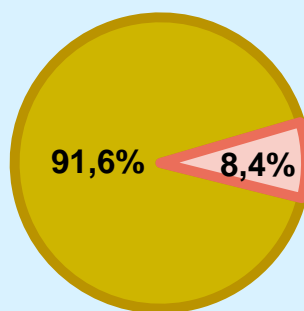


Seguimiento del medio



Audiencia diaria  
en minutos

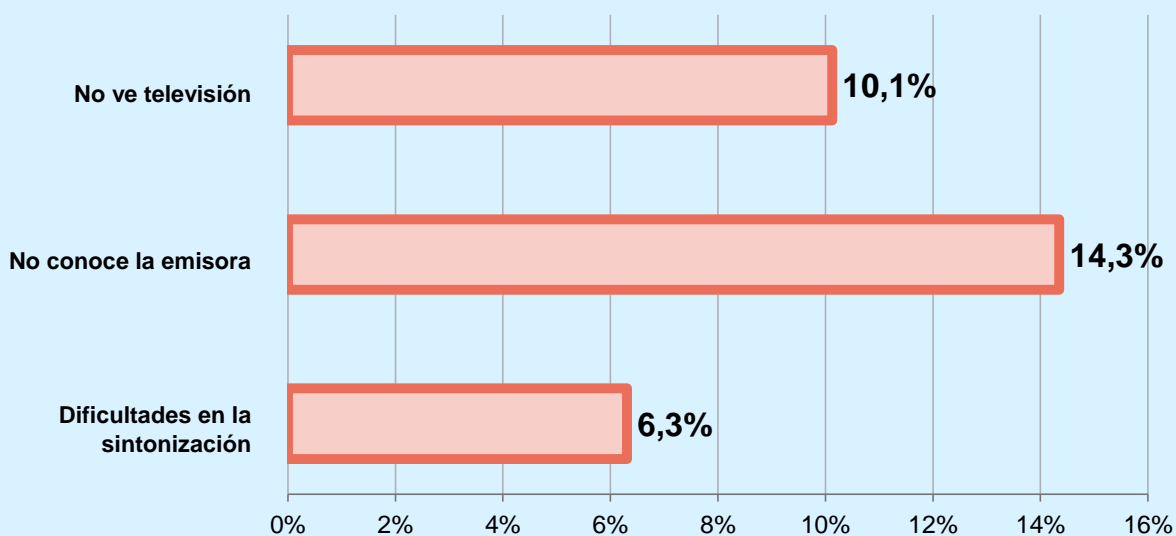
185



Universo: Población general



## Inconveniencias a la difusión de la emisora

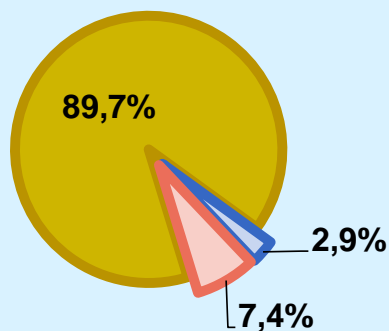


Universo: Población general



Calidad de la señal

Se recibe bien	89,7%
Regular o con dificultades	2,9%
Mala calidad o no se recibe	7,4%



Universo: Población que conoce la emisora



¿Sigue Onda Algeciras Televisión por la red de ono o por tdt?

Ono	14,0%
TDT	86,0%

Universo: Población que sigue la emisora