



Radio Puerto

01 / 2015


Estudio de audiencia de radio

audimedia.net



**Infortécnica
audiencia.org**






FICHA TÉCNICA



Universo:
Población mayor de 15 años.



Fecha del estudio: (MM / AAAA)
01 / 2015

2 σ
2 sigma

Muestreo probabilístico, aleatorio simple.




Número de entrevistas telefónicas:
341



Margen de error sobre el total de la muestra:
 $\pm 2,7\%$ (5,41%)



Empresa que realiza el estudio:
 **INFORTÉCNICA** - www.infortecnica.com

Puede verificar la autenticidad de los datos del estudio consultando la web:
www.audiencia.org o en www.audimedia.net



SÍNTESIS

Radio Puerto, seguida por más de 14.000 personas, supera el cuatro por ciento de share en El Puerto de Santa María.

En el estudio realizado en diciembre y enero de 2015. Radio Puerto es conocida por el 48,1 por ciento de la población de El Puerto de Santa María. En el último mes la han seguido 14231 personas durante 25 minutos al día de media. Sobre el total de la población, el tiempo medio de audiencia es de 4,1 minutos, con un 4,2 por ciento de share y un GRP 24h de 2055 personas.



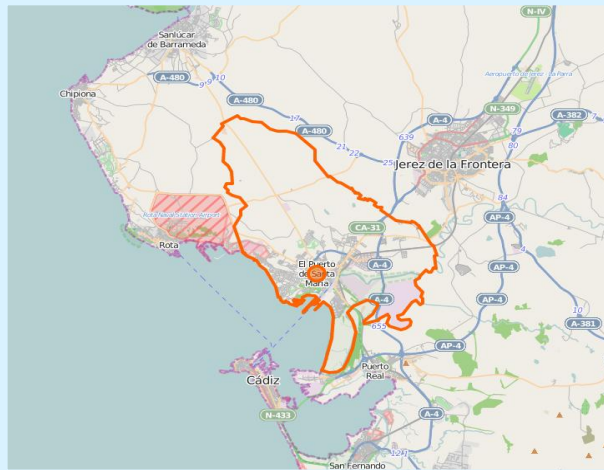
ÁREA

El Puerto de Santa María



Área de realización del estudio:

El Puerto de Santa María



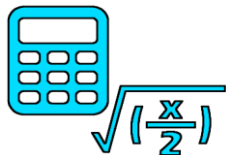
Población del área encuestada:

89.100



Poblaciones:

El Puerto de Santa María



RESULTADOS

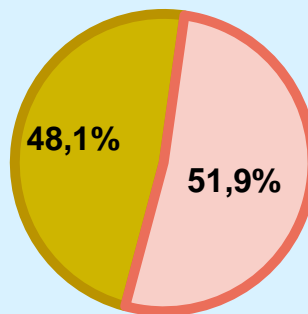
Área: El Puerto de Santa María

Conocedores de la emisora



48,1 %

42.826



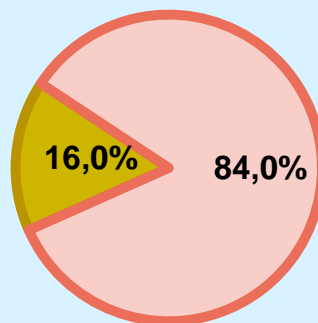
Universo: Población general

Seguidores de la emisora (Durante el último mes)



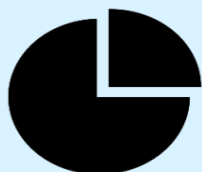
16,0 %

14.231



Universo: Población general

Resultados generales - 24 horas




4,2 % **SHARE 24h**

2.055 **GRP 24h**

139 **PÚBLICO SIMULTÁNEO**

Universo: Población general

Tiempo de audiencia diaria



4,1

minutos / persona
Población general



25,4

minutos / persona
Población que sigue la emisora



6.019

total horas
Población general

Universo:

Última vez que siguió la emisora




un día

3,0%



De 2 a 7 días

5,9%



De 8 a 30 días

7,0%

0,0% 1,0% 2,0% 3,0% 4,0% 5,0% 6,0% 7,0% 8,0%

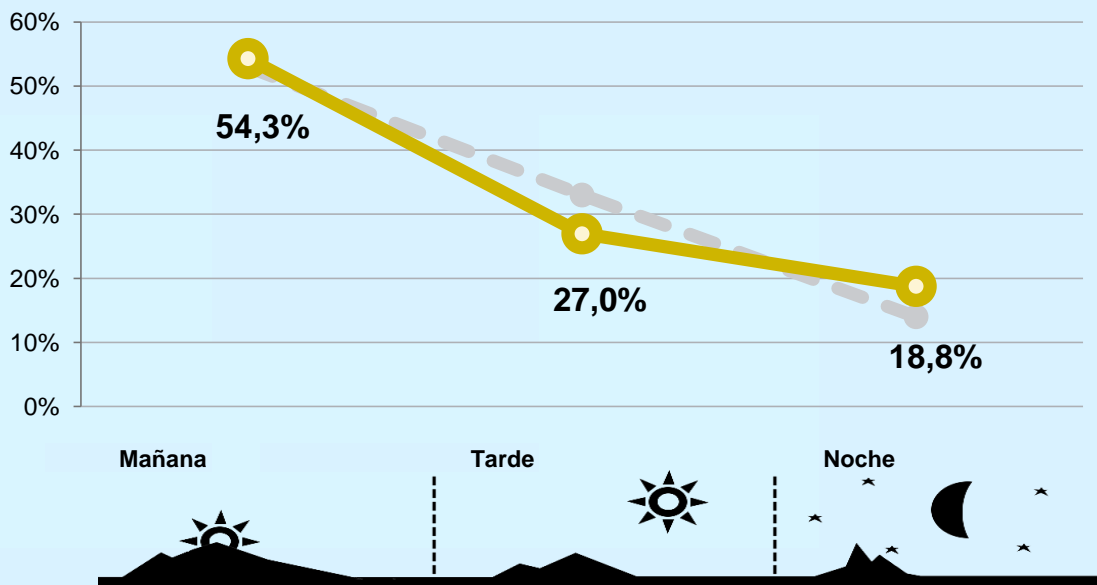
Universo: Población general




RESULTADOS POR FRANJAS HORARIAS





Área: El Puerto de Santa María

Preferencia horaria



 Universo: Población que sigue la emisora

Resultados generales - 8 horas

	% Share (8 horas)	GRP GRP (8 horas)	 Público simultáneo
Mañana 	4,3%	1116	226
Tarde 	3,4%	554	112
Noche 	5,6%	385	78

 Universo: Población general

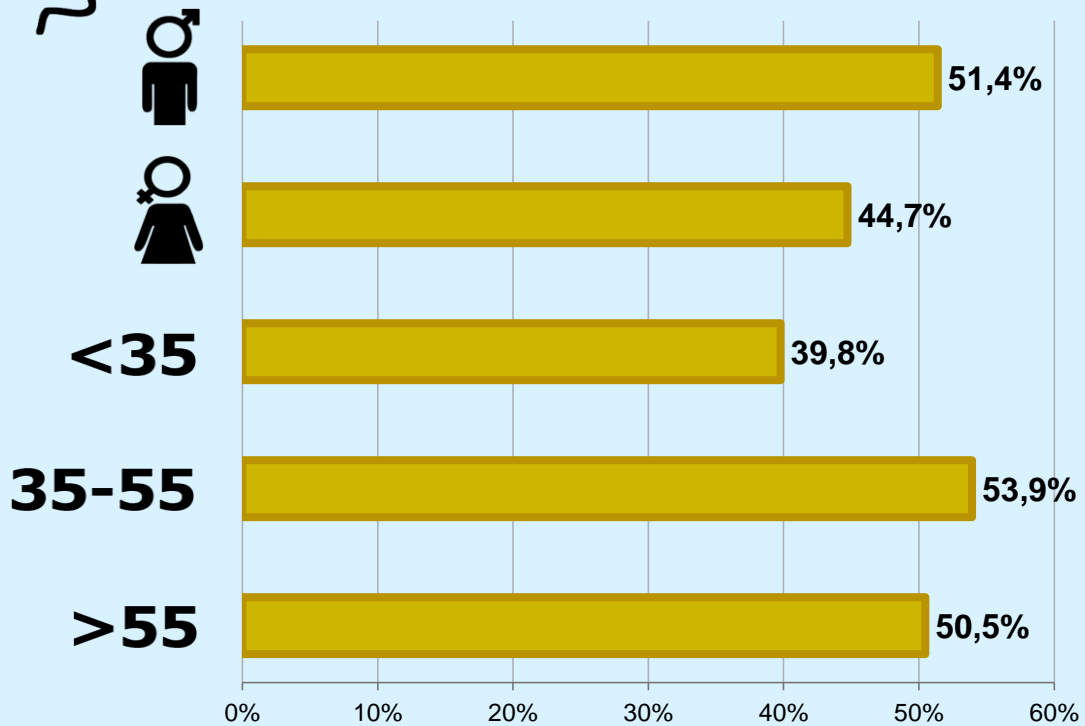


RESULTADOS POR SEXO Y EDAD

Área: El Puerto de Santa María



Conocimiento de la emisora




Universo: Población general



Tiempo de audiencia diaria minutos / persona

	♂	♀	<35	35-55	>55
Población general	4,6	3,5	1,9	4,5	5,8
Población que sigue la emisora	27,6	23,2	16,9	26,2	33,0



INFORMACIÓN COMPLEMENTARIA

Área: El Puerto de Santa María



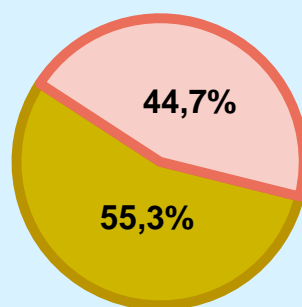
Información general del medio
(Todas las emisoras)



Seguimiento del medio



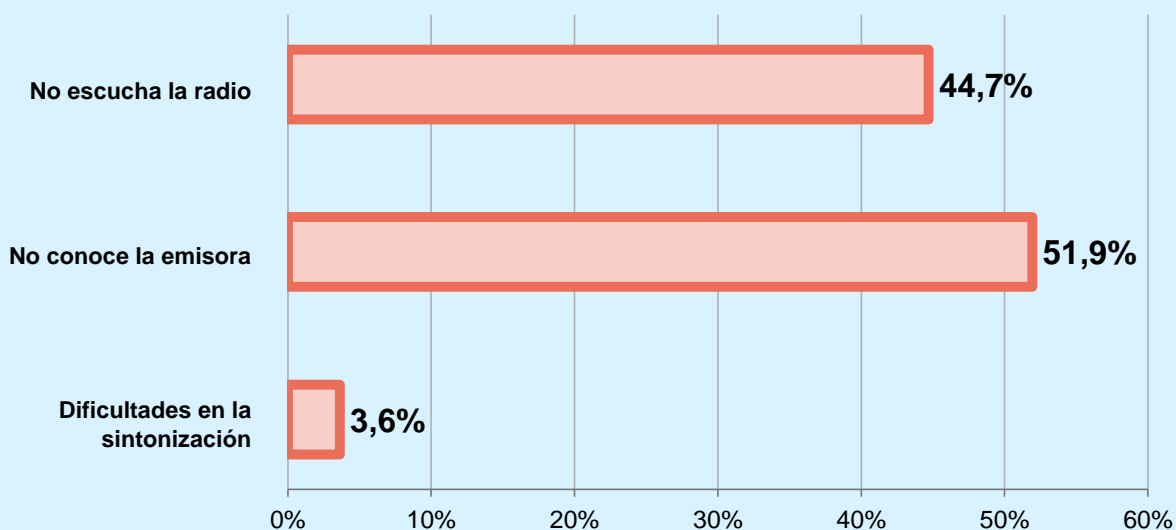
Audiencia diaria en minutos **97**



Universo: Población general



Inconveniencias a la difusión de la emisora



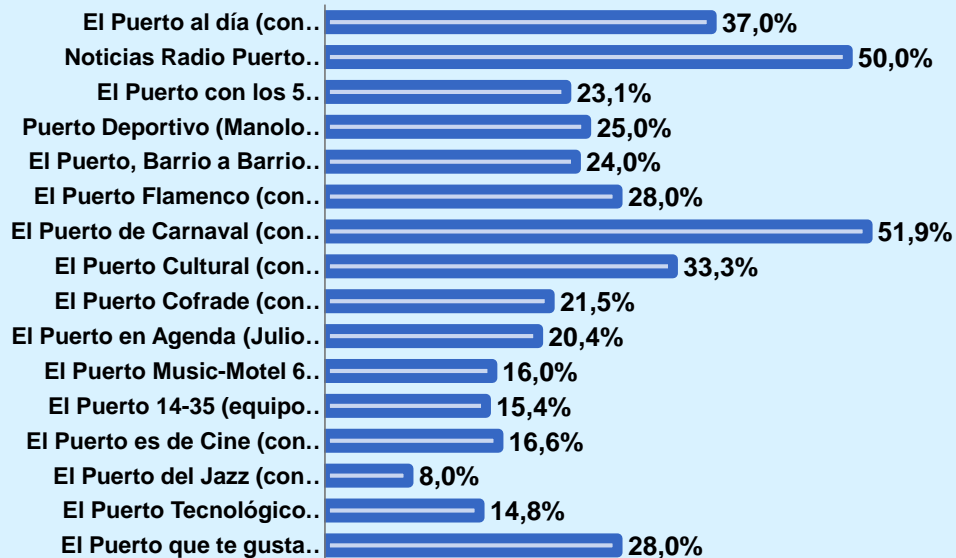
Universo: Población general

Nivel de conocimiento y puntuación de programación

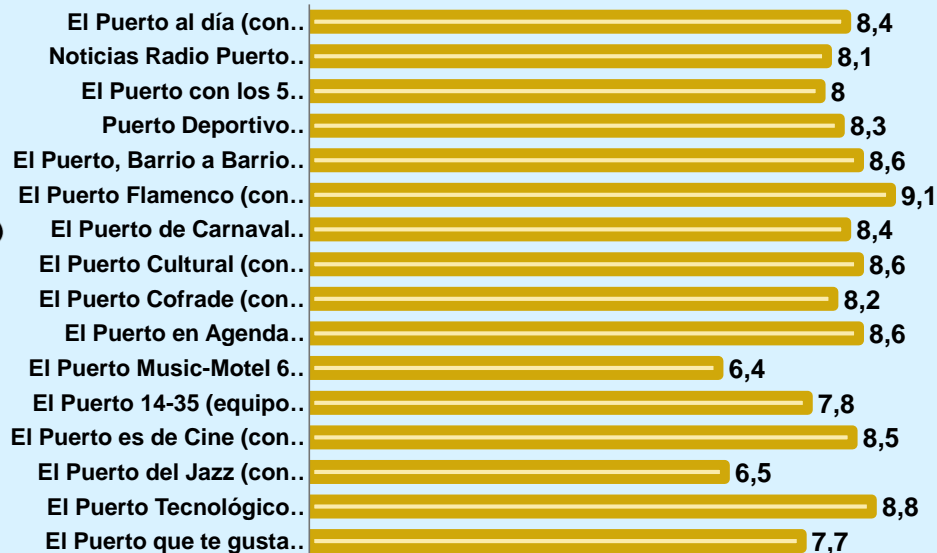


1...10?

El Puerto al día (con Fernando Durán)	37,0%	8,4
Noticias Radio Puerto (con Melissa Rivas)	50,0%	8,1
El Puerto con los 5 sentidos (con Pedro Payán)	23,1%	8,0
Puerto Deportivo (Manolo Borne)	25,0%	8,3
El Puerto, Barrio a Barrio (con Fernando Durán)	24,0%	8,6
El Puerto Flamenco (con Manuel Gallardo)	28,0%	9,1
El Puerto de Carnaval (con José Antonio Pomares)	51,9%	8,4
El Puerto Cultural (con Cecilia Gatica)	33,3%	8,6
El Puerto Cofrade (con José Manuel Castilla)	21,5%	8,2
El Puerto en Agenda (Julio Otero)	20,4%	8,6
El Puerto Music-Motel 6 (con Fernando Vela)	16,0%	6,4
El Puerto 14-35 (equipo joven)	15,4%	7,8
El Puerto es de Cine (con Jesús Almendros)	16,6%	8,5
El Puerto del Jazz (con José Luis Caucelo)	8,0%	6,5
El Puerto Tecnológico (con Pablo Heredia)	14,8%	8,8
El Puerto que te gusta (con Fernando Hernández Pol)	28,0%	7,7




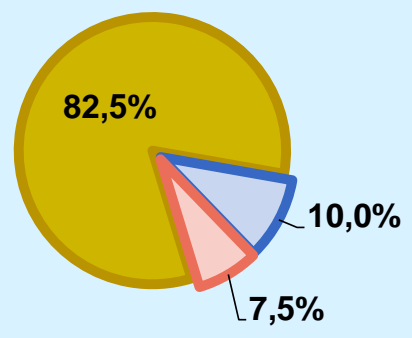
1...10?






Calidad de la señal

Se recibe bien	82,5%
Regular o con dificultades	10,0%
Mala calidad o no se recibe	7,5%



 **Universo:** Población que conoce la emisora