

**La Suegra Mix 90.5 FM**

**05 / 2014**


**Estudio de audiencia de radio**

**audimedia.net**



**Infortécnica  
audiencia.org**





## FICHA TÉCNICA

**Universo:**

Población mayor de 15 años.

**Fecha del estudio:** ( MM / AAAA )

05 / 2014

**2 $\sigma$**   
**2 sigma**

Muestreo probabilístico, aleatorio simple.

**Número de entrevistas telefónicas:**

356

**Margen de error sobre el total de la muestra:**

$\pm 2,65\%$  (5,3%)

**Empresa que realiza el estudio:**

 **INFORTÉCNICA** - [www.infortecnica.com](http://www.infortecnica.com)

Puede verificar la autenticidad de los datos del estudio consultando la web:  
[www.audiencia.org](http://www.audiencia.org) o en [www.audimedia.net](http://www.audimedia.net)



## SÍNTESIS

**La Suegra Mix 90.5 FM, seguida por 86600 personas, obtiene cerca del 1% por ciento de share en la Comunidad de Madrid.**

En el estudio realizado en mayo de 2014. La Suegra Mix 90.5 FM es conocida por el 3,9 por ciento de la población de Comunidad de Madrid. Según los datos obtenidos por extrapolación, en el último mes la han seguido 86603 personas durante 40 minutos al día de media. Sobre el total de la población, el tiempo medio de audiencia es de 0,5 minutos, con un 0,6 por ciento de share y un GRP 24h de 21568 personas.

El share entre la población latina superaría el 6%. A medida que la emisora sea más conocida aumentará su audiencia dado el elevado seguimiento de entre quienes ya la conocen.



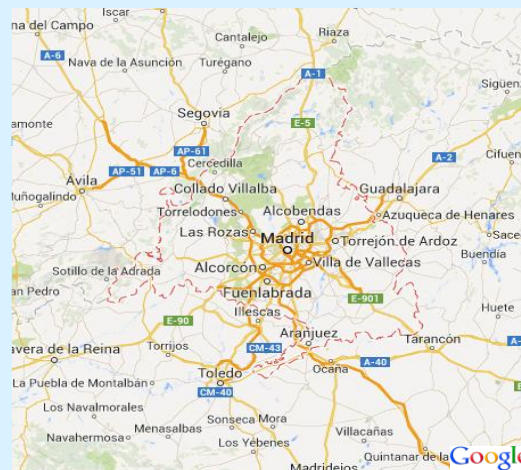
## ÁREA

Comunidad de Madrid



Área de realización del estudio:

Comunidad de Madrid



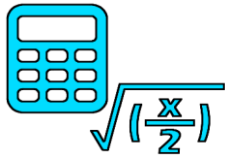
Población del área encuestada:

6.415.000



Poblaciones:

Todas las poblaciones



# RESULTADOS

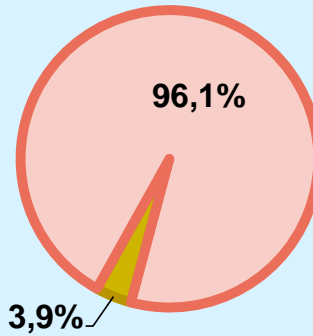
Área: Comunidad de Madrid

## Conocedores de la emisora



3,9%

252.751



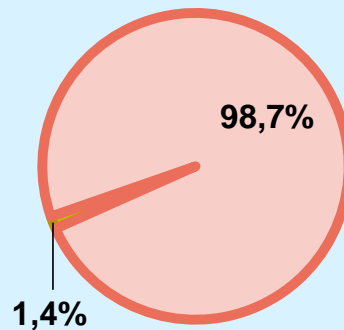
Universo: Población general

## Seguidores de la emisora ( Durante el último mes )



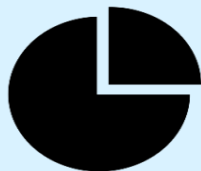
1,4%

86.603



Universo: Población general

## Resultados generales - 24 horas



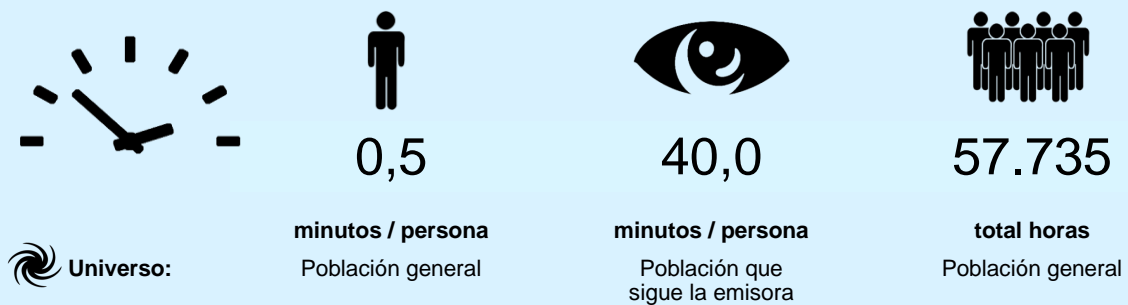
0,6% **SHARE 24h**

21.568 **GRP 24h**

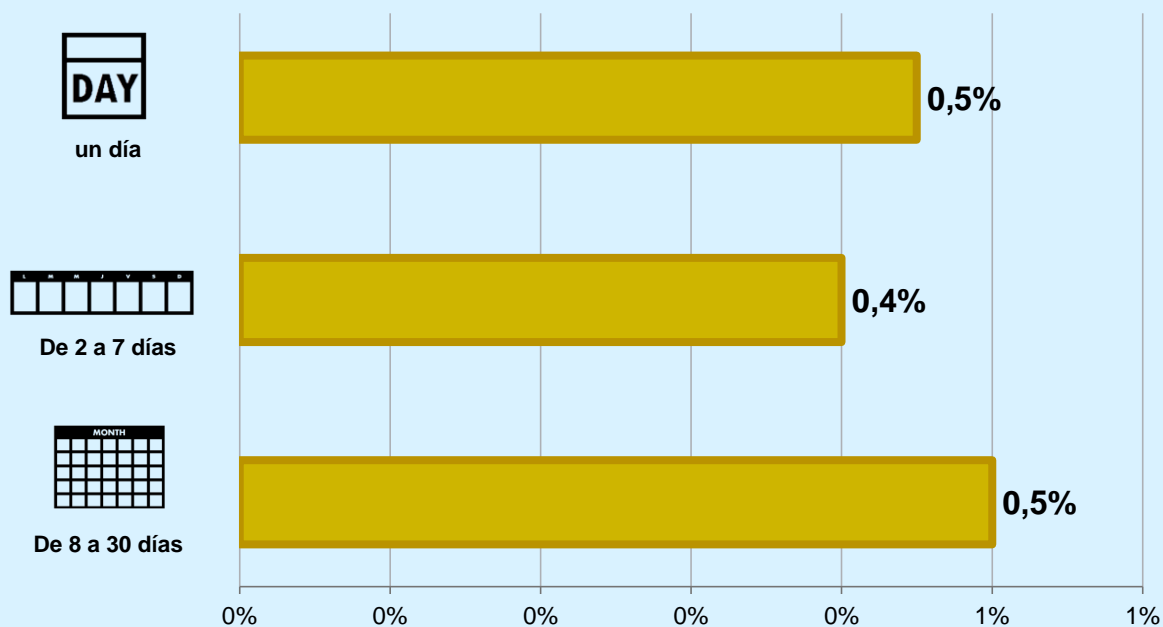
1.414 **PÚBLICO SIMULTÁNEO**

Universo: Población general


### Tiempo de audiencia diaria



### Última vez que siguió la emisora



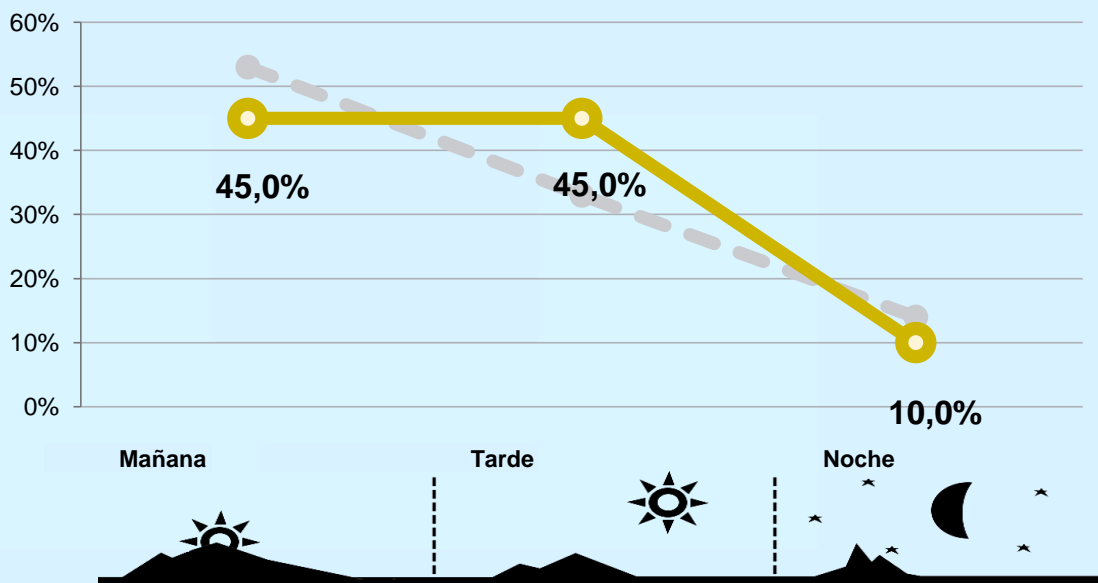
**Universe:** Población general



# RESULTADOS POR FRANJAS HORARIAS





Área: Comunidad de Madrid

## Preferencia horaria



Universo: Población que sigue la emisora

## Resultados generales - 8 horas

	% Share (8 horas)	GRP GRP (8 horas)	 Público simultáneo
Mañana 	0,5%	9706	1909
Tarde 	0,8%	9706	1909
Noche 	0,4%	2157	424

Universo: Población general

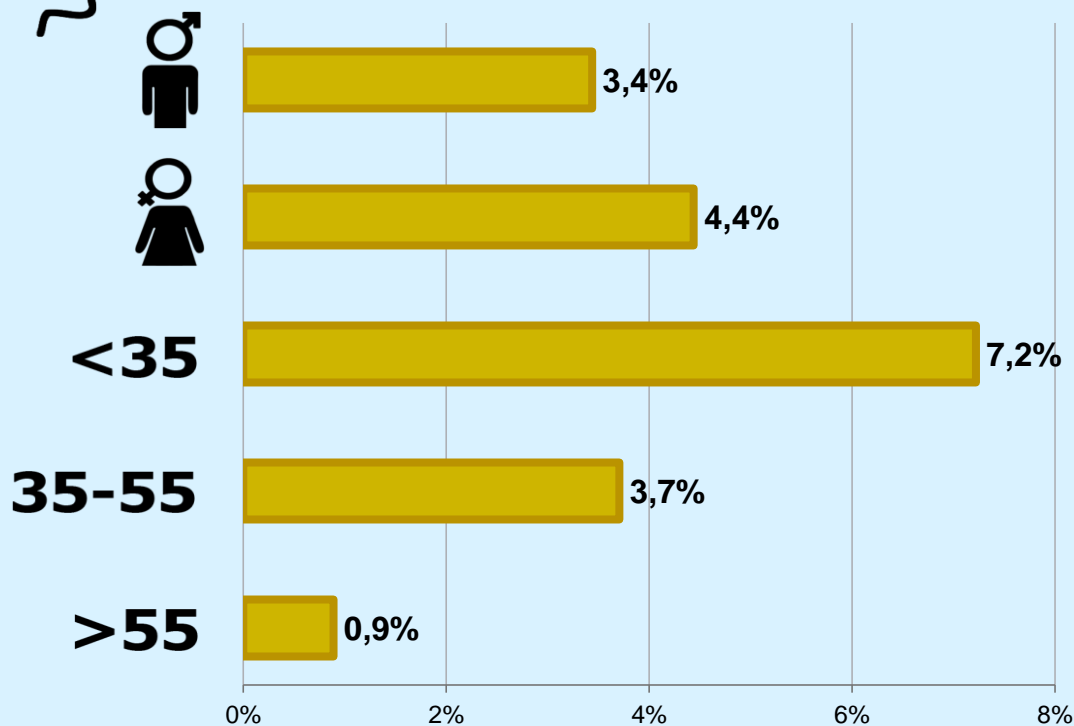


# RESULTADOS POR SEXO Y EDAD

Área: Comunidad de Madrid



## Conocimiento de la emisora




Universo: Población general



## Tiempo de audiencia diaria minutos / persona

	♂	♀	<35	35-55	>55
Población general	0,5	0,6	1,2	0,2	0,2
Población que sigue la emisora	31,0	49,0	52,0	34,0	34,0





## INFORMACIÓN COMPLEMENTARIA

Área: Comunidad de Madrid



Información general del medio  
(Todas las emisoras)

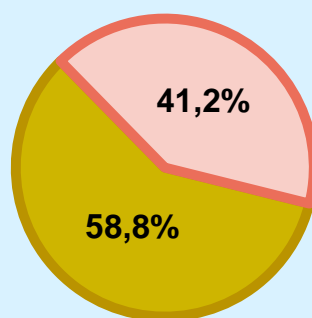


Seguimiento del medio



Audiencia diaria  
en minutos

94



Universo: Población general



## Inconveniencias a la difusión de la emisora

No escucha la radio

41,2%

No conoce la emisora

96,1%

Dificultades en la  
sintonización

0,0%

0% 20% 40% 60% 80% 100% 120%

Universo: Población general