



**Santiago TV**

**07 / 2014**


**Estudio de audiencia de televisión**

The logo for audimedia.net, featuring a blue Wi-Fi symbol above the text 'audimedia.net' in a red and blue font.



The logo for Infortécnica audiencia.org, featuring a colorful pie chart icon above the text 'Infortécnica audiencia.org' in a blue font.






## FICHA TÉCNICA

**Universo:**

Población mayor de 15 años.

**Fecha del estudio:** ( MM / AAAA )

07 / 2014

**2 $\sigma$**   
**2 sigma**

Muestreo probabilístico, aleatorio simple.

**Número de entrevistas telefónicas:**

366

**Margen de error sobre el total de la muestra:**

$\pm 2,61\%$  (5,22%)

**Empresa que realiza el estudio:**

 **INFORTÉCNICA** - [www.infortecnica.com](http://www.infortecnica.com)

Puede verificar la autenticidad de los datos del estudio consultando la web:  
[www.audiencia.org](http://www.audiencia.org) o en [www.audimedia.net](http://www.audimedia.net)



## SÍNTESIS

**Santiago TV, seguida por 33800 personas, obtiene un 4,2 por ciento de share en Santiago de Compostela.**

En el estudio realizado en julio de 2014. Santiago TV es conocida por el 73 por ciento de la población de Santiago de Compostela. En el último mes la han seguido 33785 personas durante 20 minutos al día de media. Sobre el total de la población, el tiempo medio de audiencia es de 7 minutos, con un 4,2 por ciento de share y un GRP 24h de 3594 personas.

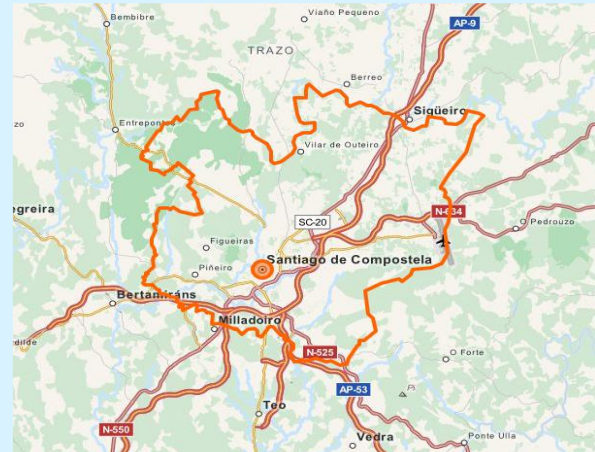
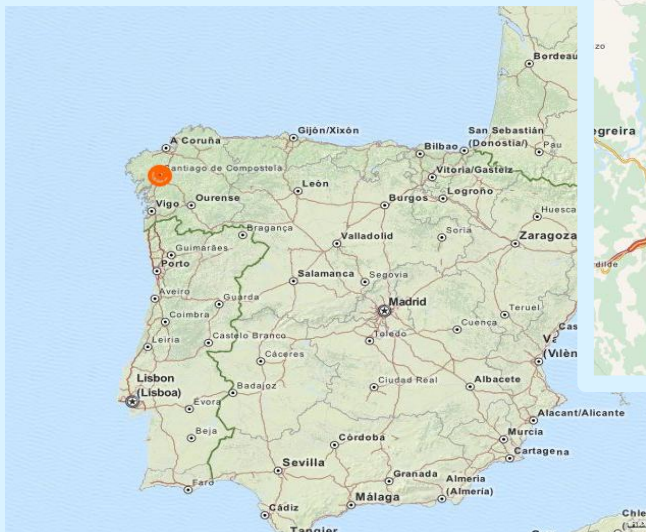


## ÁREA

Santiago de Compostela




Área de realización del estudio:  
Santiago de Compostela



Población del área encuestada:  
95.700



Poblaciones:  
Santiago de Compostela



# RESULTADOS

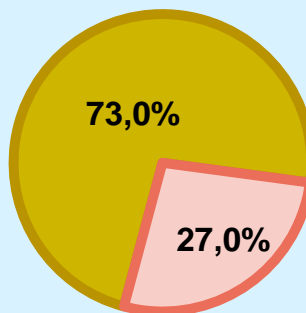
Área: Santiago de Compostela

## Conocedores de la emisora



73,0 %

69.826



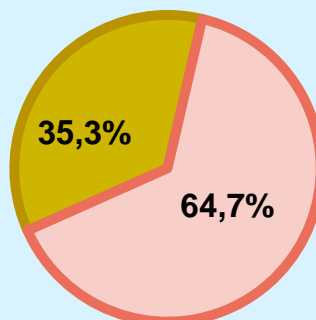
Universo: Población general

## Seguidores de la emisora ( Durante el último mes )



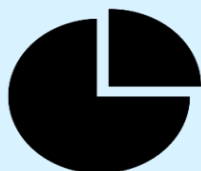
35,3 %

33.785



Universo: Población general

## Resultados generales - 24 horas



4,2 % **SHARE 24h**

3.594 **GRP 24h**

413 **PÚBLICO SIMULTÁNEO**

Universo: Población general

### Tiempo de audiencia diaria



7,0

minutos / persona  
Población general



19,8

minutos / persona  
Población que sigue la emisora



11.165

total horas  
Población general

Universo:

### Última vez que siguió la emisora



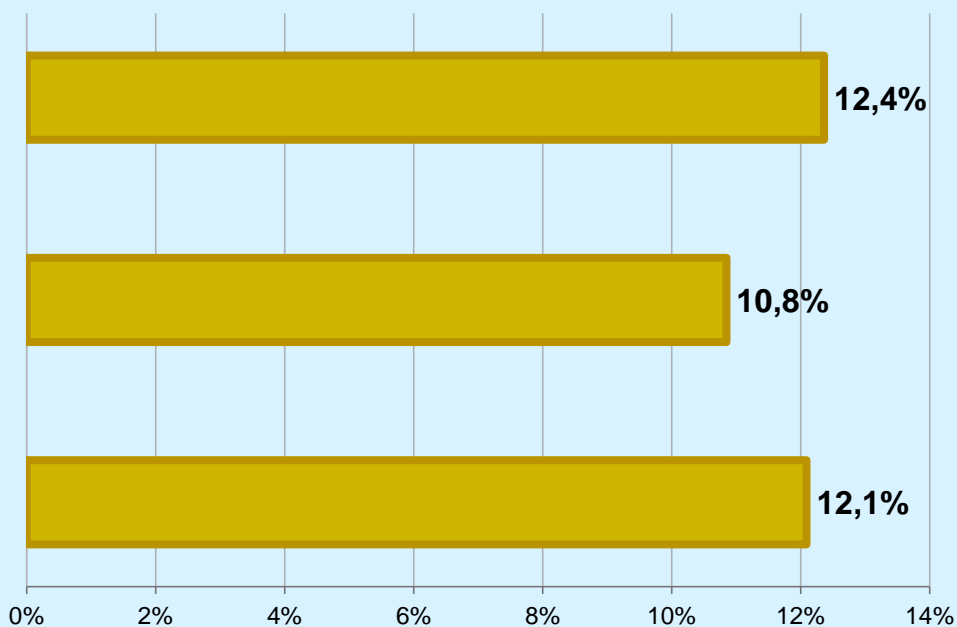
un día




De 2 a 7 días



De 8 a 30 días



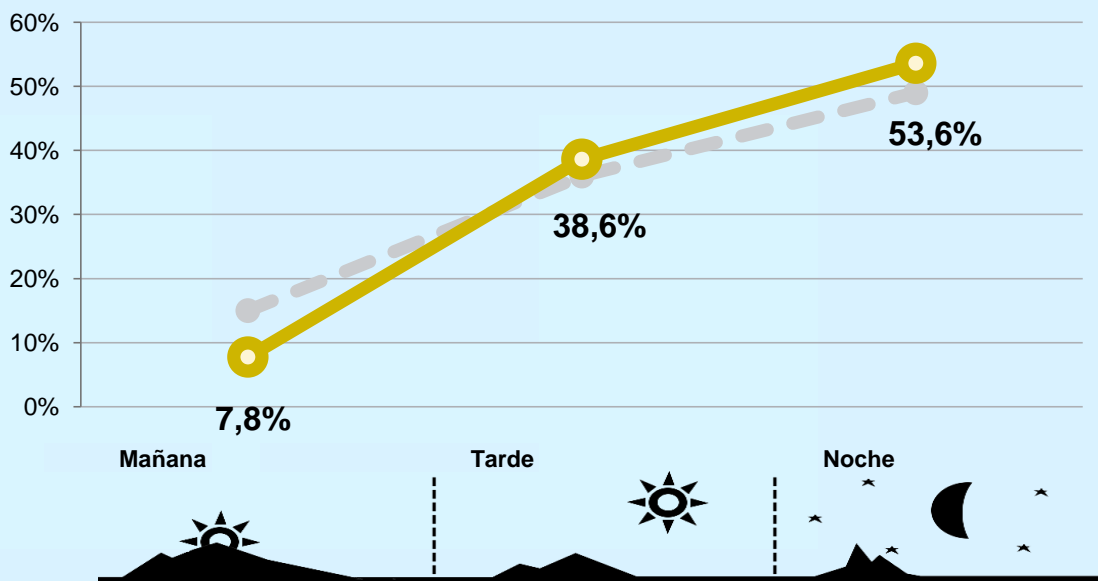
Universo: Población general



# RESULTADOS POR FRANJAS HORARIAS

Área: Santiago de Compostela

## Preferencia horaria



Universo: Población que sigue la emisora

## Resultados generales - 8 horas

	% Share (8 horas)	GRP GRP (8 horas)	 Público simultáneo
Mañana	2,2%	279	96
Tarde	4,5%	1389	478
Noche	4,6%	1927	663

Universo: Población general

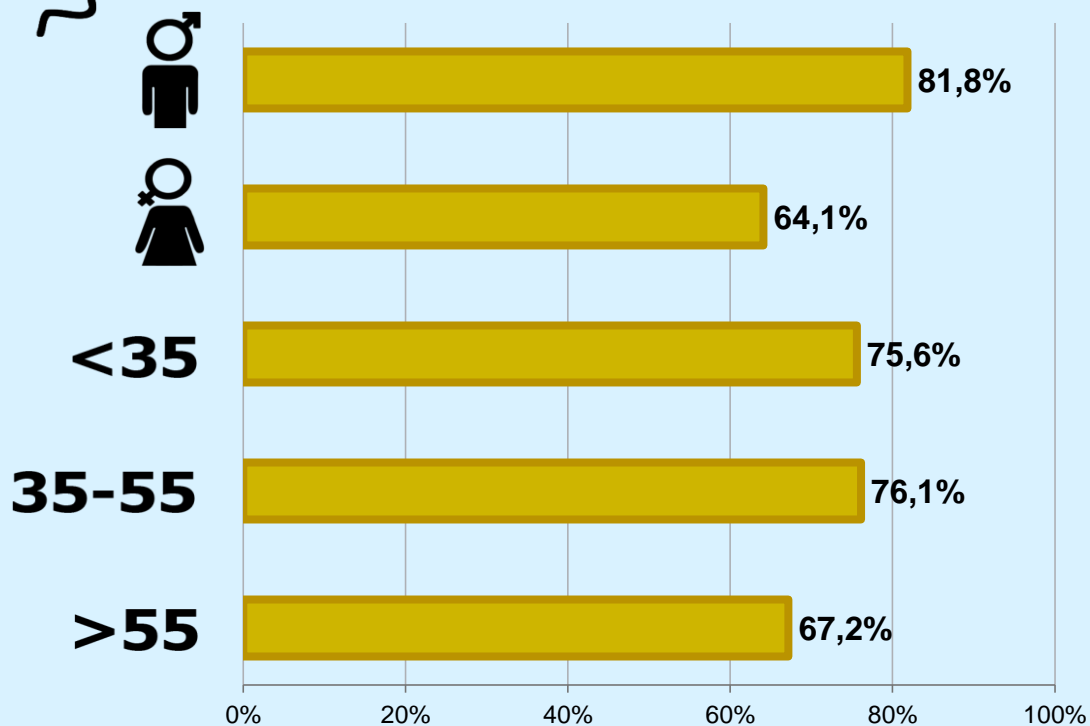


# RESULTADOS POR SEXO Y EDAD

Área: Santiago de Compostela



## Conocimiento de la emisora




Universo: Población general



## Tiempo de audiencia diaria minutos / persona

	♂	♀	<35	35-55	>55
Población general	8,5	5,5	5,9	9,0	6,1
Población que sigue la emisora	22,1	17,6	18,9	19,9	20,6





## INFORMACIÓN COMPLEMENTARIA

Área: Santiago de Compostela



Información general del medio  
(Todos los canales)

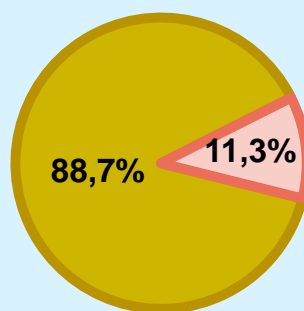


Seguimiento del medio



Audiencia diaria  
en minutos

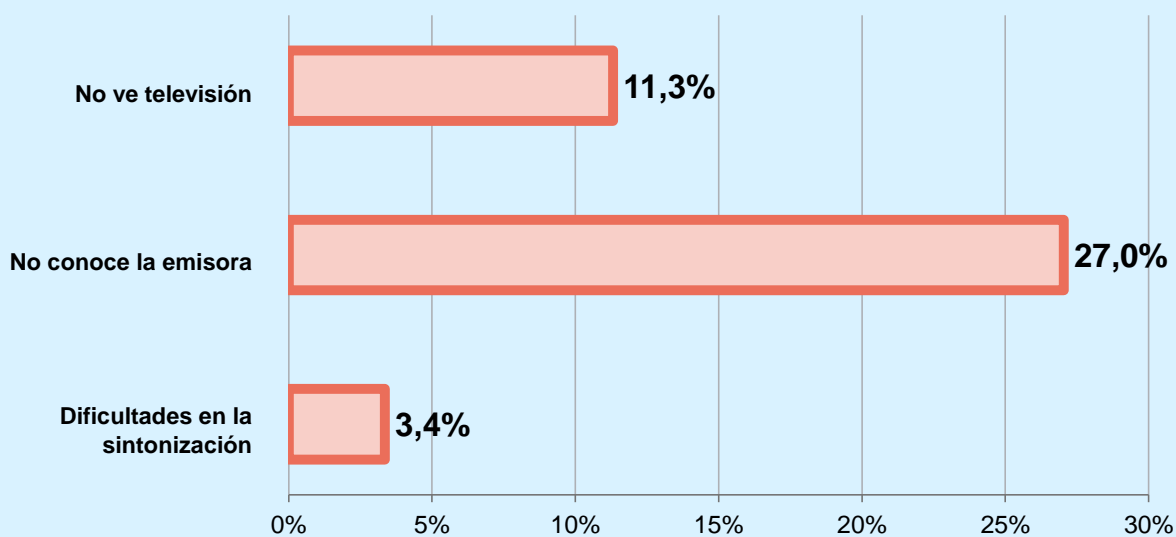
165



Universo: Población general



## Inconveniencias a la difusión de la emisora

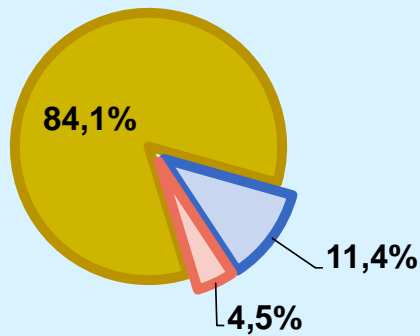


Universo: Población general



Calidad de la señal

Se recibe bien	84,1%
Regular o con dificultades	11,4%
Mala calidad o no se recibe	4,5%



Universo: Población que conoce la emisora