



Calamocha TV

04 / 2014


Estudio de audiencia de televisión

The logo for audimedia.net, featuring a blue Wi-Fi symbol above the text 'audimedia.net' in a blue, sans-serif font.



The logo for Infortécnica audiencia.org, featuring a colorful pie chart icon to the left of the text 'Infortécnica audiencia.org' in a blue, sans-serif font.





FICHA TÉCNICA



Universo:
Población mayor de 15 años.



Fecha del estudio: (MM / AAAA)
04 / 2014

2 σ
2 sigma

Muestreo probabilístico, aleatorio simple.




Número de entrevistas telefónicas:
365



Margen de error sobre el total de la muestra:
 $\pm 2,59\%$ (5,19%)



Empresa que realiza el estudio:
 **INFORTÉCNICA** - www.infortecnica.com

Puede verificar la autenticidad de los datos del estudio consultando la web:
www.audiencia.org o en www.audimedia.net



SÍNTESIS

Calamocha TV, seguida por cerca de 9000 personas. Obtiene un 7,2 por ciento de share en Calamocha y alrededores.

En el estudio realizado en abril de 2014. Calamocha TV es conocida por el 84,8 por ciento de la población de Calamocha y alrededores. El tiempo medio de audiencia es de 12,8 minutos, con un 7,2 por ciento de share y un GRP 24h de 563 personas. En el total de su área en el último mes la han seguido cerca de 9000 personas.



ÁREA

Calamocha y alrededores



Área de realización del estudio:

Calamocha y alrededores



Población del área encuestada:


8.300



Poblaciones:

Alpeñés
Báguena
Bañón
Barrachina
Bea
Burbáguena
Calamocha
Caminreal
Castejón de Tornos
Cosa

Ferreruela de Huerva
Fonfría
Lagueruela
Tornos
Torralba de los Sisonos
Torre los Negros
Torrecilla del Rebollar
Torrijo del Campo



RESULTADOS

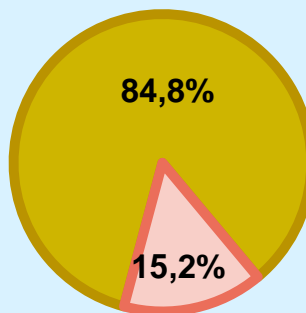
Área: Calamocha y alrededores

Conocedores de la emisora



84,8 %

7.035



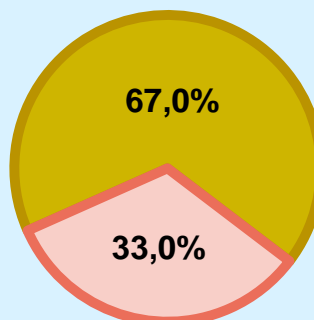
Universo: Población general

Seguidores de la emisora (Durante el último mes)



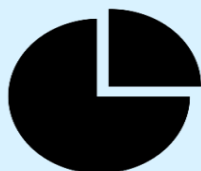
67,0 %

5.563



Universo: Población general

Resultados generales - 24 horas



7,2 % **SHARE 24h**

563 **GRP 24h**

69 **PÚBLICO SIMULTÁNEO**

Universo: Población general

Tiempo de audiencia diaria



12,8

minutos / persona
Población general



19,0

minutos / persona
Población que sigue la emisora

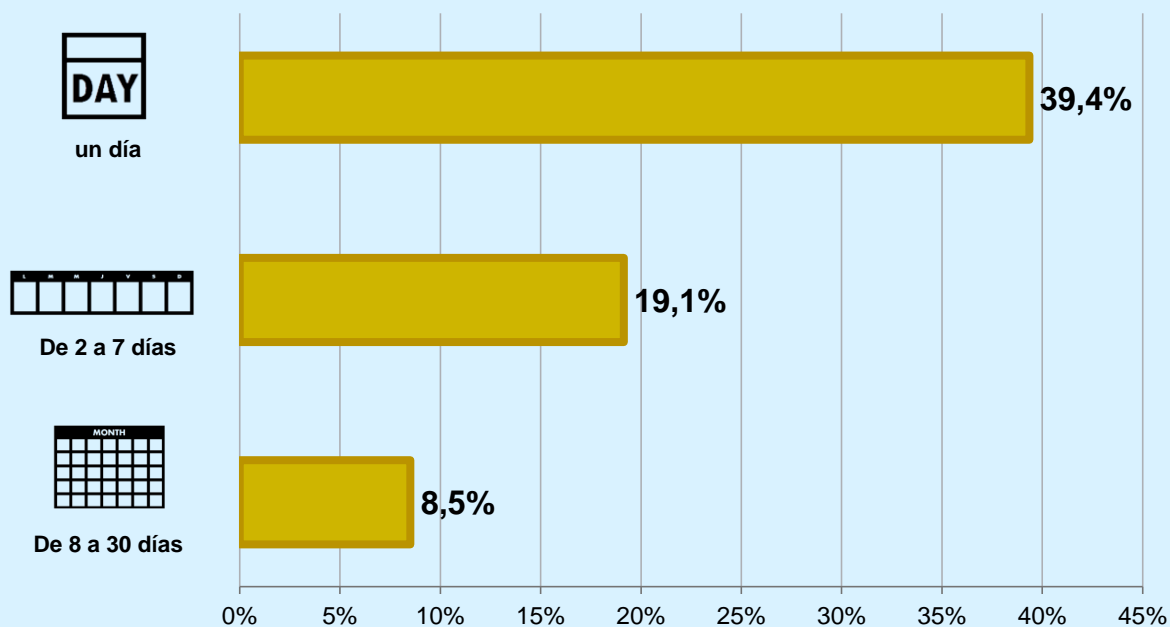


1.765

total horas
Población general

Universo:

Última vez que siguió la emisora



Universo: Población general

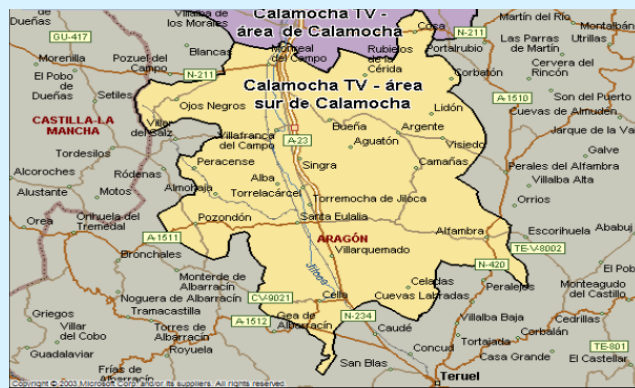


ÁREA

municipios al norte de Teruel



Área de realización del estudio:
municipios al norte de Teruel

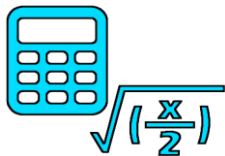


Población del área encuestada:
12.000



Poblaciones:

| | |
|-------------------|-----------------------|
| Aguatón | Ojos Negros |
| Alba | Peracense |
| Alfambra | Pozondón |
| Almohaja | Rubielos de la Cérída |
| Argente | Santa Eulalia |
| Bueña | Singra |
| Camañas | Torrelacárcel |
| Celadas | Torremocha de Jiloca |
| Cella | Villafranca del Campo |
| Cosa | Villar del Salz |
| Lidón | Villarquemado |
| Monreal del Campo | Visiedo |



RESULTADOS

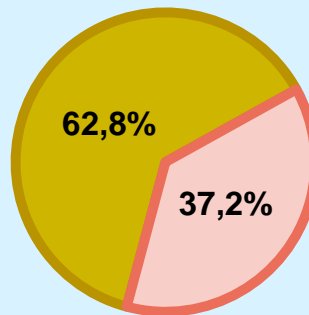
Área: municipios al norte de Teruel

Conocedores de la emisora



62,8 %

7.532



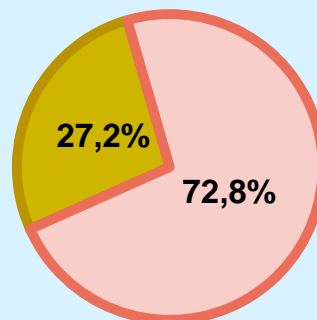
Universo: Población general

Seguidores de la emisora (Durante el último mes)




27,2 %

3.262



Universo: Población general

Resultados generales - 24 horas



3,2 % **SHARE 24h**

358 **GRP 24h**

44 **PÚBLICO SIMULTÁNEO**

Universo: Población general

Tiempo de audiencia diaria



5,6

minutos / persona
Población general



20,7

minutos / persona
Población que sigue la emisora



1.124

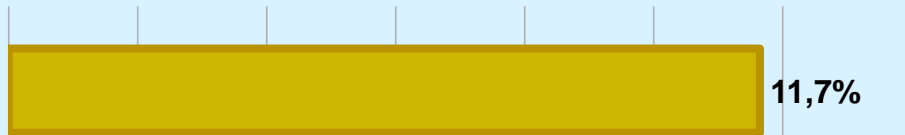
total horas
Población general

Universo:


Última vez que siguió la emisora



un día



De 2 a 7 días




De 8 a 30 días



0% 2% 4% 6% 8% 10% 12% 14%

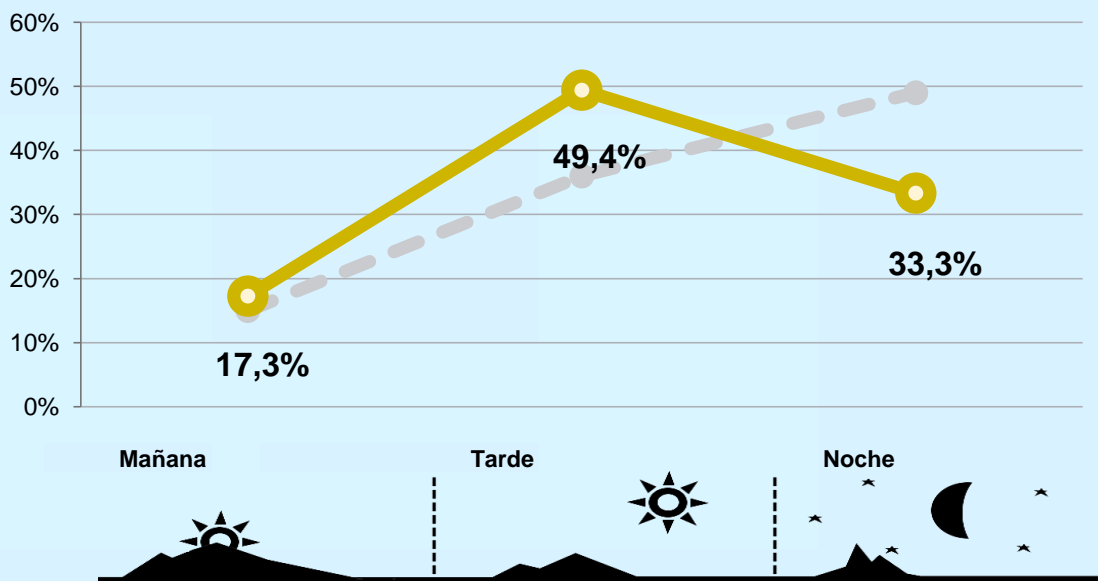
Universo: Población general



RESULTADOS POR FRANJAS HORARIAS

Área: Calamocha y alrededores

Preferencia horaria



Universo: Población que sigue la emisora

Resultados generales - 8 horas

| | % Share (8 horas) | GRP GRP (8 horas) | Público simultáneo |
|--------|----------------------|----------------------|------------------------|
| Mañana | 8,3% | 97 | 36 |
| Tarde | 9,9% | 278 | 103 |
| Noche | 4,9% | 188 | 69 |

Universo: Población general

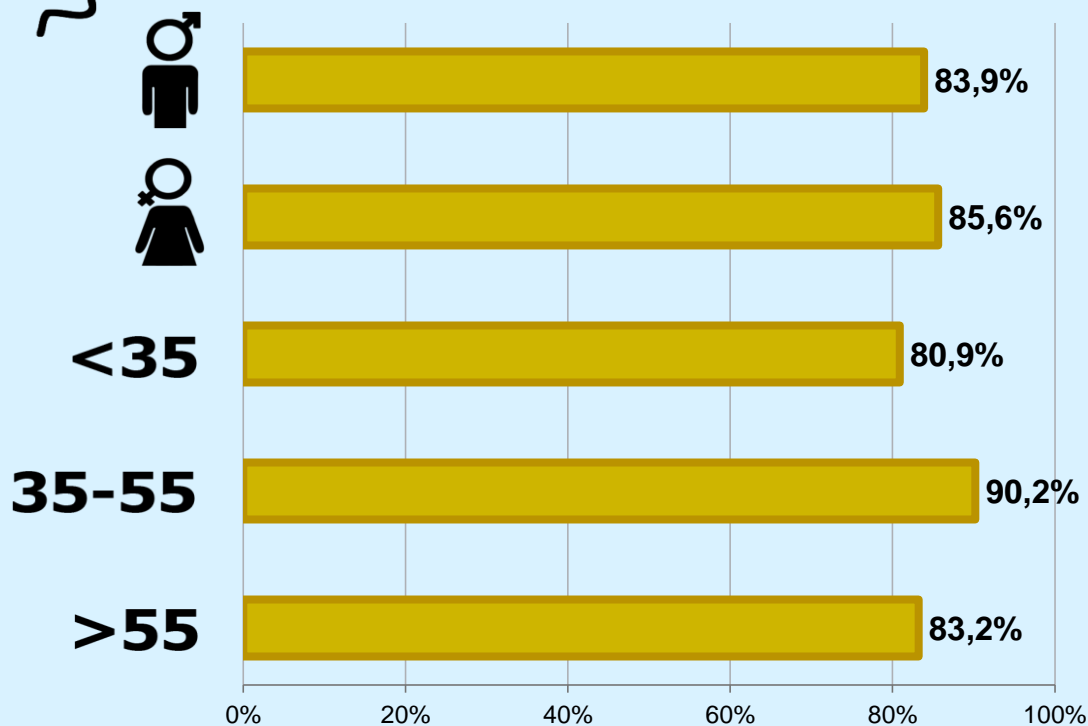


RESULTADOS POR SEXO Y EDAD

Área: Calamocha y alrededores



Conocimiento de la emisora




Universo: Población general



Tiempo de audiencia diaria minutos / persona

| | ♂ | ♀ | <35 | 35-55 | >55 |
|--------------------------------|------|------|------|-------|------|
| Población general | 10,8 | 14,1 | 5,5 | 10,9 | 20,0 |
| Población que sigue la emisora | 17,0 | 21,2 | 11,0 | 16,6 | 28,0 |



INFORMACIÓN COMPLEMENTARIA

Área: Todo el área del estudio



Información general del medio
(Todos los canales)

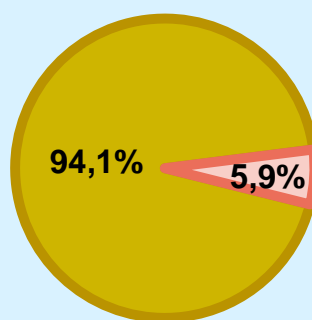


Seguimiento del medio



Audiencia diaria
en minutos

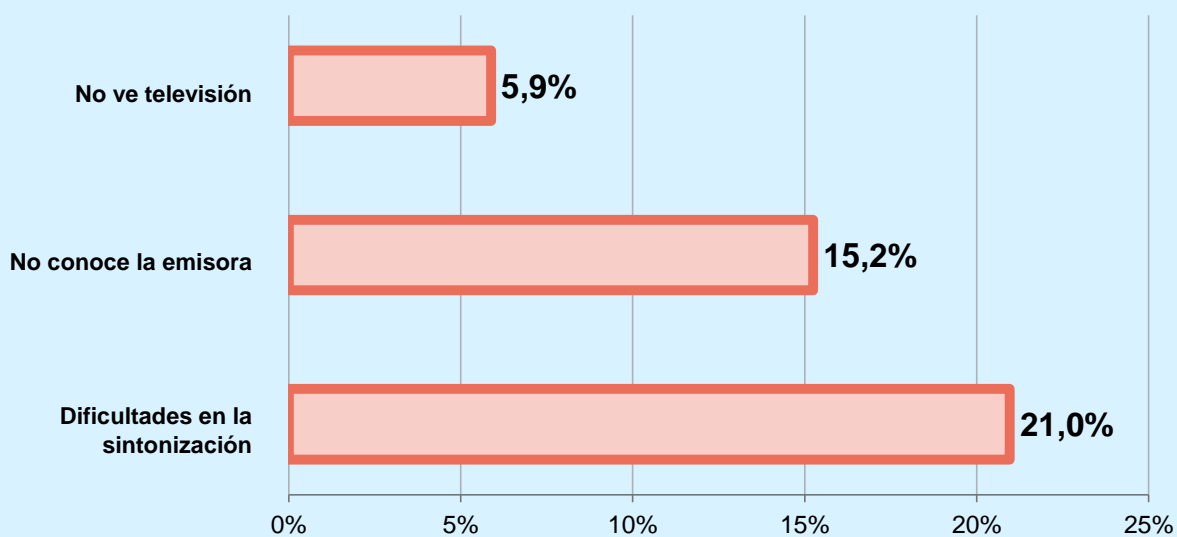
177



Universo: Población general



Inconveniencias a la difusión de la emisora

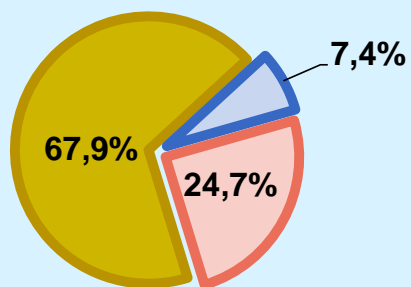


Universo: Población general



Calidad de la señal

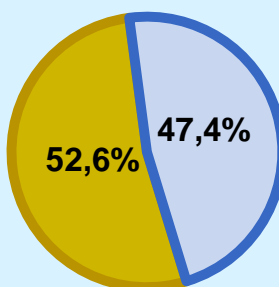
| | |
|-----------------------------|-------|
| Se recibe bien | 67,9% |
| Regular o con dificultades | 7,4% |
| Mala calidad o no se recibe | 24,7% |



Universo: Población que conoce la emisora

¿Ha seguido ud. en algún momento la Semana Santa por Calamocha TV?

| | |
|----|-------|
| sí | 52,6% |
| NO | 47,4% |



Universo: Población que sigue la emisora