



Ribera Televisió (Grup RHV)

06 / 2019

Estudio de audiencia de televisión

 audimedia.net



 Infortécnica
audiencia.org






FICHA TÉCNICA

**Universo:**

Población mayor de 15 años.

**Fecha del estudio:**

06 / 2019

**Muestreo:**

Entrevistas aleatorias, medios semejantes e información interactiva de Internet.

**Número de entrevistas telefónicas:**

303

**Error máximo sobre el total de la muestra:**

5,74%

**Empresa que realiza el estudio:**

INFORTÉCNICA - www.infortecnica.com

Puede verificar la autenticidad de los datos del estudio consultando la web:
www.audiencia.org o en www.audimedia.net



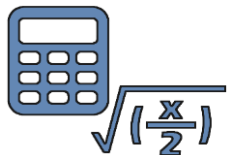
SÍNTESIS

Ribera Televisió (Grup RHV), seguida por 123605 personas, obtiene un 4,7 por ciento de share en La Ribera del Xúquer y proximidades.

En el estudio realizado en junio de 2019, en el área de La Ribera del Xúquer y proximidades, Ribera Televisió (Grup RHV) es conocida por el 70,4 por ciento de la población. En el último mes han seguido la cadena 123605 personas durante 23 minutos al día de media. Sobre el total de la población del área, el tiempo medio de audiencia es de 8,5 minutos, con un 4,7 por ciento de share y un GRP 24h de 14562 personas.

**Poblacions:**

Alzira
Algemesí
Sueca
Cullera
Carcaixent
Carlet
Alginet
Benifaió
L'Alcúdia
Alberic
Almussafes
Castelló de la Ribera
Torís
Guadassuar
Montserrat d'Alcalà
Sollana
La Pobla Llarga
Albalat de la Ribera
Corbera
Catadau
Llombai
Manuel
Montroi
Rafelguaraf
Polinyà de Xúquer
Real
Benimodo
Càncer
Favara
Riola
Massalavés
Antella
Alfarb
Alcàntera de Xúquer
Sumacàncer
Llaurí
Gavarda
Tous
Senyera
L'Ènova
Fortaleny
Benicull de Xúquer
Mareny de Barraquetes
Beneixida
Benimuslem
Sallent de Xàtiva
Sant Joanet
Cotes



RESULTADOS

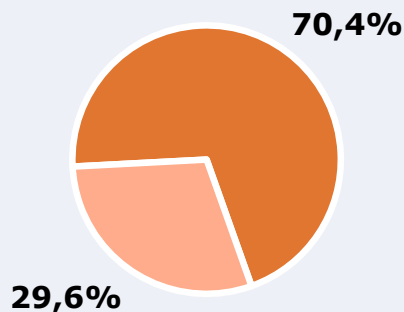
Área: La Ribera del Xúquer y proximidades

Conocedores de la emisora



70,4 %

240.395



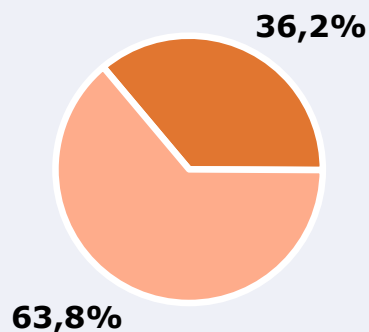
Universo: Población general

Seguidores de la emisora (Durante el último mes)



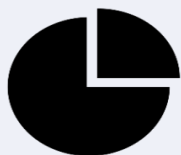
36,2 %

123.605



Universo: Población general

Resultados generales - 24 horas



4,7 % *Share 24h*

14.562 *GRP 24h*

2.014 *Público medio*

Universo: Población general

Tiempo de audiencia diaria



8,5

minutos / persona
Población general



23,5

minutos / persona
Población que sigue la emisora



48.339

total horas
Población general

 **Universo:**

Última vez que siguió la emisora



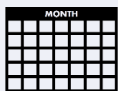
un día

11,0%



De 2 a 7 días


9,4%



De 8 a 30 días

15,7%

0,0% 5,0% 10,0% 15,0% 20,0%

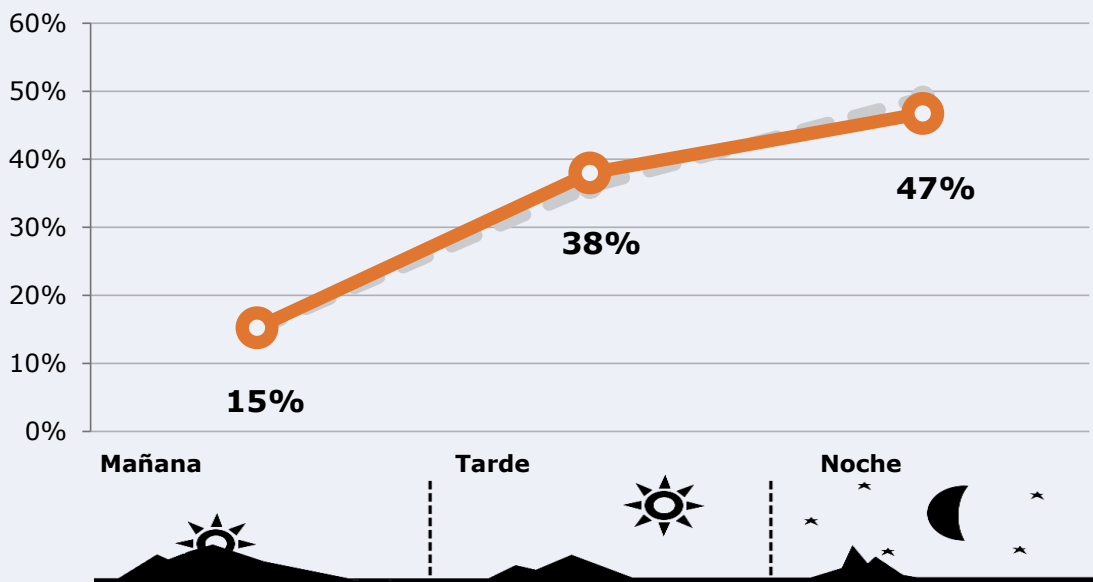
 **Universo:** Población general



RESULTADOS POR FRANJAS HORARIAS

Área: La Ribera del Xúquer y proximidades

Preferencia horaria (En el conjunto de áreas del estudio)



Universo: Población que sigue la emisora

Resultados (En el área - 8 horas)

	% Share (8 horas)	 GRP (8 horas)	 Público medio
Mañana 	4,8%	2221	921
Tarde 	5,0%	5534	2296
Noche 	4,5%	6808	2825

Universo: Población general

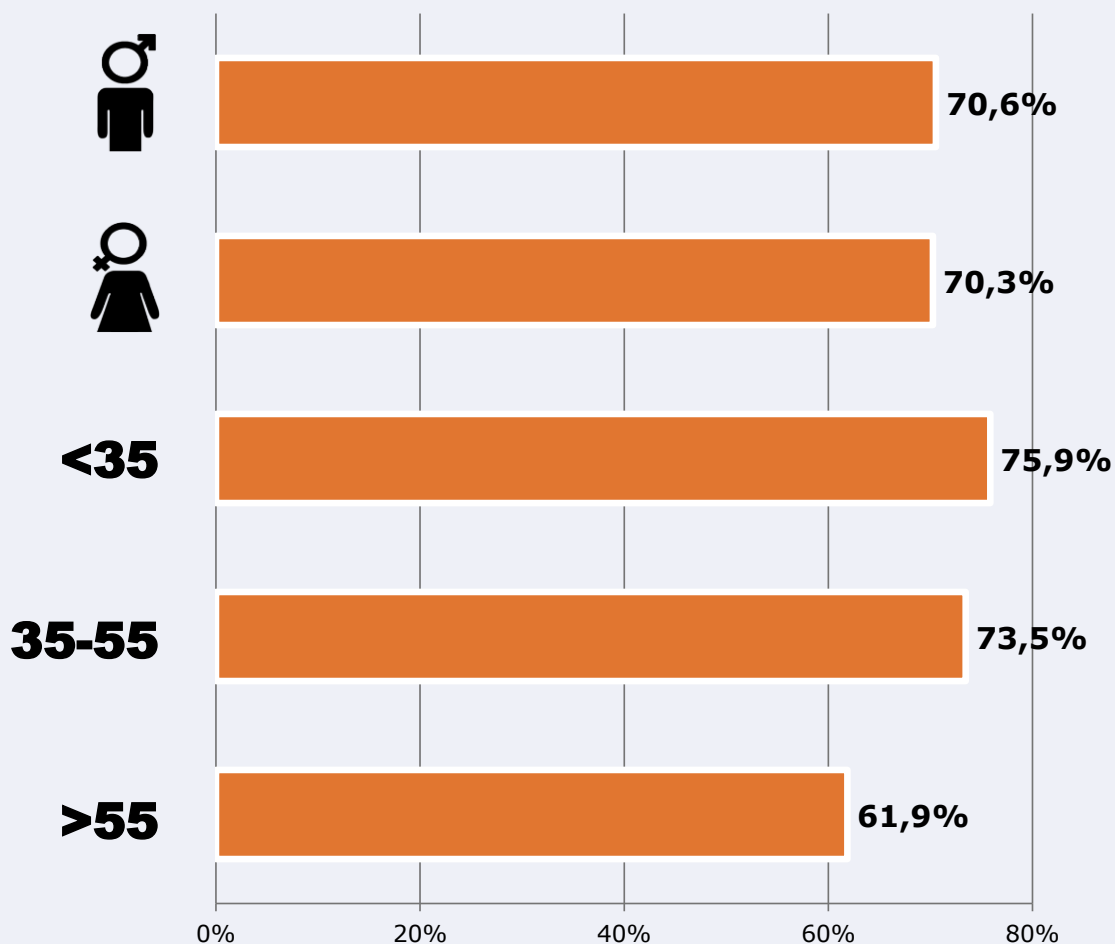


RESULTADOS POR SEXO Y EDAD

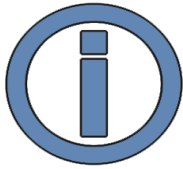
Área: La Ribera del Xúquer y proximidades



Conocedores de la emisora



Universo: Población general



INFORMACIÓN COMPLEMENTARIA

Área: La Ribera del Xúquer y proximidades



Información general del medio
(Todos los canales)

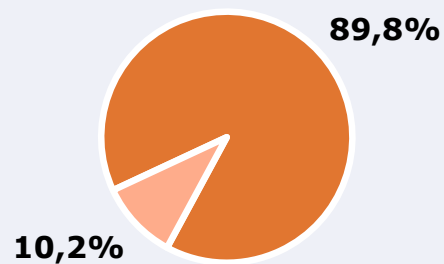


Seguimiento del medio



Audiencia diaria
en minutos

179



Universo: Población general



Inconveniencias a la difusión de la emisora



No ve televisión

10,2%



No conoce la
emisora

29,6%



Dificultades en la
sintonización

5,3%

0% 5% 10% 15% 20% 25% 30% 35%



Universo: Población general