

València Televisió (Grup RHV)

06 / 2019

Estudio de audiencia de televisión

 audimedia.net



 Infortécnica
audiencia.org






FICHA TÉCNICA

**Universo:**

Población mayor de 15 años.

**Fecha del estudio:**

06 / 2019

**Muestreo:**

Entrevistas aleatorias, medios semejantes e información interactiva de Internet.

**Número de entrevistas telefónicas:**

345

**Error máximo sobre el total de la muestra:**

5,38%

**Empresa que realiza el estudio:**

INFORTÉCNICA - www.infortecnica.com

Puede verificar la autenticidad de los datos del estudio consultando la web:
www.audiencia.org o en www.audimedia.net



SÍNTESIS

València Televisió (Grup RHV), seguida por 174195 personas, obtiene un 1,6 por ciento de share en Valencia y proximidades.

En el estudio realizado en junio de 2019, en el área de Valencia y proximidades, València Televisió (Grup RHV) es conocida por el 37 por ciento de la población. En el último mes han seguido la cadena 174195 personas durante 17 minutos al día de media. Sobre el total de la población del área, el tiempo medio de audiencia es de 2,9 minutos, con un 1,6 por ciento de share y un GRP 24h de 15458 personas.

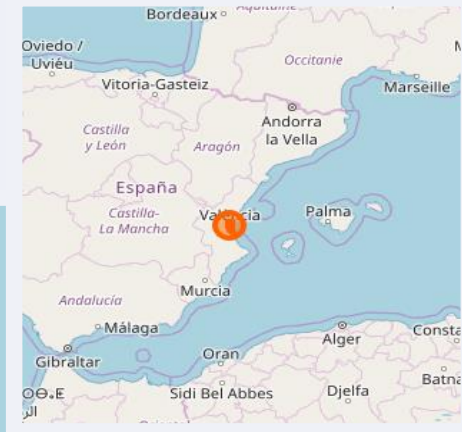
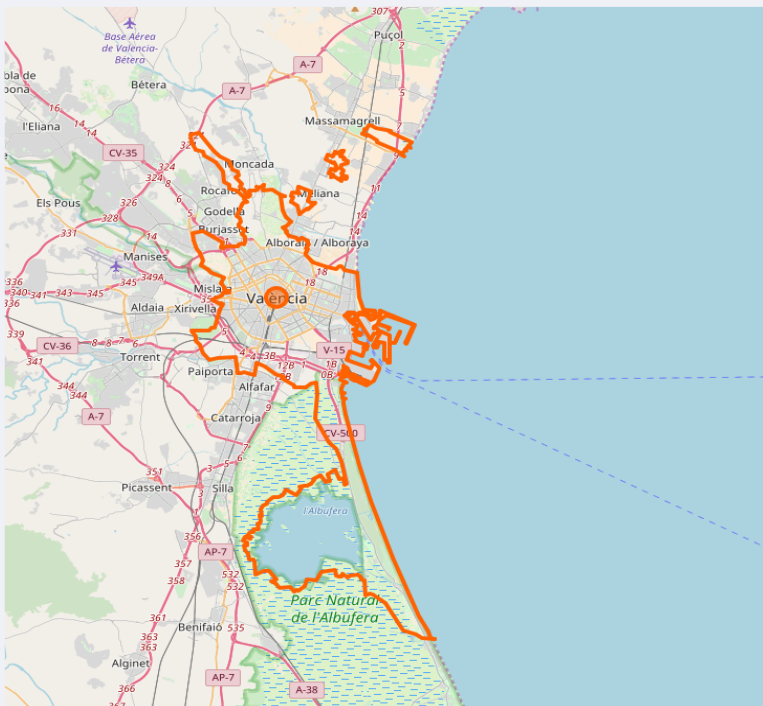


ÁREA

Valencia y proximidades



Área de realización del estudio:
Valencia y proximidades




Población del área encuestada:

1.050.000



Poblaciones:

Valencia
proximidades



RESULTADOS

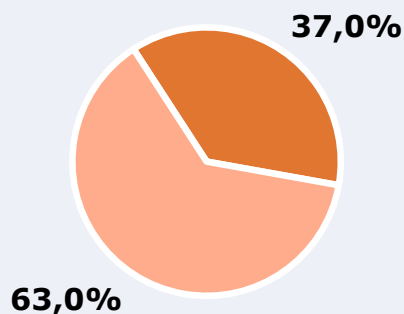
Área: Valencia y proximidades

Conocedores de la emisora



37,0 %

388.314



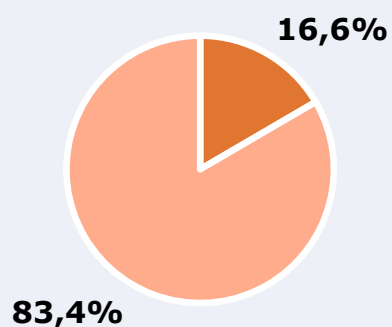
Universo: Población general

Seguidores de la emisora (Durante el último mes)




16,6 %

174.195



Universo: Población general

Resultados generales - 24 horas



1,6 % *Share 24h*

15.458 *GRP 24h*

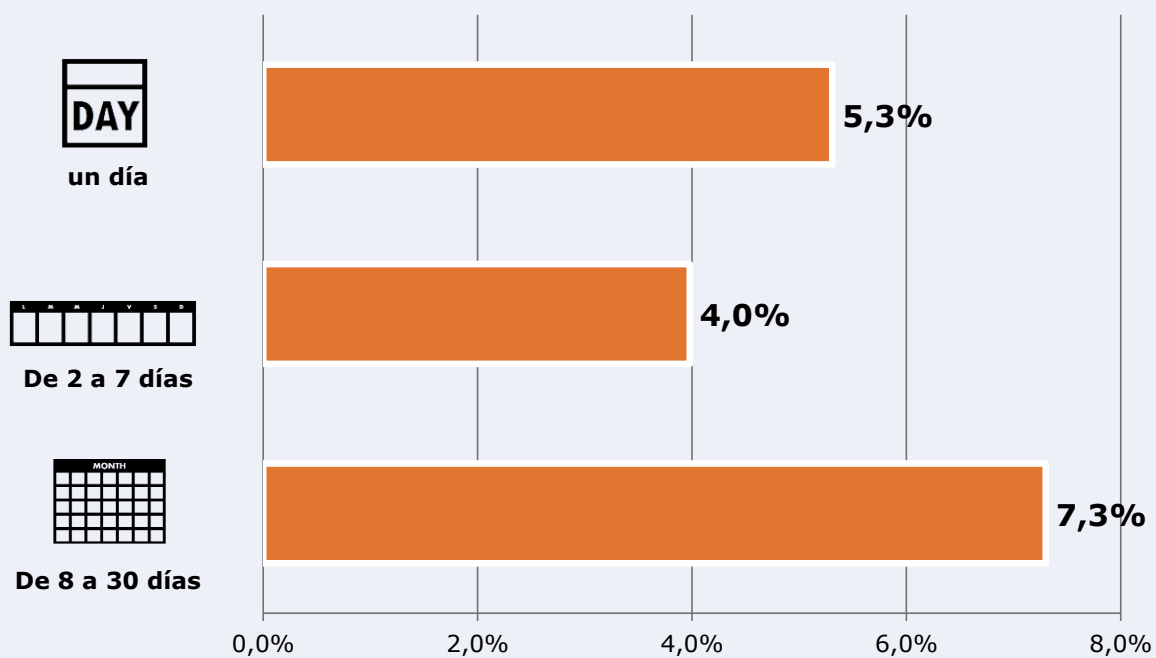
2.115 *Público medio*

Universo: Población general


Tiempo de audiencia diaria



Última vez que siguió la emisora



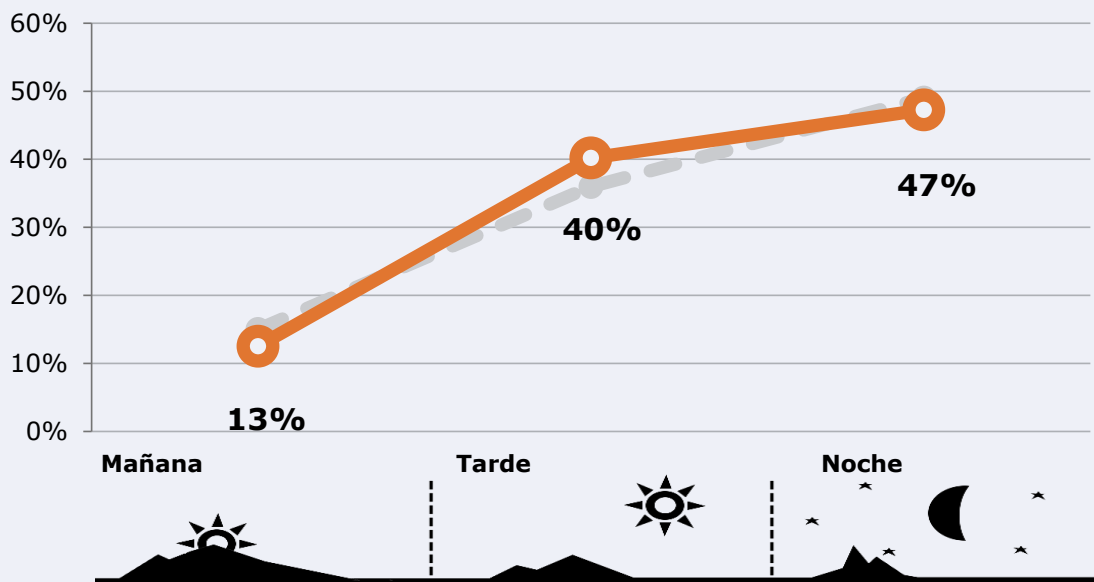
Universo: Población general




RESULTADOS POR FRANJAS HORARIAS






Área: Valencia y proximidades


Preferencia horaria (En el conjunto de áreas del estudio)



 **Universo:** Población que sigue la emisora

Resultados (En el área - 8 horas)

	% Share (8 horas)	 GRP (8 horas)	 Público medio
Mañana 	1,4%	1938	795
Tarde 	1,8%	6213	2550
Noche 	1,6%	7307	2999

 **Universo:** Población general

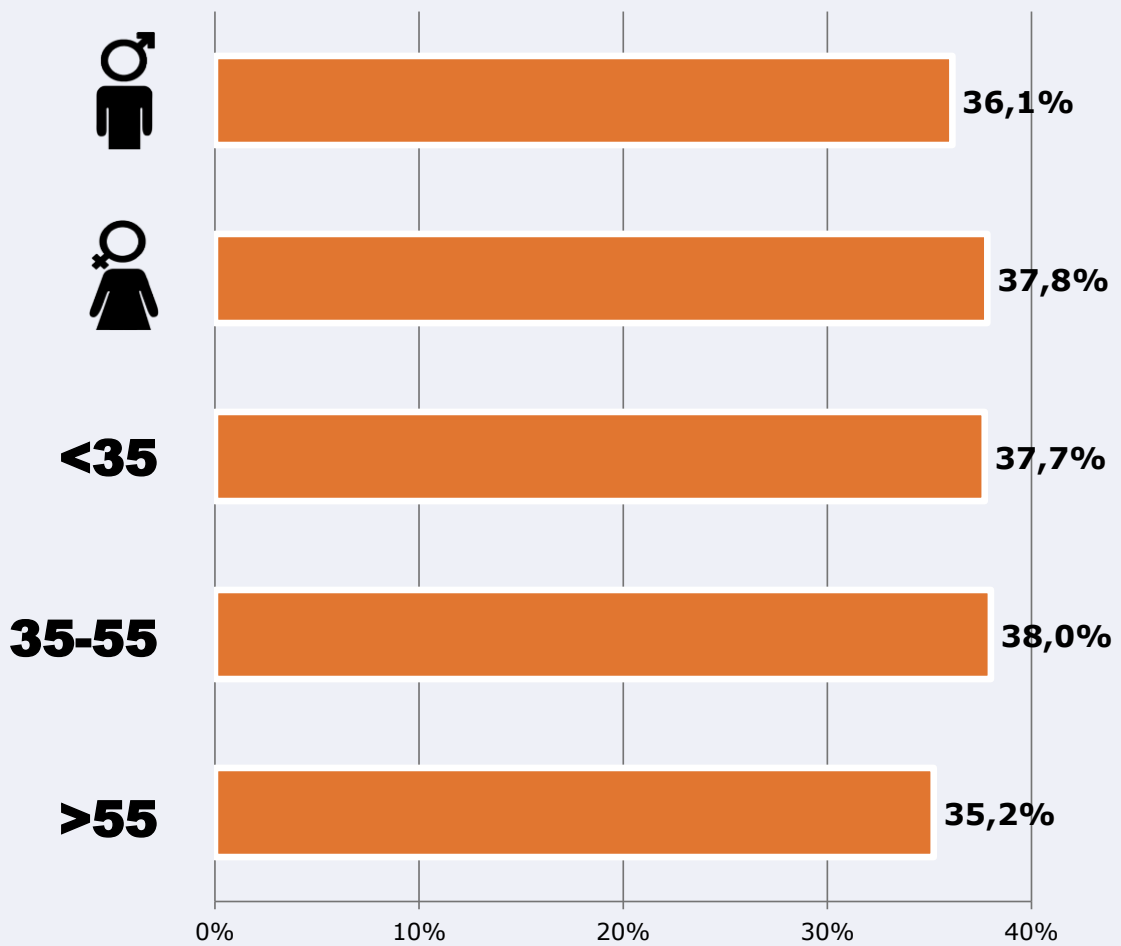


RESULTADOS POR SEXO Y EDAD

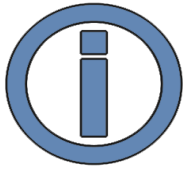
Área: Valencia y proximidades



Conocedores de la emisora



Universo: Población general



INFORMACIÓN COMPLEMENTARIA

Área: Valencia y proximidades



Información general del medio
(Todos los canales)

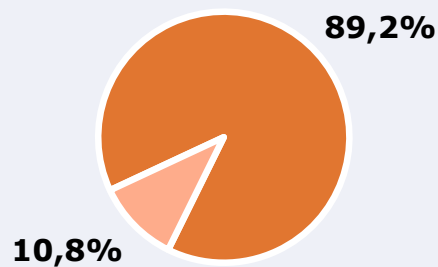


Seguimiento del medio



Audiencia diaria
en minutos

176



 **Universo:** Población general



Inconveniencias a la difusión de la emisora



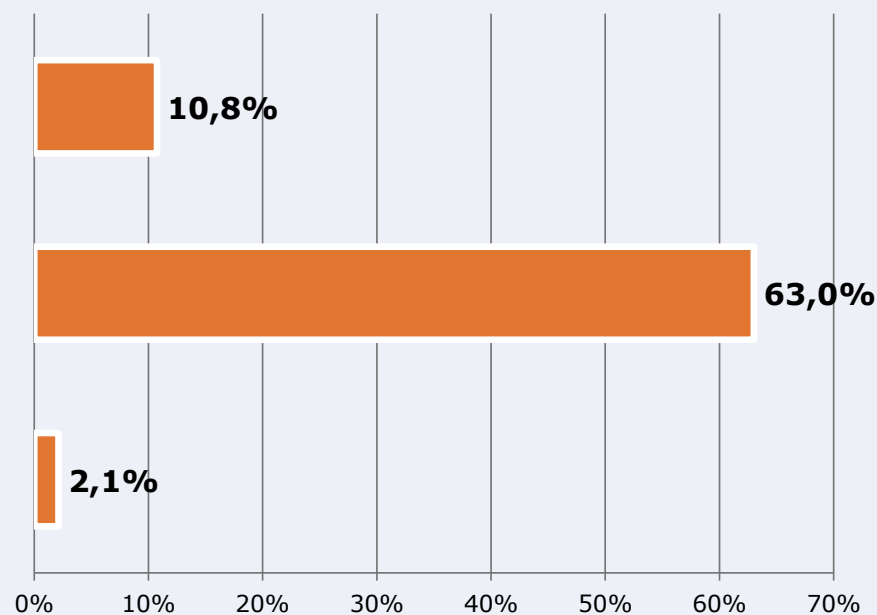
No ve televisión



No conoce la
emisora



Dificultades en la
sintonización



 **Universo:** Población general