



Ràdio Martorell

06 / 2019


Estudi d' audiència de ràdio

 audimedia.net



 Infortécnica
audiencia.org

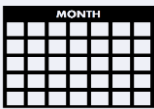




FITXA TÈCNICA

**Univers:**

Població major de 15 anys.

**Data de l'estudi:**

06 / 2019

2 σ
2 sigma

Mostreig probabilístic, aleatori simple (dos sigma)

**Nombre d'entrevistes telefòniques:**

304

**Error màxim sobre el total de la mostra:**

5,73%

**Empresa que realitza l'estudi:**

INFORTÈCNICA - www.infortecnica.com

Pot verificar l'autenticitat de les dades del estudi a la web:
www.audiencia.org o www.audimedia.net



SÍNTESI

Ràdio Martorell obté un 12,2 per cent de share a Martorell.

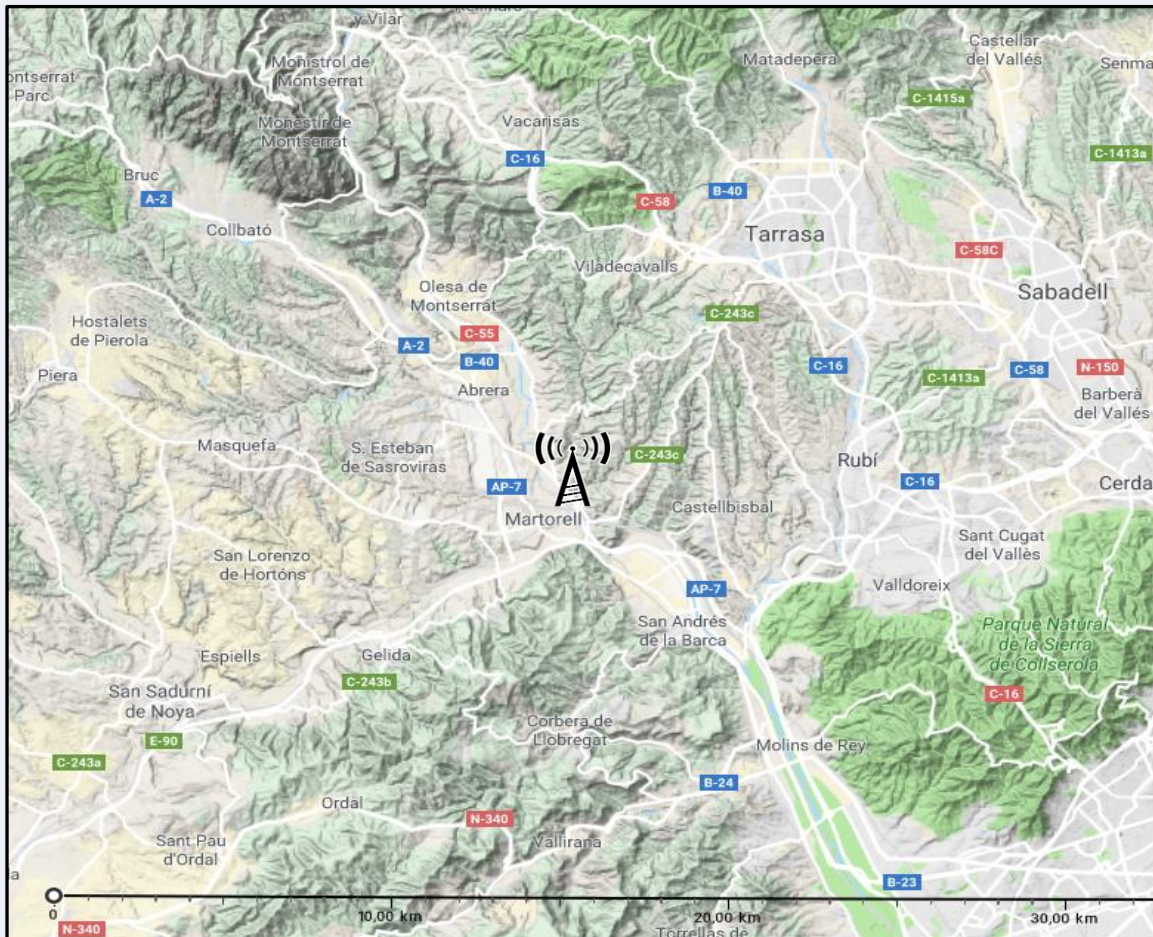
A l'estudi realitzat al maig i juny de 2019, a l'àrea de Martorell, Ràdio Martorell és coneguda pel 79,2 per cent de la població. A l'últim mes l'han seguit 10721 persones durant 27 minuts al dia de mitjana. Sobre el total de la població de l'àrea, el temps mitjà d'audiència és de 10,4 minuts, amb un 12,2 per cent de share i un GRP 24h de 1830 persones.

A les proximitats de Martorell, és coneguda pel 26 per cent de la població. L'últim mes l'han seguit 11781 persones durant 27 minuts al dia de mitjana. Obté un 1,6 per cent de share i un GRP 24h de 2004 persones.



EMISSOR Martorell

Situació dels emissors



© Google Condiciones

Potència d'emissió

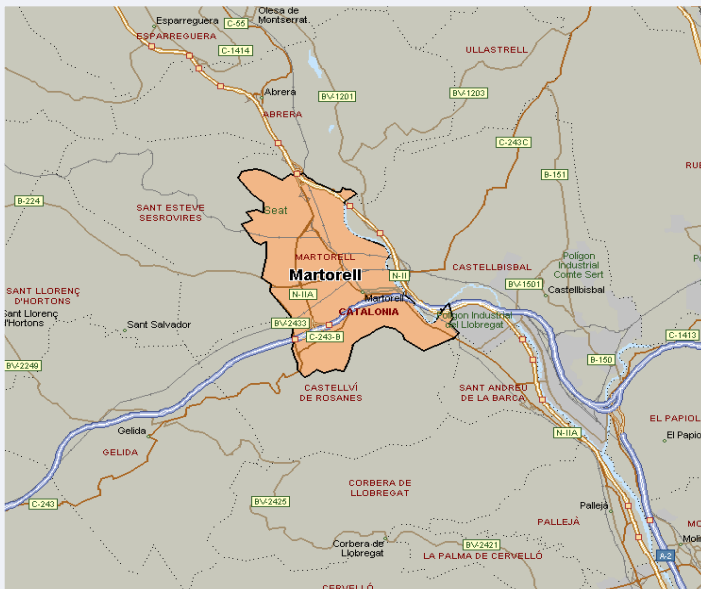
1000 W aprox.



ÀREA Martorell



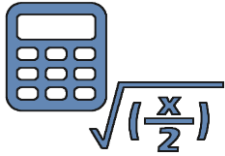
Àrea de realització de l'estudi: Martorell



Població de l'àrea enquestada:
28.000



Poblacions:
Martorell



RESULTATS

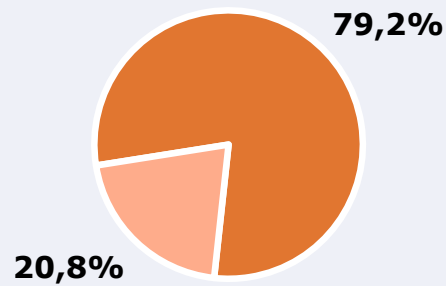
Àrea: Martorell

Coneixedors de l'emissora



79,2 %

22.182



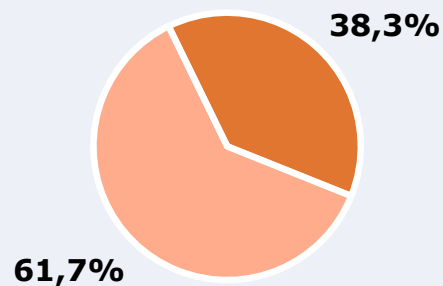
Univers: Població general

Seguidors de l'emissora (Durant l'últim mes)



38,3 %

10.721



Univers: Població general

Resultats generals - 24 hores




12,2 % *Share 24h*

1.830 *GRP 24h*

202 *Públic mitjà*

Univers: Població general

Temps d'audiència diària



10,4

minuts / persona
Població general



27,2

minuts / persona
Població que segueix l'emissora



4.853

total hores
Població general

Univers:

Darrer cop que va seguir l'emissora



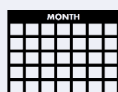
un dia

11,8%



De 2 a 7 dies

8,8%



De 8 a 30 dies

17,7%

0,0% 5,0% 10,0% 15,0% 20,0%

Univers: Població general

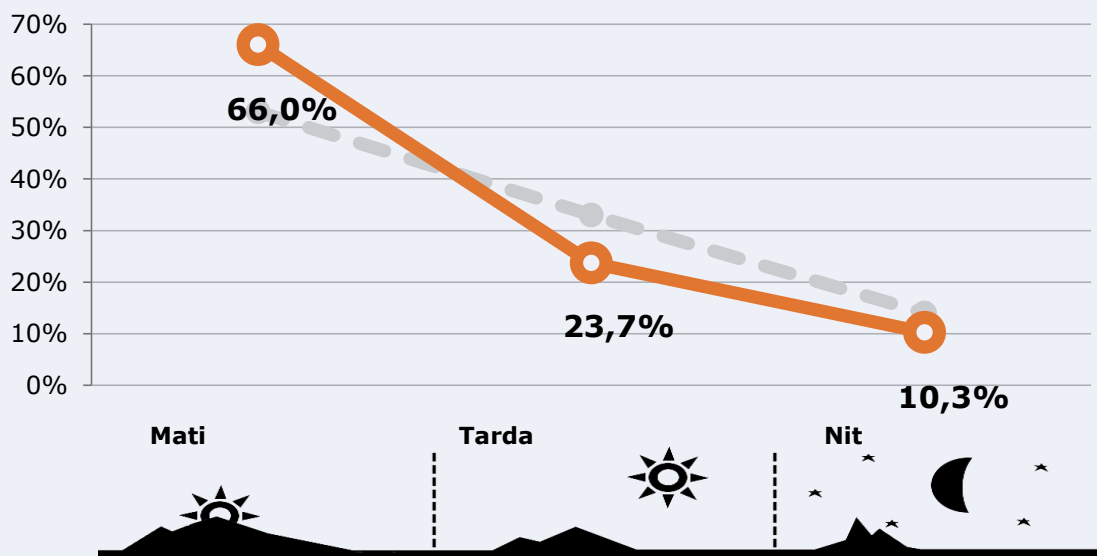



RESULTATS PER FRANGES HORÀRIES

Àrea: Martorell

Preferència horària






(En el conjunt d'àrees de l'estudi)




 **Univers:** Població que segueix l'emissora

Resultats

(A l'àrea - 8 hores)

	% Share (8 horas)	 GRP (8 horas)	 Públic mitjà
Matí 	15,2%	1208	401
Tarda 	8,8%	434	144
Nit 	8,9%	188	62

 **Univers:** Població general

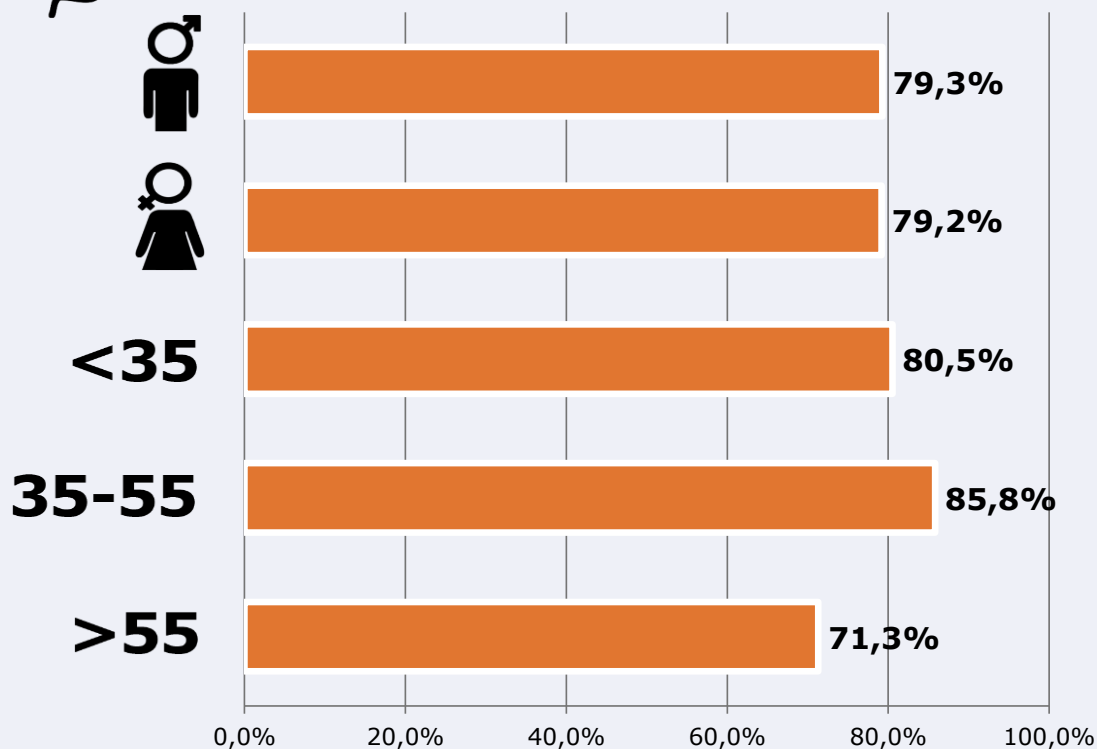


RESULTATS PER SEXE I EDAT

Àrea: Martorell



Coneixedors de l'emissora



Univers: Població general



Temps d'audiència diària minuts / persona

	Home	Muller	<35	35-55	>55
Població general	10,4	10,4	9,2	10,3	11,7
Població que segueix l'emissora	27,7	26,6	22,1	26,9	32,5



ÀREA

proximitats de Martorell



Àrea de realització de l'estudi:
proximitats de Martorell



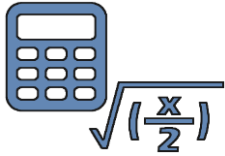
Població de l'àrea enquestada:

231.000



Poblacions:

Abrera	Masquefa
Castellbisbal	Olesa de Montserrat
Castellví de Rosanes	Pallejà
Corbera de Llobregat	Rubí
El Papiol	Sant Andreu de la Barca
Esparreguera	Sant Esteve Sesrovires
Gelida	Sant Llorenç d'Hortons
La Palma de Cervelló	Ullastrell



RESULTATS

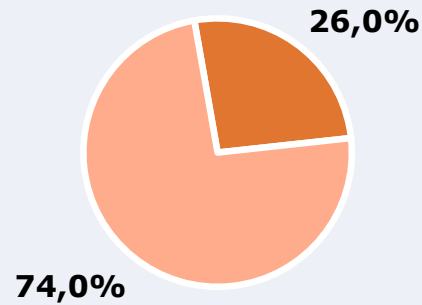
Àrea: proximitats de Martorell

Coneixedors de l'emissora



26,0 %

60.170



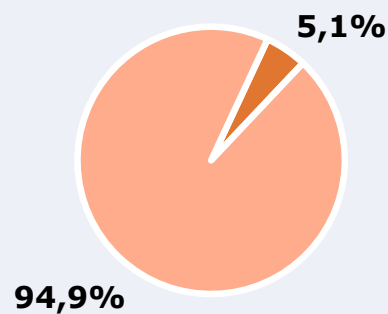
Univers: Població general

Seguidors de l'emissora (Durant l'últim mes)



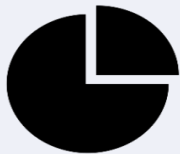
5,1 %

11.781



Univers: Població general

Resultats generals - 24 hores



1,6 % *Share 24h*

2.004 *GRP 24h*

221 *Públic mitjà*

Univers: Població general

Temps d'audiència diària



1,4

27,1

5.313



minuts / persona

Població general

minuts / persona

Població que segueix l'emissora

total hores

Població general

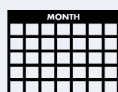
Darrer cop que va seguir l'emissora



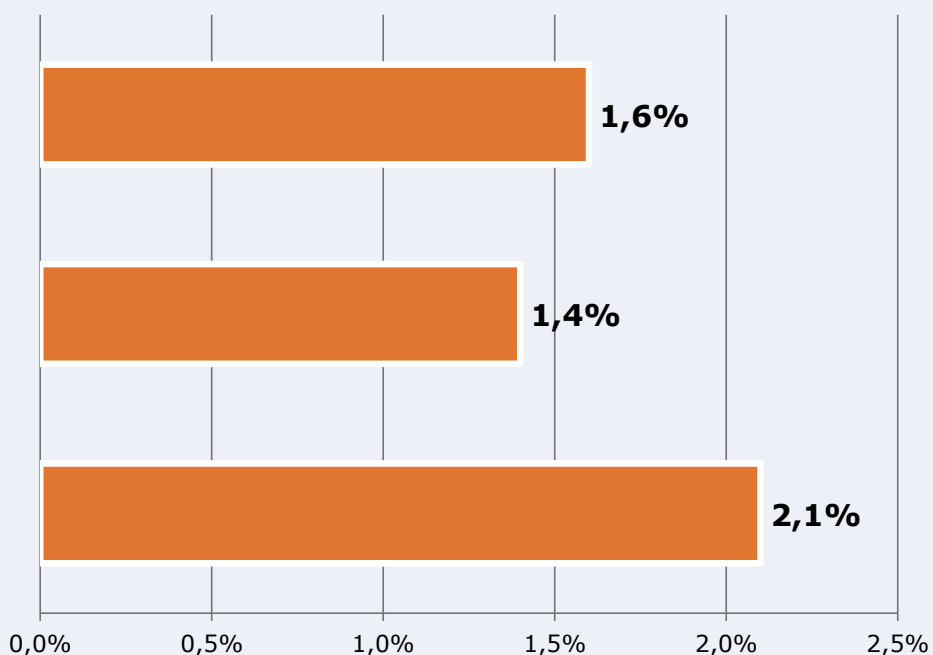
un dia



De 2 a 7 dies



De 8 a 30 dies



Univers: Població general

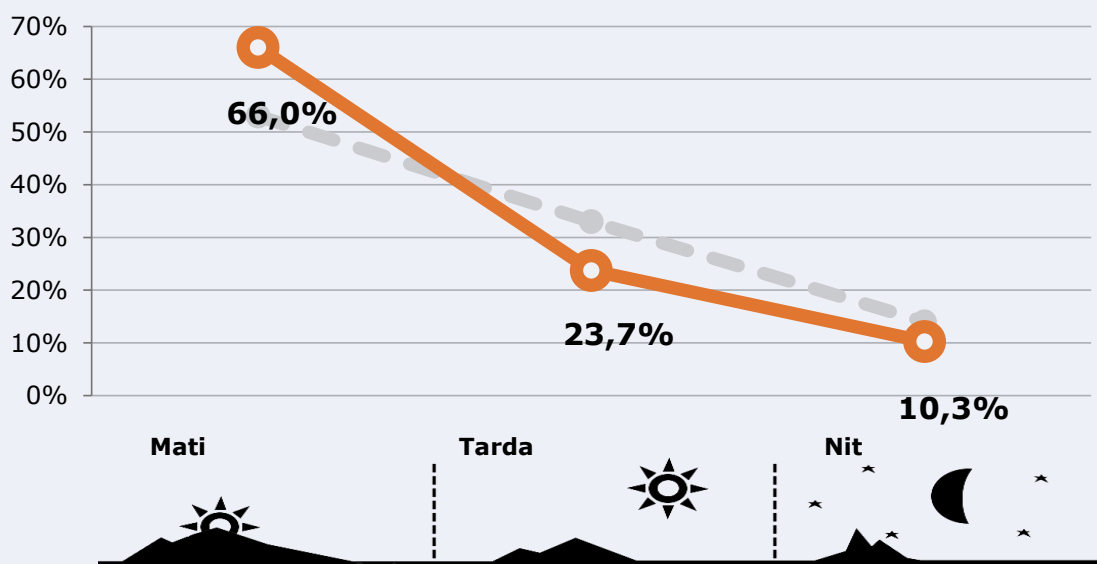



RESULTATS PER FRANGES HORÀRIES

Àrea: Martorell

Preferència horària






(En el conjunt d'àrees de l'estudi)




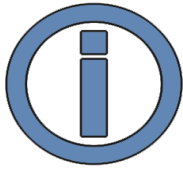
 **Univers:** Població que segueix l'emissora

Resultats

(A l'àrea - 8 hores)

	% Share (8 horas)	 GRP (8 horas)	 Públic mitjà
Mati 	2,0%	1323	438
Tarda 	1,2%	475	158
Nit 	1,2%	205	68

 **Univers:** Població general



INFORMACIÓ COMPLEMENTÀRIA

Àrea: Tota l'àrea de l'estudi



Informació general del medi
(Totes les emissores de ràdio)



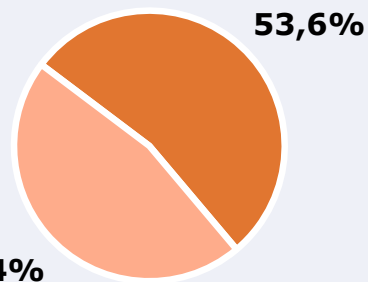
Seguiment del medi



Audiència diària
en minuts

85

46,4%



Univers: Població general



Inconveniències a la difusió de l'emissora



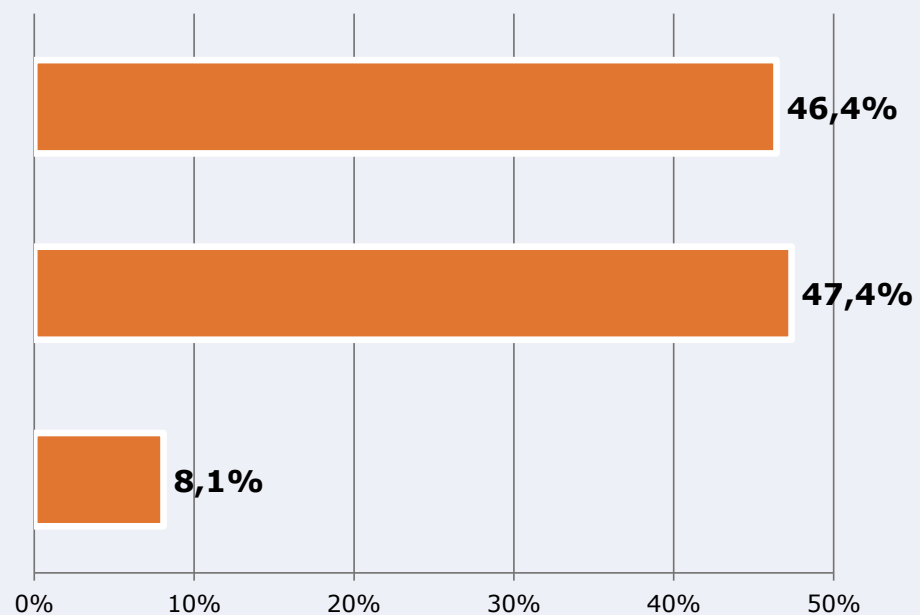
No escolta ràdio



No coneix
l'emissora



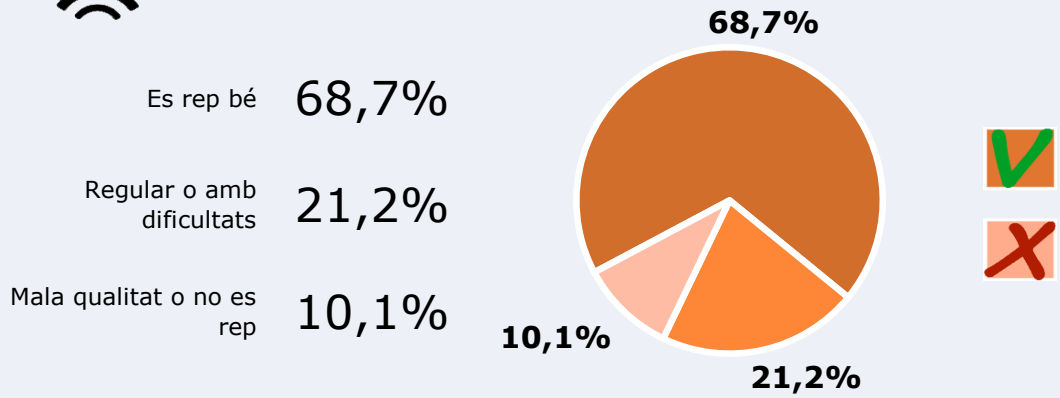
Dificultats en la
sintonització



Univers: Població general

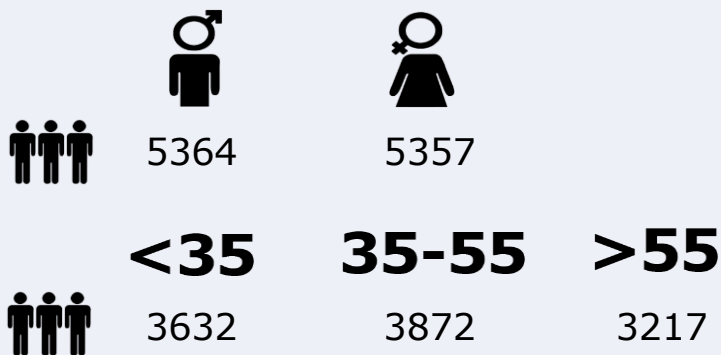


Qualitat del senyal



Univers: Població que coneix l'emissora

Nombre de seguidors de l'emissora per sexes i edats a Martorell



Univers: Població de Martorell