



Ycoden Daute Radio

03 / 2019


Estudio de audiencia de radio

 audimedia.net



 Infortécnica  
audiencia.org

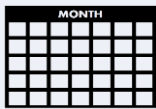




## FICHA TÉCNICA

**Universo:**

Población mayor de 15 años.

**Fecha del estudio:**

03 / 2019

**Muestreo:**

Entrevistas aleatorias, medios semejantes e información interactiva de Internet.

**Número de entrevistas telefónicas:**

334

**Error máximo sobre el total de la muestra:**

5,47%

**Empresa que realiza el estudio:**

INFORTÉCNICA - [www.infortecnica.com](http://www.infortecnica.com)

Puede verificar la autenticidad de los datos del estudio consultando la web:  
[www.audiencia.org](http://www.audiencia.org) o en [www.audimedia.net](http://www.audimedia.net)



## SÍNTESIS

Ycoden Daute Radio, seguida por 9620 personas, obtiene un 5,1 por ciento de share en su área de Tenerife.

En el estudio realizado en febrero y marzo de 2019, en su área de Tenerife, Ycoden Daute Radio es conocida por el 43,8 por ciento de la población. En el último mes la han seguido 9620 personas durante 27 minutos al día de media. Sobre el total de la población del área, el tiempo medio de audiencia es de 4,8 minutos, con un 5,1 por ciento de share y un GRP 24h de 1437 personas; sin duda, un elevado seguimiento teniendo en cuenta la población del área de 53.458 personas.



## ÁREA Tenerife



### Área de realización del estudio: Tenerife



**Población del área encuestada:**  
53.458



#### Poblaciones:

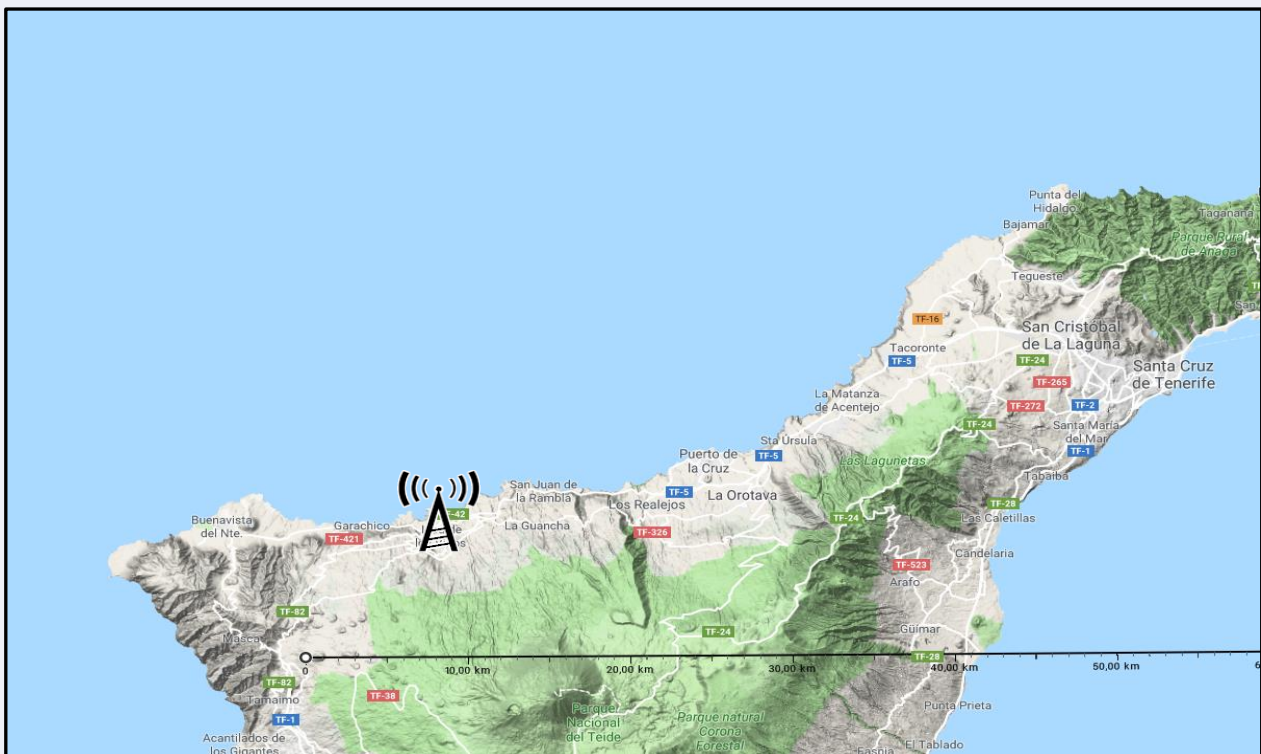
Icod de los Vinos  
La Guancha  
Garachico  
Los Silos

Buenavista del Norte  
San Juan de la Rambla  
Tanque



EMISOR  
Tenerife

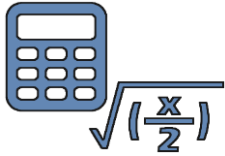
### Situación de los emisores



© Google Condiciones

### Potencia de emisión

> 1000 W en el conjunto de la emisora



## RESULTADOS

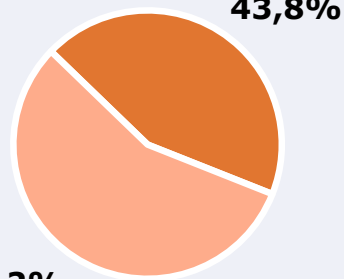
Área: Tenerife

Conocedores de la emisora



43,8 %

23.410



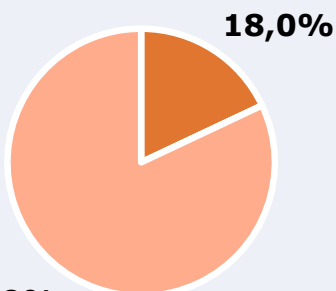
Universo: Población general

Seguidores de la emisora ( Durante el último mes )



18,0 %

9.620



Universo: Población general

Resultados generales - 24 horas



5,1 % *Share 24h*

1.437 *GRP 24h*

Universo: Población general

## Tiempo de audiencia diaria



4,8

**minutos / persona**  
Población general



26,7

**minutos / persona**  
Población que sigue la emisora



4.277

**total horas**  
Población general

 **Universo:**

## Última vez que siguió la emisora




un día

3,3%



De 2 a 7 días


8,0%




De 8 a 30 días

6,7%

0,0% 2,0% 4,0% 6,0% 8,0% 10,0%

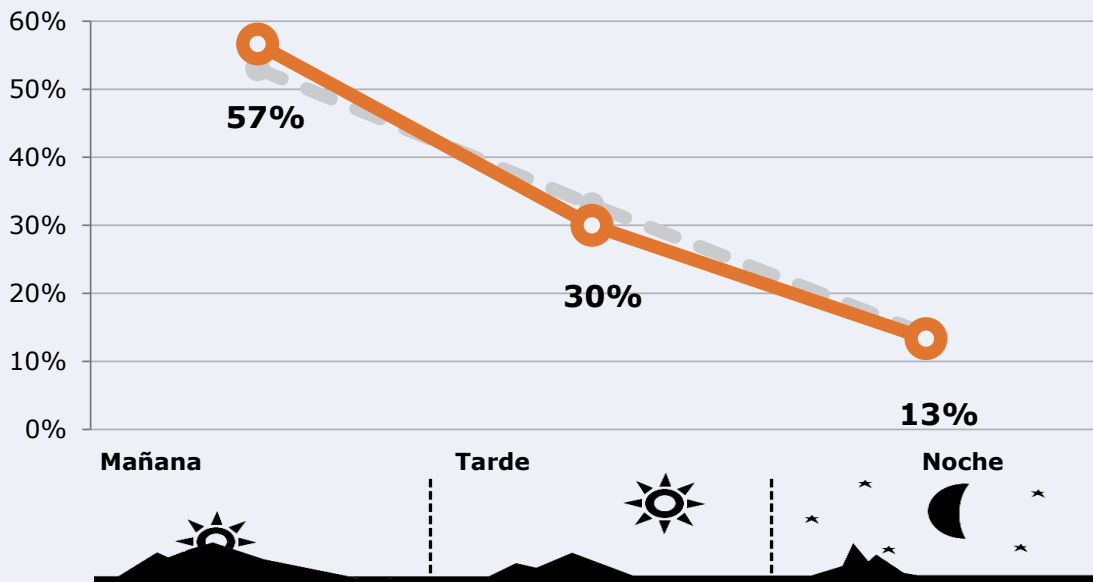
 **Universo:** Población general




## RESULTADOS POR FRANJAS HORARIAS





Área: Tenerife


### Preferencia horaria (En el conjunto de áreas del estudio)



 **Universo:** Población que sigue la emisora

### Resultados (En el área - 8 horas)

	% Share (8 horas)	 GRP (8 horas)
<b>Mañana</b> 	5,4%	814
<b>Tarde</b> 	4,6%	431
<b>Noche</b> 	4,9%	192

 **Universo:** Población general



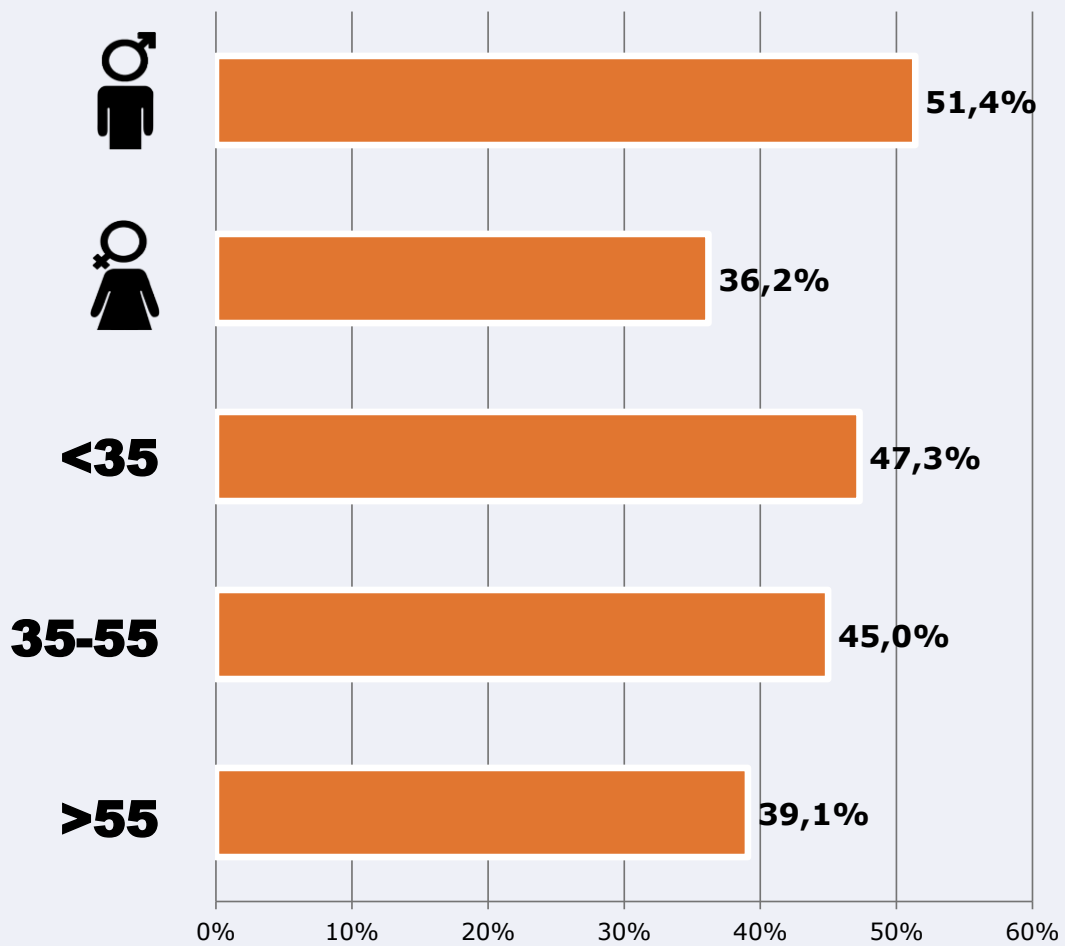


# RESULTADOS POR SEXO Y EDAD

Área: Tenerife



## Conocedores de la emisora



Universo: Población general



# INFORMACIÓN COMPLEMENTARIA

Área: Tenerife



Información general del medio  
(Todas las emisoras)



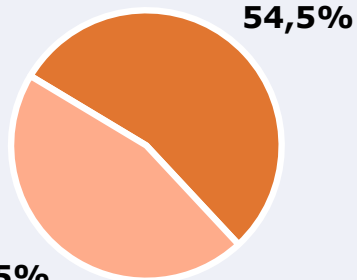
Seguimiento del medio



Audiencia diaria en minutos

90

45,5%



Universo: Población general



## Inconveniencias a la difusión de la emisora



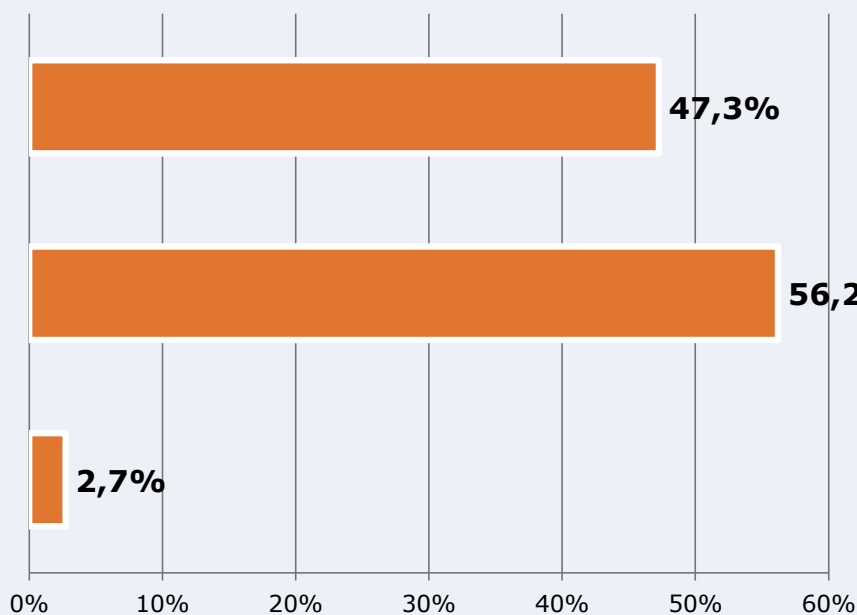
No escucha radio



No conoce la emisora



Dificultades en la sintonización

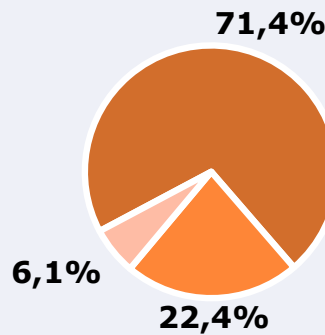



Universo: Población general



### Calidad de la señal

Se recibe bien	71,4%
Regular o con dificultades	22,4%
Mala calidad o no se recibe	6,1%



 **Universo:** Población que conoce la emisora