



Torremolinos TV - Torrevisión

03 / 2019


Estudio de audiencia de televisión

 audimedia.net



 Infortécnica  
audiencia.org

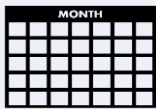




## FICHA TÉCNICA

**Universo:**

Población mayor de 15 años.

**Fecha del estudio:**

03 / 2019

**2 $\sigma$**   
**2 sigma**

**Muestreo probabilístico, aleatorio simple (dos sigma)**

**Número de entrevistas telefónicas:**

328

**Error máximo sobre el total de la muestra:**

5,52%

**Empresa que realiza el estudio:**

INFORTÉCNICA - [www.infortecnica.com](http://www.infortecnica.com)

Puede verificar la autenticidad de los datos del estudio consultando la web:  
[www.audiencia.org](http://www.audiencia.org) o en [www.audimedia.net](http://www.audimedia.net)



## SÍNTESIS

Torremolinos TV - Torrevisión, obtiene un 3,1 por ciento de share en Torremolinos.

En el estudio realizado en febrero y marzo de 2019, en el área de Torremolinos, Torremolinos TV - Torrevisión es conocida por el 81 por ciento de la población. En el último mes la han seguido 26666 personas durante 14 minutos al día de media. Sobre el total de la población del área, el tiempo medio de audiencia es de 5,5 minutos, con un 3,1 por ciento de share y un GRP 24h de 1863 personas.

En el área de Málaga y alrededores, es conocida por el 53,7 por ciento de la población. En el último mes la han seguido 142450 personas durante 12 minutos al día de media. Sobre el total de la población del área, el tiempo medio de audiencia es de 2,2 minutos, con un 1,2 por ciento de share y un GRP 24h de 8354 personas.



## ÁREA

Torremolinos



### Área de realización del estudio:


Torremolinos



**Población del área encuestada:**  
68.200



**Poblaciones:**  
Torremolinos



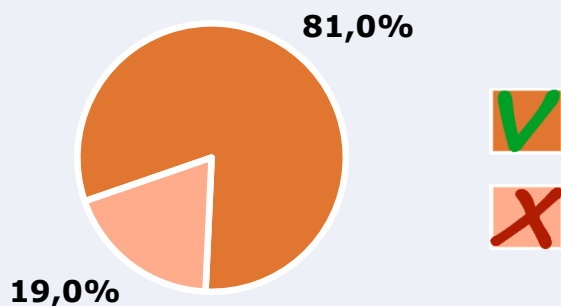
# RESULTADOS

Área: Torremolinos

Conocedores de la emisora



81,0 %  
55.242

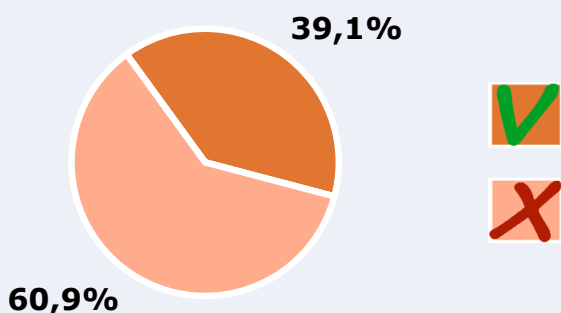


Universo: Población general

Seguidores de la emisora ( Durante el último mes )



39,1 %  
26.666



Universo: Población general

Resultados generales - 24 horas



3,1 % *Share 24h*  
1.863 *GRP 24h*  
260 *Público medio*

Universo: Población general

## Tiempo de audiencia diaria



5,5

**minutos / persona**

Población general



14,1

**minutos / persona**Población que  
sigue la emisora

6.252

**total horas**

Población general

**Universo:**

## Última vez que siguió la emisora



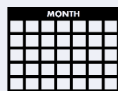
un día

9,2%



De 2 a 7 días

16,1%



De 8 a 30 días

13,8%

0,0%


5,0%

10,0%

15,0%

20,0%

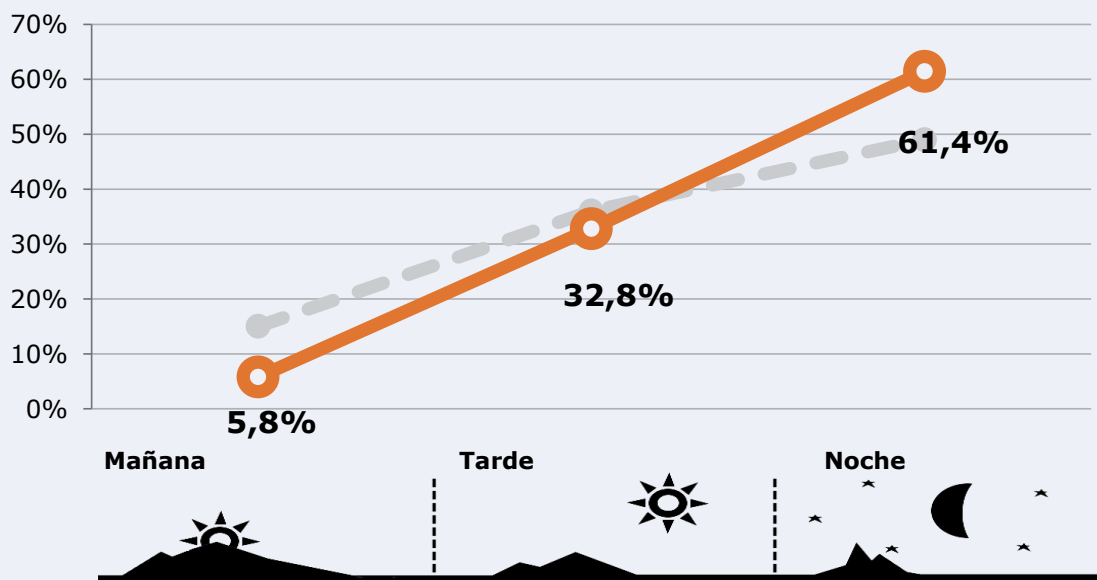
**Universo:** Población general




## RESULTADOS POR FRANJAS HORARIAS






Área: Torremolinos


### Preferencia horaria (Resultado general)



 **Universo:** Población que sigue la emisora

### Resultados generales - 8 horas

	% Share (8 horas)	 GRP (8 horas)	 Público medio
<b>Mañana</b> 	1,2%	108	45
<b>Tarde</b> 	2,8%	611	256
<b>Noche</b> 	3,9%	1145	480

 **Universo:** Población general

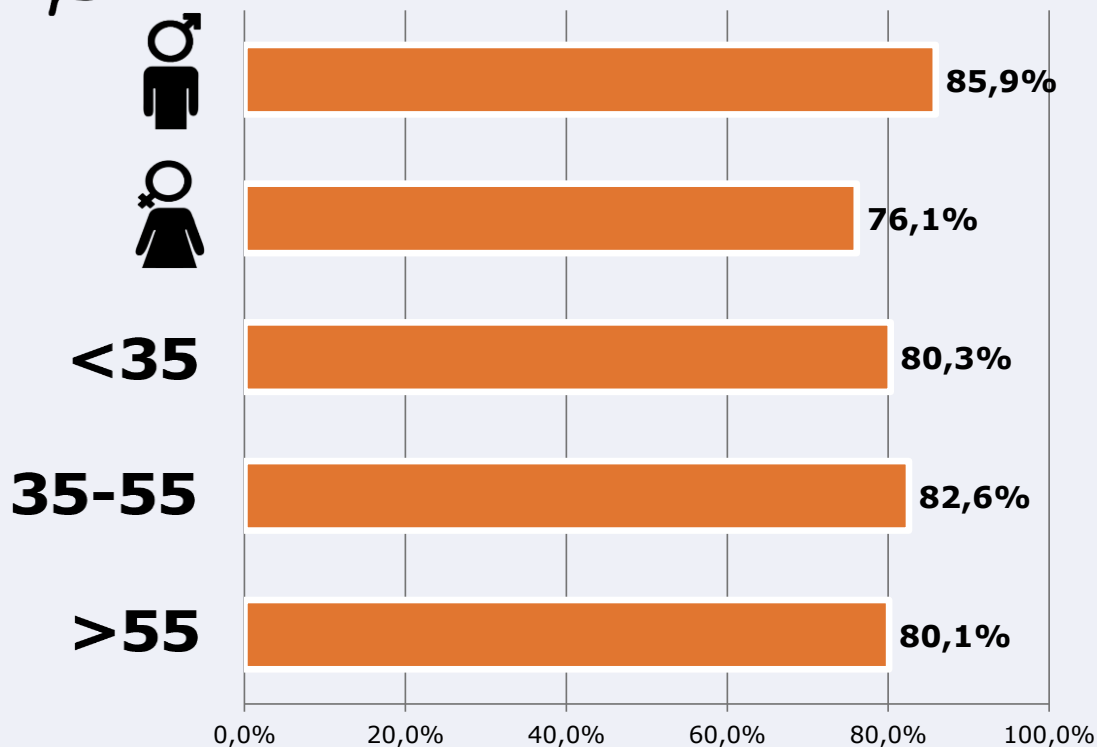


# RESULTADOS POR SEXO Y EDAD

Área: Torremolinos



## Conocedores de la emisora



Universo: Población general



## Tiempo de audiencia diaria minutos / persona

	♂	♀	<35	35-55	>55
Población general	5,7	5,3	4,0	5,3	7,1
Población que sigue la emisora	13,6	14,6	10,8	16,5	14,9





# ÁREA

Málaga y alrededores



**Área de realización del estudio:**  
Málaga y alrededores

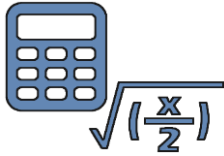


**Población del área encuestada:**  
770.000



**Poblaciones:**

Alhaurín de la Torre  
Benalmádena  
Cártama  
Málaga  
Torremolinos



## RESULTADOS

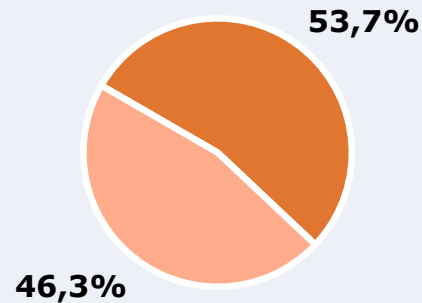
Área: Málaga y alrededores

Conocedores de la emisora



53,7 %

413.457



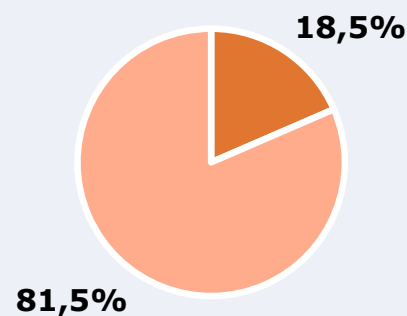
Universo: Población general

Seguidores de la emisora ( Durante el último mes )



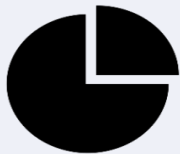
18,5 %

142.450



Universo: Población general

Resultados generales - 24 horas



1,2 % *Share 24h*

8.354 *GRP 24h*

1.168 *Público medio*

Universo: Población general

## Tiempo de audiencia diaria



2,2

**minutos / persona**  
Población general



11,8

**minutos / persona**  
Población que  
sigue la emisora



28.035

**total horas**  
Población general

 **Universo:**

## Última vez que siguió la emisora



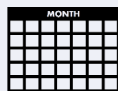
un día

3,4%



De 2 a 7 días


6,7%




De 8 a 30 días

8,4%

0,0% 2,0% 4,0% 6,0% 8,0% 10,0%

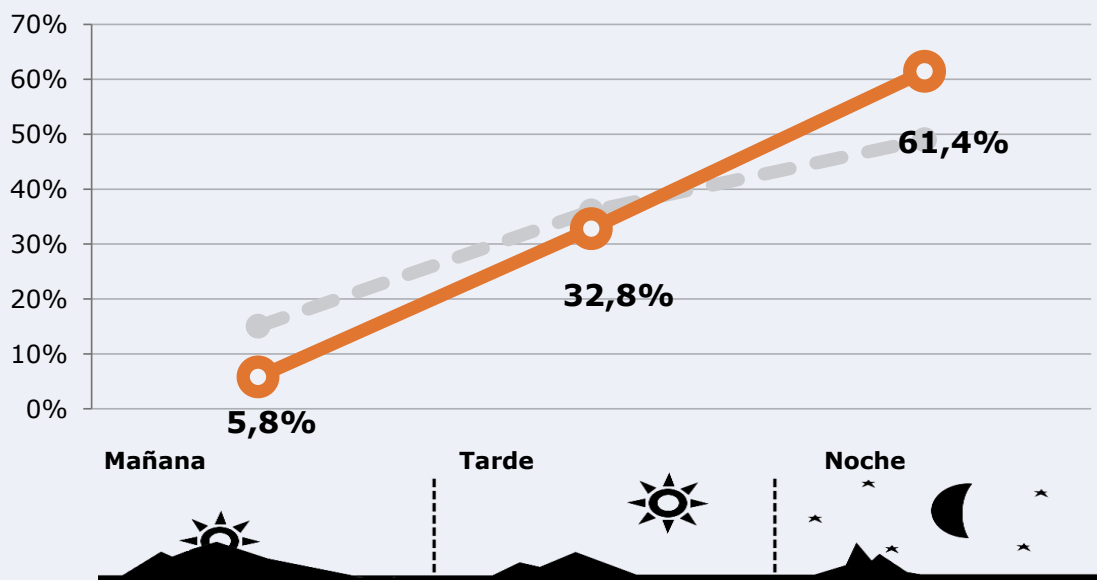
 **Universo:** Población general



## RESULTADOS POR FRANJAS HORARIAS

Área: Málaga y alrededores

### Preferencia horaria (Resultado general)



**Universo:** Población que sigue la emisora

### Resultados generales - 8 horas

	% Share (8 horas)	 GRP (8 horas)	 Público medio
<b>Mañana</b> 	0,5%	483	202
<b>Tarde</b> 	1,1%	2738	1149
<b>Noche</b> 	1,5%	5133	2153

**Universo:** Población general



## INFORMACIÓN COMPLEMENTARIA

Área: Todo el área del estudio



Información general del medio  
(Todos los canales)

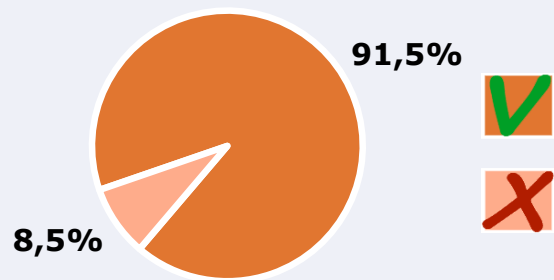


Seguimiento del medio



Audiencia diaria  
en minutos

178



**Universo:** Población general



Inconveniencias a la difusión de la emisora



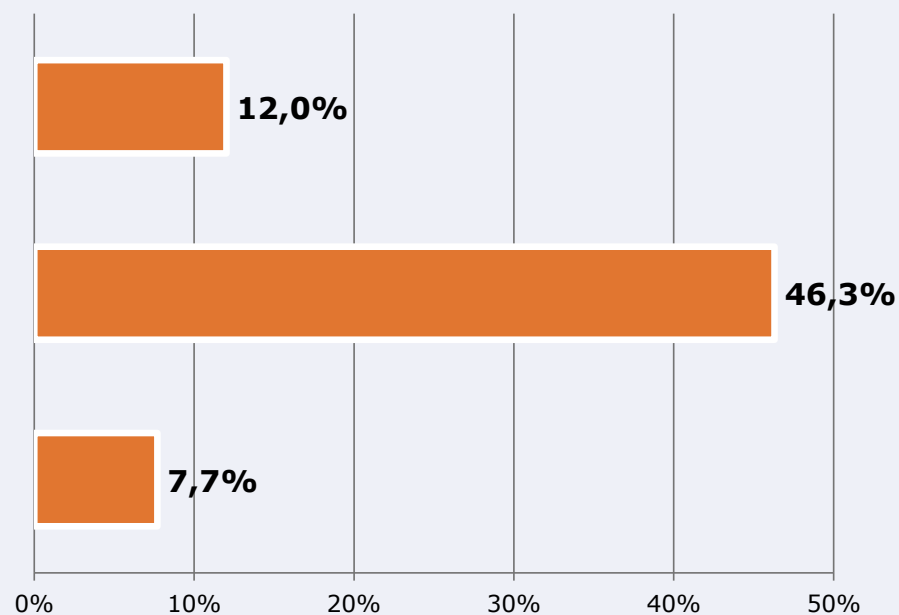
No ve televisión



No conoce la  
emisora



Dificultades en la  
sintonización

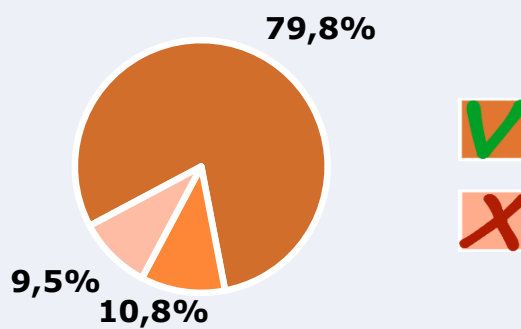



**Universo:** Población general



### Calidad de la señal

Se recibe bien	79,8%
Regular o con dificultades	10,8%
Mala calidad o no se recibe	9,5%



 **Universo:** Población que conoce la emisora