



Onda Tenerife

07 / 2018

Estudio de audiencia de radio

The logo for audimedia.net, featuring a blue Wi-Fi symbol above the text 'audimedia.net' in a blue and red font.



The logo for Infortécnica audiencia.org, featuring a colorful circular graphic with a green 'i' and the text 'Infortécnica audiencia.org' in blue.






## FICHA TÉCNICA

**Universo:**

Población mayor de 15 años.

**Fecha del estudio:**

07 / 2018

**2 $\sigma$**   
**2 sigma**

**Muestreo probabilístico, aleatorio simple (dos sigma)**

**Número de entrevistas telefónicas:**

306

**Error máximo sobre el total de la muestra:**

5,72%

**Empresa que realiza el estudio:**

INFORTÉCNICA - [www.infortecnica.com](http://www.infortecnica.com)

Puede verificar la autenticidad de los datos del estudio consultando la web:  
[www.audiencia.org](http://www.audiencia.org) o en [www.audimedia.net](http://www.audimedia.net)



## SÍNTESIS

Onda Tenerife, seguida por 119433 personas, obtiene un 4,2 por ciento de share en La Isla de Tenerife.

En el estudio realizado en julio de 2018, en su área de La Isla de Tenerife, Onda Tenerife es conocida por el 43,3 por ciento de la población. En el último mes la han seguido 119433 personas durante 21 minutos al día de media. Sobre el total de la población del área, el tiempo medio de audiencia es de 3,8 minutos, con un 4,2 por ciento de share y un GRP 24h de 15256 personas.



# ÁREA

Isla de Tenerife



## Área de realización del estudio:

Isla de Tenerife



## Población del área encuestada:


672.000



## Poblaciones:

Adeje  
Arafo  
Arico  
Arona  
Candelaria  
El Rosario  
Fasnia  
Granadilla de Abona

Guia de Isora  
Güimar  
La Laguna  
San Miguel  
Santa Cruz de Tenerife  
Santiago del Teide  
Tegueste  
Vilaflor



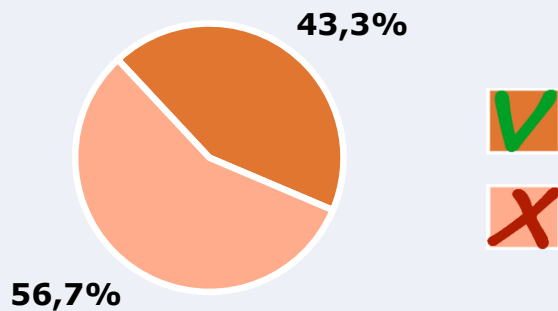
# RESULTADOS

Área: Isla de Tenerife

Conocedores de la emisora



43,3 %  
291.200

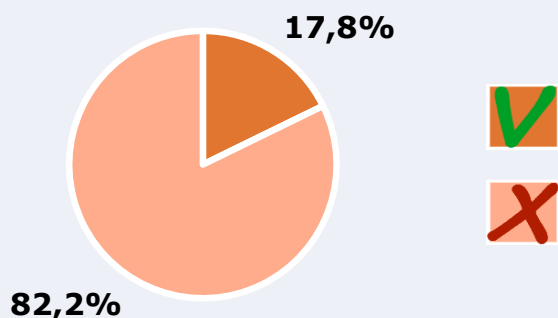


**Universo:** Población general

Seguidores de la emisora ( Durante el último mes )



17,8 %  
119.433



**Universo:** Población general

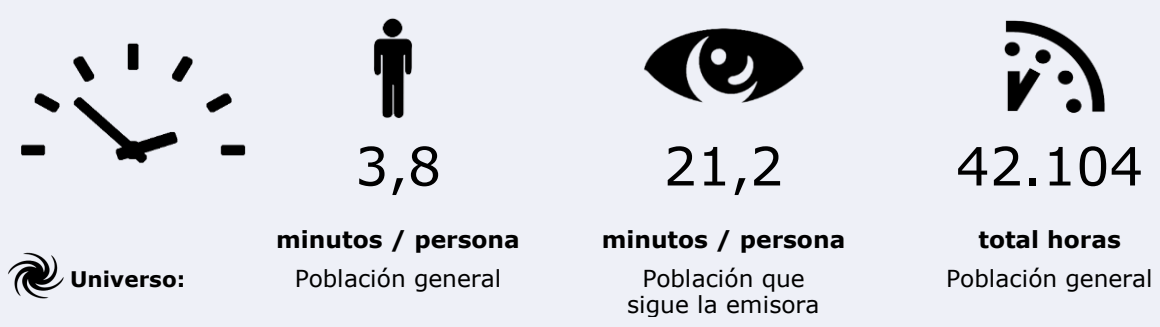
Resultados generales - 24 horas



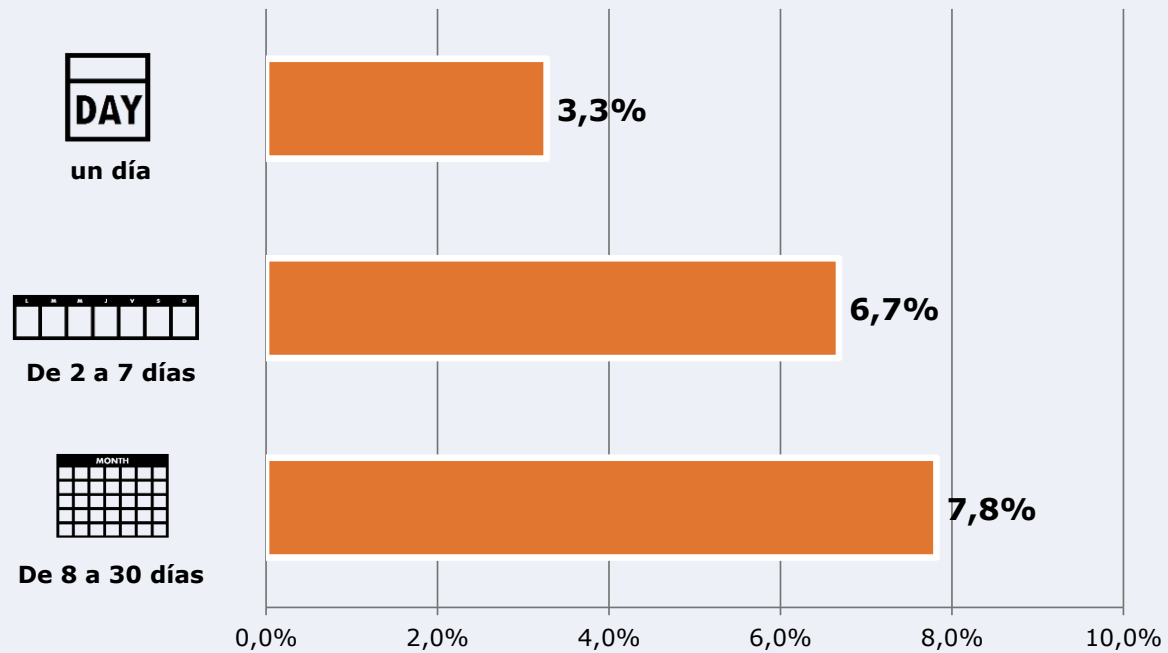
4,2 % *Share 24h*  
15.256 *GRP 24h*  
1.754 *Público medio*

**Universo:** Población general

### Tiempo de audiencia diaria



### Última vez que siguió la emisora



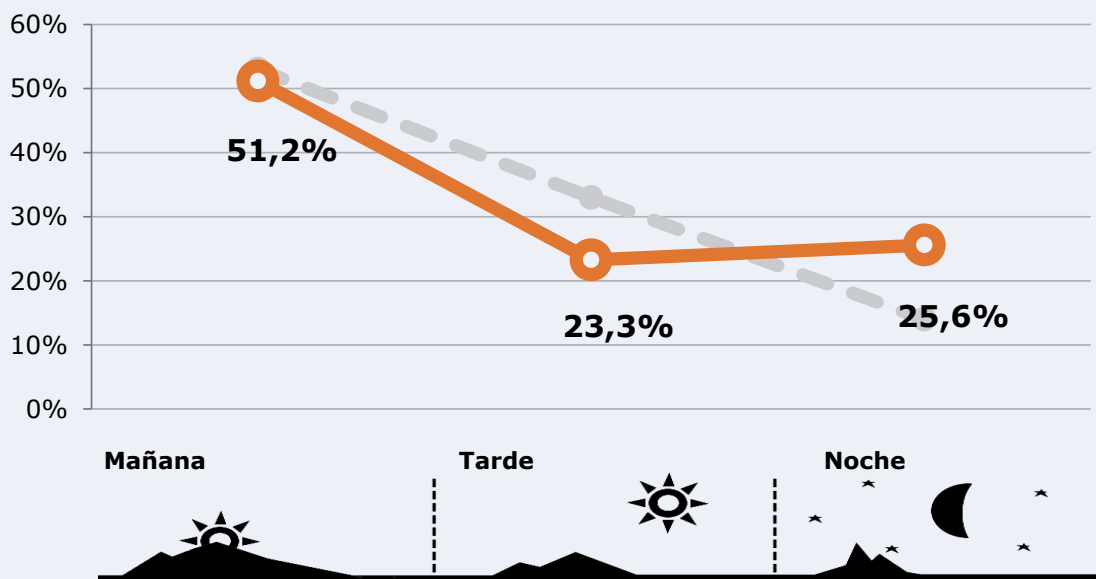
**Universo:** Población general



## RESULTADOS POR FRANJAS HORARIAS

Área: Isla de Tenerife

### Preferencia horaria (Resultado general)



**Universo:** Población que sigue la emisora

### Resultados generales - 8 horas

	% Share (8 horas)	 GRP (8 horas)	 Público medio
<b>Mañana</b> 	4,0%	7805	2693
<b>Tarde</b> 	3,0%	3548	1224
<b>Noche</b> 	7,7%	3903	1346

**Universo:** Población general

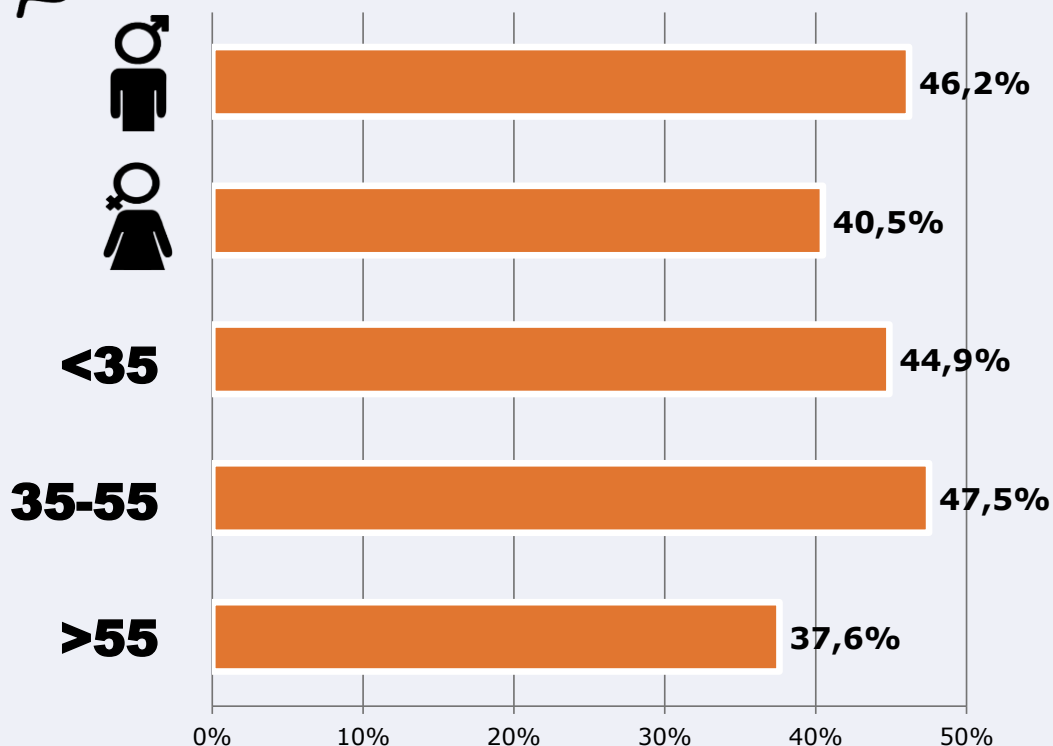


# RESULTADOS POR SEXO Y EDAD

Área: Isla de Tenerife



## Conocedores de la emisora



Universo: Población general



## Tiempo de audiencia diaria minutos / persona

	♂	♀	<35	35-55	>55
Población general	4,0	3,5	2,9	3,4	5,0
Población que sigue la emisora	18,0	24,3	15,7	17,6	30,2





## INFORMACIÓN COMPLEMENTARIA

Área: Todo el área del estudio



Información general del medio  
(Todas las emisoras)



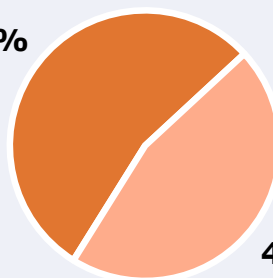
Seguimiento del medio



Audiencia diaria en minutos

90

54,2%



45,8%



Universo: Población general



## Inconveniencias a la difusión de la emisora



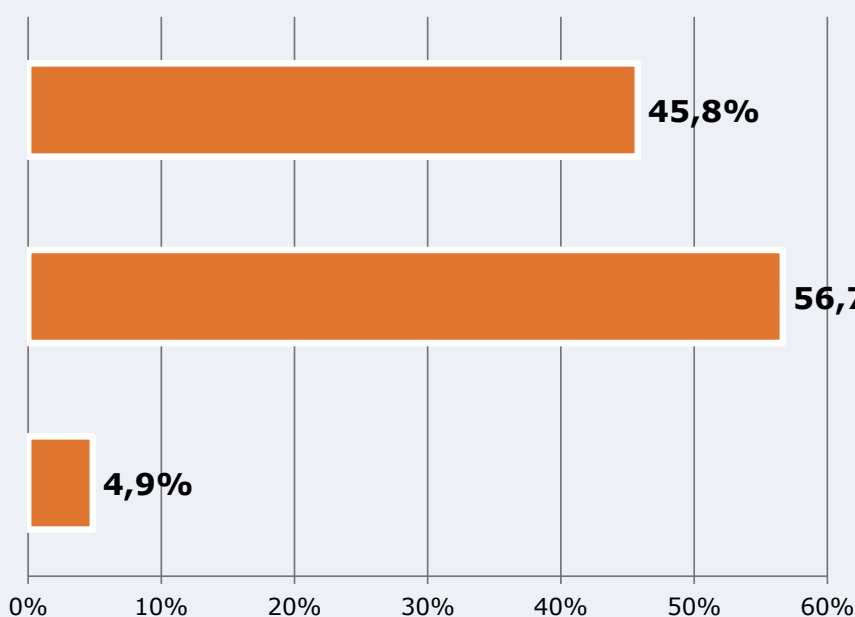
No escucha radio



No conoce la emisora



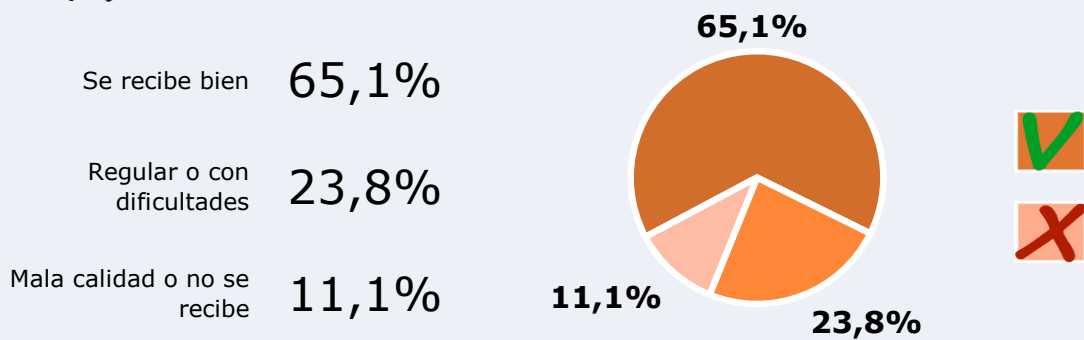
Dificultades en la sintonización



Universo: Población general



### Calidad de la señal



**Universo:** Población que conoce la emisora