



València Televisió

07 / 2018

Estudio de audiencia de televisión

The logo for audimedia.net features a blue Wi-Fi symbol above the text 'audimedia.net' in a blue, sans-serif font.



The logo for Infortécnica audiencia.org features a colorful circular graphic with a green 'i' and a red 'a' above the text 'Infortécnica audiencia.org' in a blue, sans-serif font.





FICHA TÉCNICA

**Universo:**

Población mayor de 15 años.

**Fecha del estudio:**

07 / 2018

2 σ
2 sigma

Muestreo probabilístico, aleatorio simple (dos sigma)

**Número de entrevistas telefónicas:**

307

**Error máximo sobre el total de la muestra:**

5,71%

**Empresa que realiza el estudio:**

INFORTÉCNICA - www.infortecnica.com

Puede verificar la autenticidad de los datos del estudio consultando la web:
www.audiencia.org o en www.audimedia.net



SÍNTESIS

València Televisió, seguida por 105000 personas, obtiene un 1,1 por ciento de share en Valencia y proximidades.

En el estudio realizado en julio de 2018, en el área de Valencia y proximidades, València Televisió es conocida por el 29,6 por ciento de la población. En el último mes la han seguido 105000 personas durante 20 minutos al día de media. Sobre el total de la población del área, el tiempo medio de audiencia es de 2 minutos, con un 1,1 por ciento de share y un GRP 24h de 10674 personas.



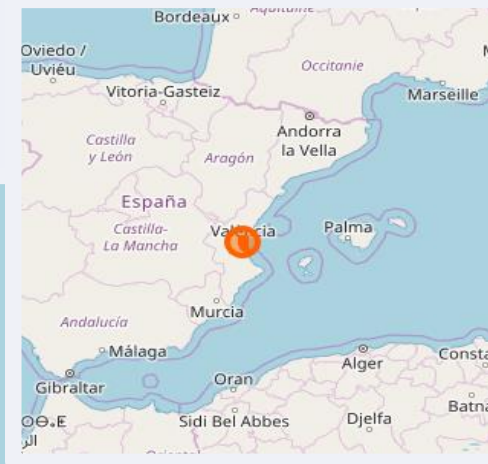
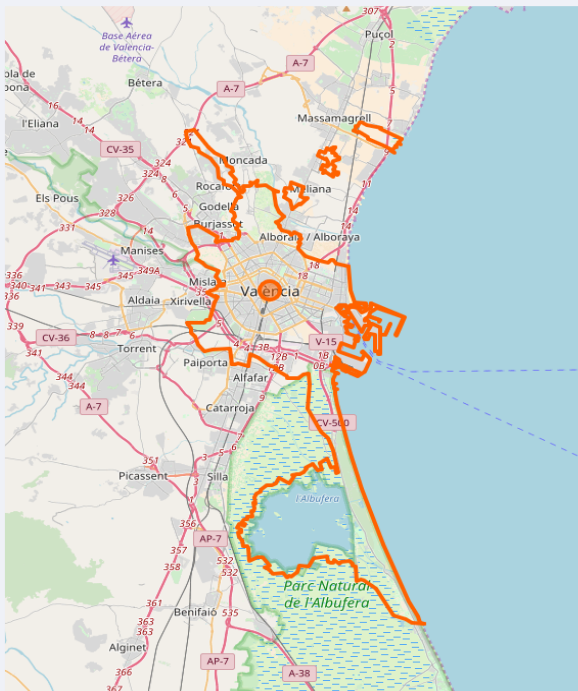
ÁREA

Valencia y proximidades



Área de realización del estudio:

Valencia y proximidades




Población del área encuestada:

1.050.000



Poblaciones:

Valencia
proximidades



RESULTADOS

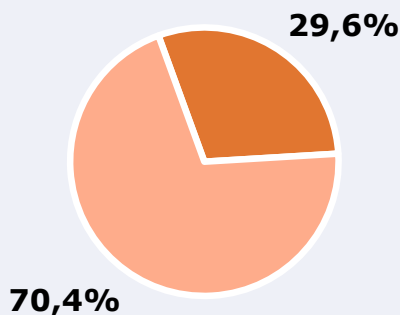
Área: Valencia y proximidades

Conocedores de la emisora



29,6 %

310.800



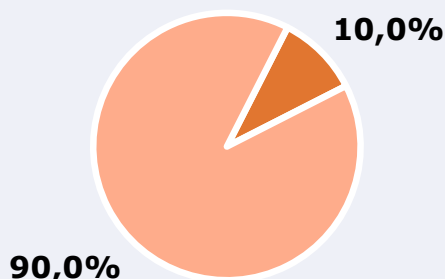
Universo: Población general

Seguidores de la emisora (Durante el último mes)



10,0 %

105.000



Universo: Población general

Resultados generales - 24 horas



1,1 % *Share 24h*

10.674 *GRP 24h*

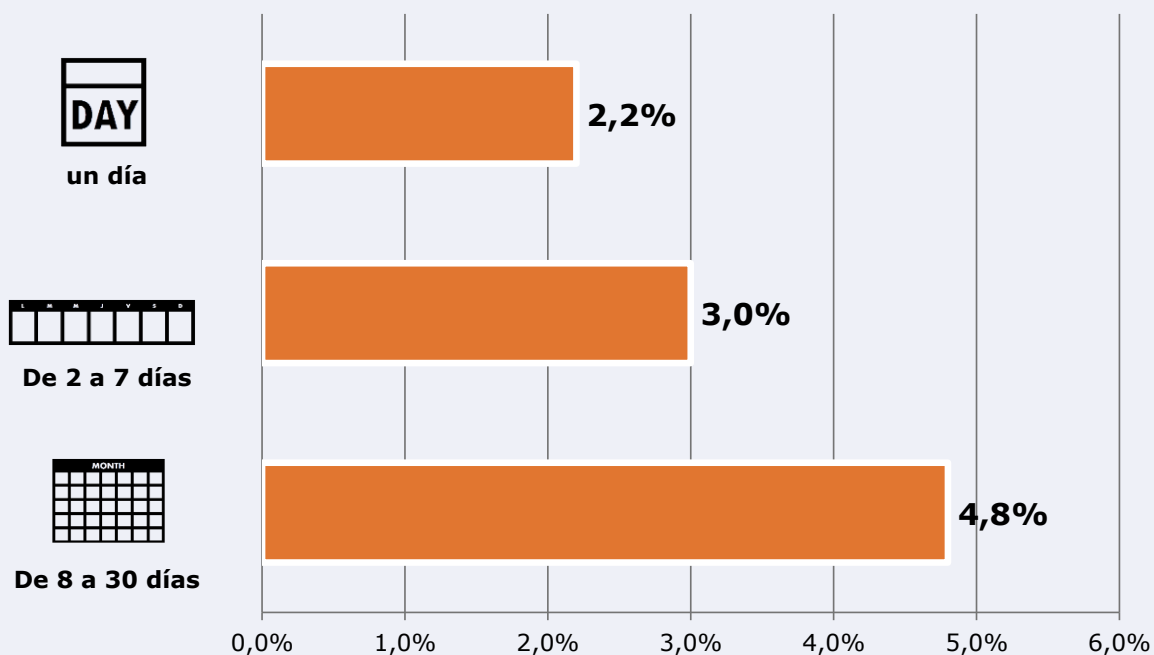
1.458 *Público medio*

Universo: Población general

Tiempo de audiencia diaria



Última vez que siguió la emisora



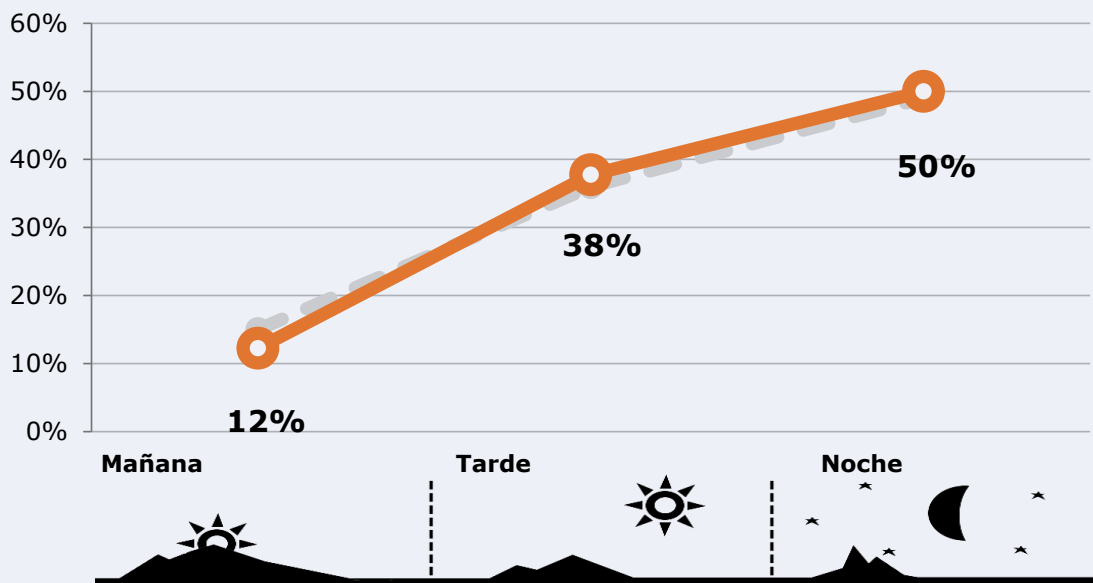
Universo: Población general




RESULTADOS POR FRANJAS HORARIAS






Área: Valencia y proximidades


Preferencia horaria (En el conjunto de áreas del estudio)



 **Universo:** Población que sigue la emisora

Resultados (En el área - 8 horas)

	% Share (8 horas)	 GRP (8 horas)	 Público medio
Mañana 	0,9%	1308	536
Tarde 	1,2%	4029	1652
Noche 	1,1%	5337	2188

 **Universo:** Población general

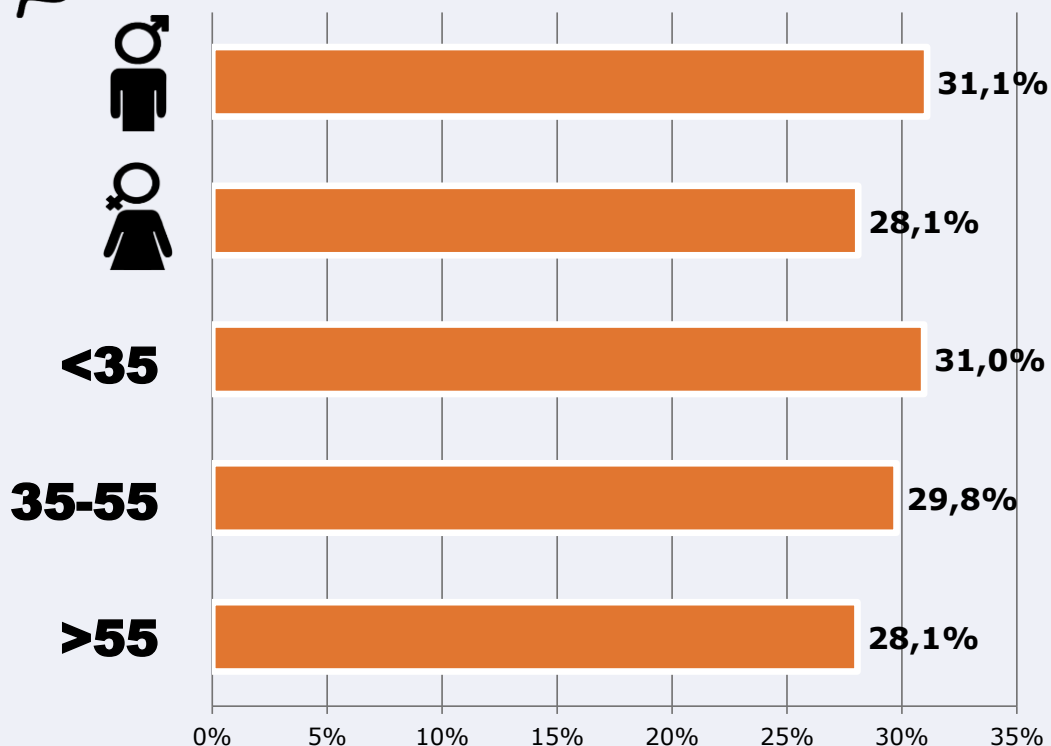


RESULTADOS POR SEXO Y EDAD

Área: Valencia y proximidades



Conocedores de la emisora



Universo: Población general



Tiempo de audiencia diaria minutos / persona

	♂	♀	<35	35-55	>55
Población general	2,4	1,6	1,3	2,5	2,2
Población que sigue la emisora	20,5	19,5	18,4	20,5	21,0



INFORMACIÓN COMPLEMENTARIA

Área: Valencia y proximidades

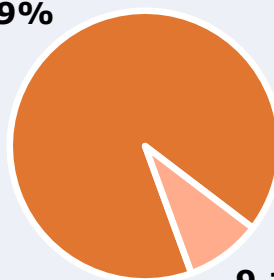


Información general del medio
(Todos los canales)

90,9%



Seguimiento del medio



Audiencia diaria
en minutos

179



Universo: Población general



Inconveniencias a la difusión de la emisora



No ve televisión



9,1%



No conoce la
emisora



70,4%



Dificultades en la
sintonización



2,4%

0% 20% 40% 60% 80%



Universo: Población general