

101 Televisión

03 / 2018


Estudio de audiencia de televisión

 audimedia.net



 Infortécnica
audiencia.org

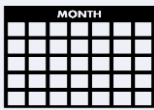




FICHA TÉCNICA

**Universo:**

Población mayor de 15 años.

**Fecha del estudio:**

03 / 2018

2 σ
2 sigma

Muestreo probabilístico, aleatorio simple (dos sigma)

**Número de entrevistas telefónicas:**

347

**Error máximo sobre el total de la muestra:**

5,37%

**Empresa que realiza el estudio:**

INFORTÉCNICA - www.infortecnica.com

Puede verificar la autenticidad de los datos del estudio consultando la web:
www.audiencia.org o en www.audimedia.net



SÍNTESIS

101 Televisión, seguida por 291964 personas, obtiene un 4,1 por ciento de share en Málaga y poblaciones próximas.

En el estudio realizado después del Carnaval de Málaga, en febrero y marzo de 2018, en Málaga y proximidades, 101 Televisión es conocida por el 60,8 por ciento de la población. En el último mes la han seguido 291964 personas durante 18 minutos al día de media. Sobre el total de la población del área, el tiempo medio de audiencia es de 7,3 minutos, con un 4,1 por ciento de share y un GRP 24h de 26858 personas.



ÁREA

Málaga y poblaciones próximas



Área de realización del estudio:
Málaga y poblaciones próximas

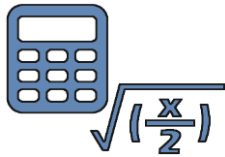


Población del área encuestada:
740.000



Poblaciones:

Alhaurín de la Torre
Cártama
Málaga
Rincón de la Victoria
Torremolinos



RESULTADOS

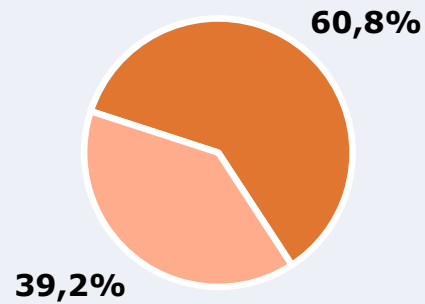
Área: Málaga y poblaciones próximas

Conocedores de la emisora



60,8 %

449.769



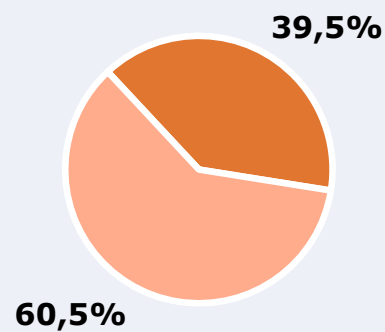
Universo: Población general

Seguidores de la emisora (Durante el último mes)



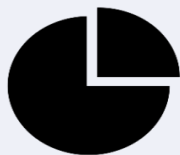
39,5 %

291.964



Universo: Población general

Resultados generales - 24 horas



4,1 % *Share 24h*

26.858 *GRP 24h*

3.735 *Público medio*

Universo: Población general

Tiempo de audiencia diaria



7,3

minutos / persona

Población general



18,4

minutos / persona

Población que sigue la emisora



89.631

total horas

Población general

 **Universo:**

Última vez que siguió la emisora



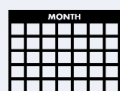
un día

10,4%



De 2 a 7 días


14,9%



De 8 a 30 días

14,2%

0,0% 5,0% 10,0% 15,0% 20,0%

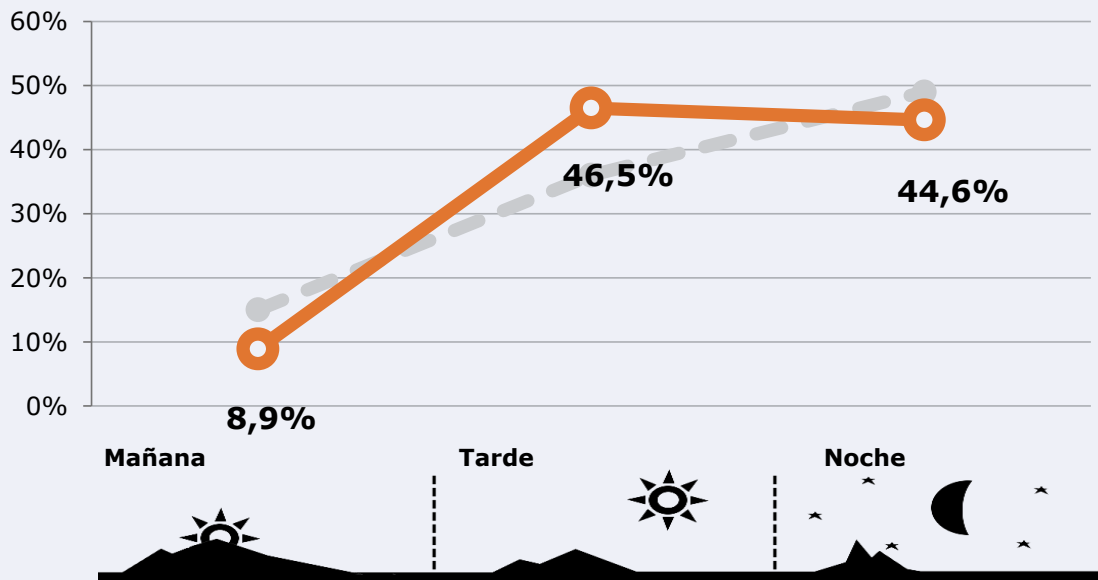
 **Universo:** Población general



RESULTADOS POR FRANJAS HORARIAS

Área: Málaga y poblaciones próximas

Preferencia horaria (Resultado general)



Universo: Población que sigue la emisora

Resultados generales - 8 horas

	% Share (8 horas)	GRP (8 horas)	Público medio
Mañana 	2,4%	2388	996
Tarde 	5,2%	12484	5208
Noche 	3,7%	11985	5000

Universo: Población general

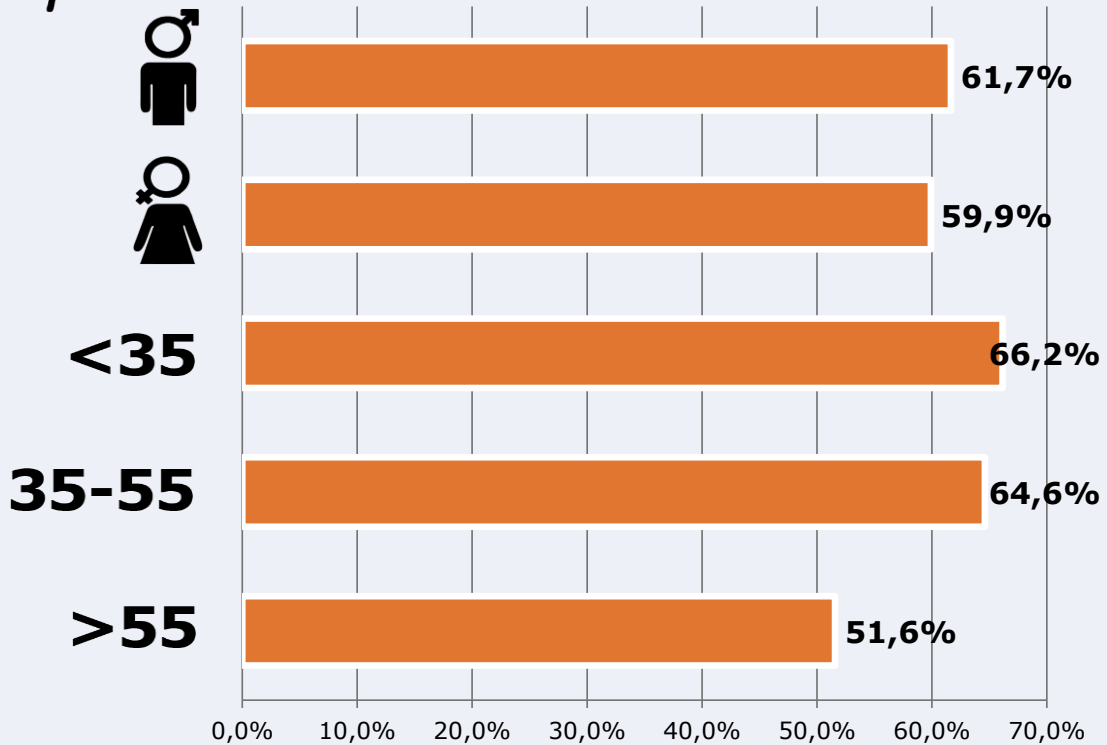


RESULTADOS POR SEXO Y EDAD

Área: Málaga y poblaciones próximas



Conocedores de la emisora



Universo: Población general



Tiempo de audiencia diaria minutos / persona

	♂	♀	<35	35-55	>55
Población general	6,5	8,1	5,3	7,0	9,5
Población que sigue la emisora	16,6	20,2	12,8	18,4	24,1



INFORMACIÓN COMPLEMENTARIA

Área: Málaga y poblaciones próximas

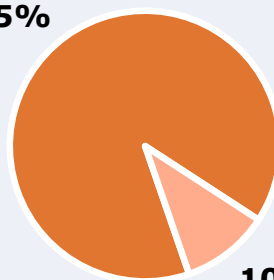


Información general del medio
(Todos los canales)

89,5%



Seguimiento del medio



Audiencia diaria en minutos

179



Universo: Población general



Inconveniencias a la difusión de la emisora



No ve televisión

10,5%



No conoce la emisora

39,2%



Dificultades en la sintonización

2,4%

0% 10% 20% 30% 40% 50%

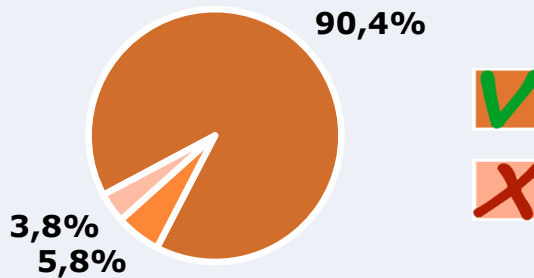


Universo: Población general



Calidad de la señal

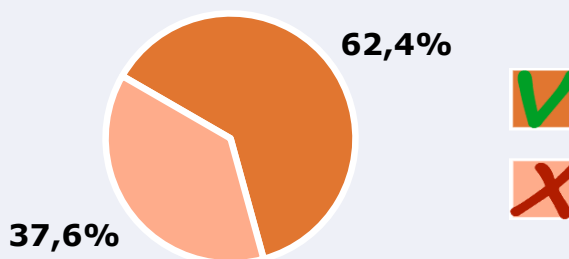
Se recibe bien	90,4%
Regular o con dificultades	5,8%
Mala calidad o no se recibe	3,8%



Universo: Población que conoce la emisora

¿Ha seguido en algún momento el Carnaval de Málaga por el canal 101 Televisión?

Sí	62,4%
No	37,6%



Universo: Población que sigue la emisora