

101 Televisión

08 / 2017

Estudio de audiencia de televisión

 audimedia.net



 Infortécnica  
audiencia.org





## FICHA TÉCNICA

**Universo:**

Población mayor de 15 años.

**Fecha del estudio:**

08 / 2017

**2 $\sigma$**   
**2 sigma**

**Muestreo probabilístico, aleatorio simple (dos sigma)**

**Número de entrevistas telefónicas:**

337

**Error máximo sobre el total de la muestra:**

5,45%

**Empresa que realiza el estudio:**

INFORTÉCNICA - [www.infortecnica.com](http://www.infortecnica.com)

Puede verificar la autenticidad de los datos del estudio consultando la web:  
[www.audiencia.org](http://www.audiencia.org) o en [www.audimedia.net](http://www.audimedia.net)



## SÍNTESIS

101 Televisión, seguida por 289129 personas, obtiene un 4,2 por ciento de share en Málaga y poblaciones próximas.

En el estudio realizado después de La Feria de Málaga, en agosto de 2017, en Málaga y proximidades, 101 Televisión es conocida por el 59,1 por ciento de la población. En el último mes la han seguido 289129 personas durante 19 minutos al día de media. Sobre el total de la población del área, el tiempo medio de audiencia es de 7,5 minutos, con un 4,2 por ciento de share y un GRP 24h de 27234 personas.



## ÁREA

Málaga y poblaciones próximas



**Área de realización del estudio:**  
Málaga y poblaciones próximas




**Población del área encuestada:**  
740.000



### Poblaciones:

Alhaurín de la Torre  
Cártama  
Málaga  
Rincón de la Victoria  
Torremolinos



## RESULTADOS

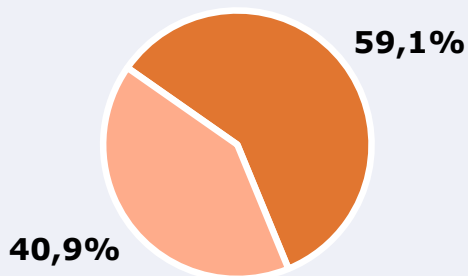
Área: Málaga y poblaciones próximas

Conocedores de la emisora



59,1 %

437.047



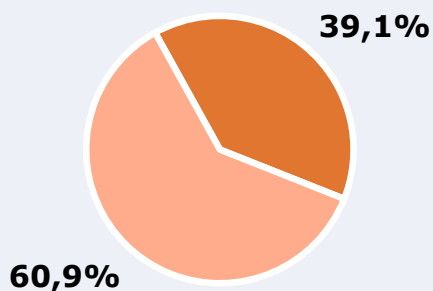
Universo: Población general

Seguidores de la emisora ( Durante el último mes )



39,1 %

289.129



Universo: Población general

Resultados generales - 24 horas



4,2 % *Share 24h*

27.234 *GRP 24h*

3.866 *Público medio*

Universo: Población general

### Tiempo de audiencia diaria



7,5

**minutos / persona**

Población general



19,3

**minutos / persona**

Población que sigue la emisora



92.788

**total horas**

Población general

 **Universo:**

### Última vez que siguió la emisora



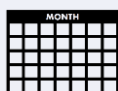
un día

7,4%



De 2 a 7 días


17,3%



De 8 a 30 días

14,4%

0,0% 5,0% 10,0% 15,0% 20,0%

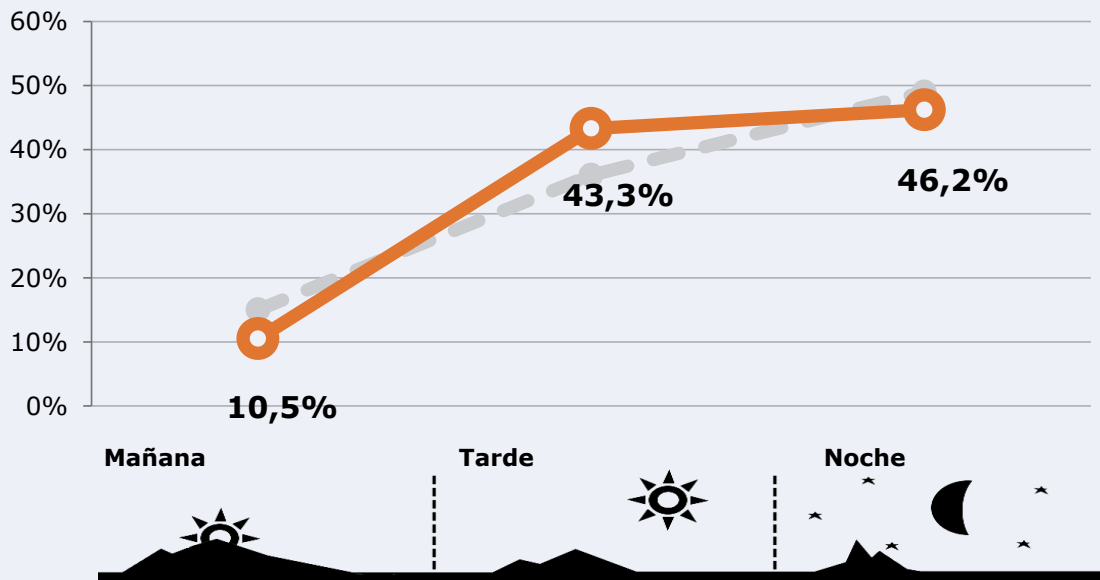
 **Universo:** Población general




## RESULTADOS POR FRANJAS HORARIAS






Área: Málaga y poblaciones próximas


### Preferencia horaria (Resultado general)



 **Universo:** Población que sigue la emisora

### Resultados generales - 8 horas

	<b>%</b> Share (8 horas)	 GRP (8 horas)	 Público medio
<b>Mañana</b> 	2,9%	2855	1216
<b>Tarde</b> 	5,0%	11790	5021
<b>Noche</b> 	3,9%	12589	5362

 **Universo:** Población general

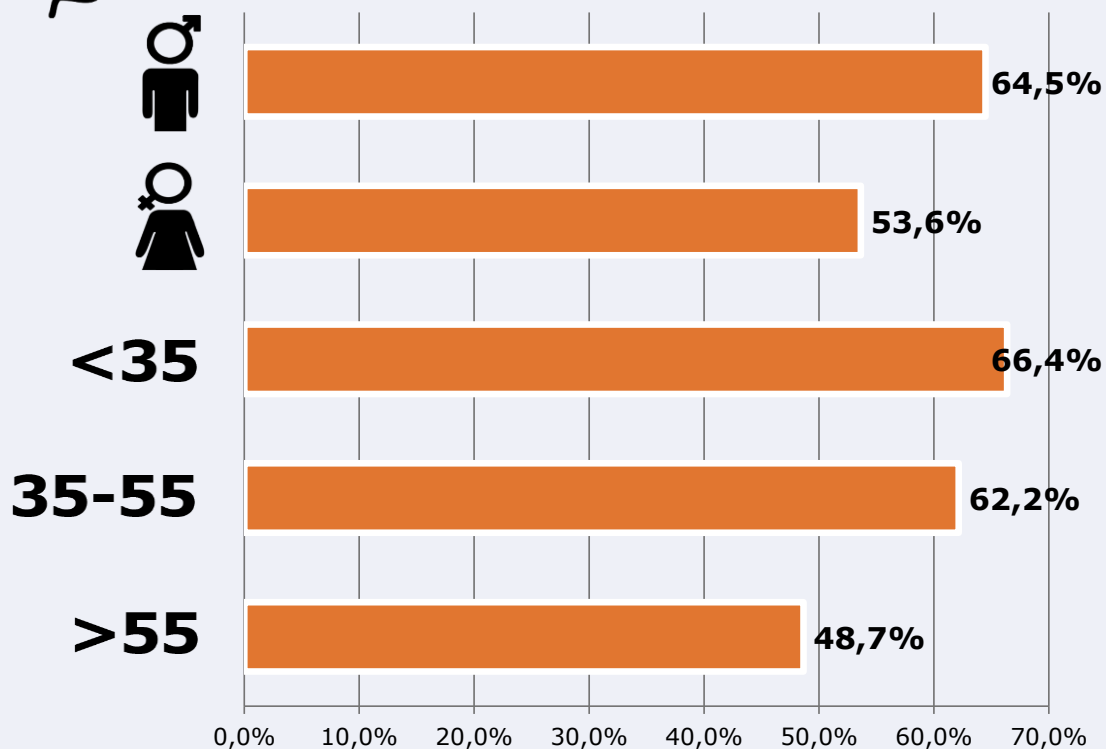


# RESULTADOS POR SEXO Y EDAD

Área: Málaga y poblaciones próximas



## Conocedores de la emisora



Universo: Población general



## Tiempo de audiencia diaria minutos / persona

	♂	♀	<35	35-55	>55
Población general	6,8	8,2	6,8	7,0	8,7
Población que sigue la emisora	18,0	20,5	16,3	17,2	24,3





## INFORMACIÓN COMPLEMENTARIA

Área: Málaga y poblaciones próximas

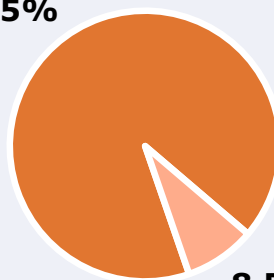


Información general del medio  
(Todos los canales)

91,5%



Seguimiento del medio



Audiencia diaria en minutos

185



Universo: Población general



## Inconveniencias a la difusión de la emisora



No ve televisión

11,9%



No conoce la emisora

40,9%



Dificultades en la sintonización

3,1%

0% 10% 20% 30% 40% 50%

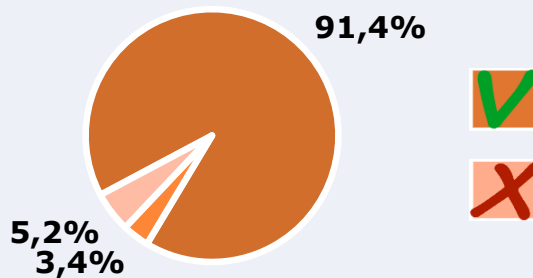


Universo: Población general



Calidad de la señal

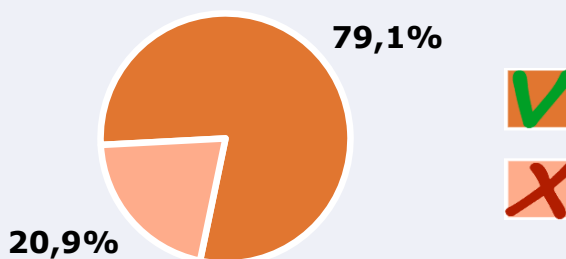
Se recibe bien	91,4%
Regular o con dificultades	3,4%
Mala calidad o no se recibe	5,2%



**Universo:** Población que conoce la emisora

¿Ha seguido en algún momento la Feria de Málaga por el canal 101 Televisión?

Sí	79,1%
No	20,9%



**Universo:** Población que sigue la emisora